


前期選抜における入学願書の記入のしかたについて




1 志願欄の記入について

- 1 高等学校の1学科、系統等を記入できます。系統等がない学科を志望する場合、〔 〕内の記入は不要です。
- 選抜方式（型）名（A方式、A方式1型、A方式2型、B方式、C方式）を記入してください。
- 前期選抜を志願する者は、特別入学者選抜を志願することはできません。

2 提出書類記入上の注意

- 各欄については、特に別の定めがない限り、次により記入し、空欄を作らないでください。
- 黒のインクで記入してください。ただし、消せるボールペンは使用しないでください。
 - 該当する事項がある場合は、必ず記入してください。
 - 記載の事項のいずれかを選ぶ場合は、該当事項を○で囲んでください。
 - ※欄は記入しないでください。
 - ※欄以外で記入の必要のない欄は、斜線  で抹消してください。
 - 住所及び氏名の記入については、住民基本台帳等のおりを基本とし、楷書で正確に記入してください。
- なお、志願者と保護者の住所が同じ場合は、保護者の住所欄に「志願者と同じ」と記入してください。

【参考】検査項目と選抜方式

検査項目	選抜方式		
	A方式	B方式	C方式
共通学力検査（国語・数学・英語）又は高等学校が独自に作成する学力検査の中から合わせて5教科以内	必須		必須
報告書	必須	必須	必須
面接、作文（小論文）のいずれか1項目又は両方	必須	必須	必須
活動実績報告書	(注)選択	必須 (定時制を除く)	(注)選択
実技検査			必須

注)「選択」は、前期選抜を実施する高等学校長が必要の有無を定めることを表します。各教科等の検査項目については、高等学校長が別に定める前期選抜の実施に関する要項で確認してください。

【記入例1】（普通科を志望する場合）

平成31年度選抜

※欄は記入しないでください。

※受付番号

※受付学校名

転居予定の人も出願時の住所を記入してください。

前期選抜入学願書

学力検査受検願（付票）

平成31年 2月 ×日

京都府教育委員会教育長 様
京都市教育長

在学(出身) 中学校名 〇〇市立△△中学校

志願者住所 〇〇市△△町××

ふりがな きょうと はなこ
志願者氏名 京都花子

平成15年12月1日生 (性別)女

〇印で囲んでください。

上記の者は、下記のとおり入学を志望しますので、出願します。

「高校入学後の保護者」の出願時の住所を記入してください。

平成31年 2月 ×日

保護者住所 志願者と同じ

ふりがな きょうと たろう
保護者氏名 京都太郎

志願者との関係 父

(電話) XXXX-XX-XXXX

注「保護者氏名」欄について、保護者自署の場合は押印不要です。その他の場合については、保護者印を押印してください。

「高校入学後の保護者」の氏名を記入してください。

系統等名がない場合は空欄にしてください。

平成31年度学力検査(入学考査)の手数料納入書

収入証紙

収入証紙

収入証紙

1 京都府立高等学校において受検する者は、京都府収入証紙(全額制)を2枚貼付け、保護者印をそれぞれ2枚押印してください。

2 京都府収入証紙(全額制)を2枚貼付け、保護者印をそれぞれ2枚押印してください。

収入証紙による場合は保護者印を押印してください。領収書の場合は、割印不要です。

※受付番号

※受付学校名

ふりがな きょうと はなこ

氏名 京都花子

在学(出身)中学校名 〇〇市立△△中学校

写真票

・3箇月以内に撮影
・縦 4.5cm、横 3.5cm 程度
・正面、無帽

訂正の必要がある場合は、訂正箇所を二重線で抹消し、訂正します。保護者氏名欄に押印している場合は、保護者印を訂正箇所にも押印してください。保護者氏名欄に押印していない場合は、訂正印は不要です。

【記入例2】 複数の選抜方式（型）を設けた普通科を志望する場合

課程名	学校名 (分校志願者は分校名まで記入してください。)	学科 [系統等] 名	選抜方式(型)名
全日制定時制	A	普通	A方式1型

【記入例3】 専門学科を志望する場合（B 高校□□科）

課程名	学校名 (分校志願者は分校名まで記入してください。)	学科 [系統等] 名	選抜方式(型)名
全日制定時制	B	□□	A方式

【記入例4】 系統等名の記載が必要な専門学科を志望する場合（C 高校△△科）

課程名	学校名 (分校志願者は分校名まで記入してください。)	学科 [系統等] 名	選抜方式(型)名
全日制定時制	C	△△ ××	A方式