

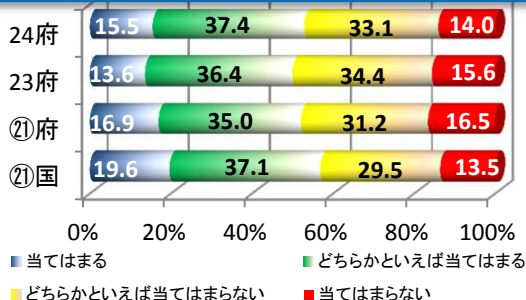
平成24年度京都府中学校学力診断テスト 質問紙調査結果

24府→24年度府学力診断テストにおける府の平均
 23府→23年度府学力診断テストにおける府の平均
 ㉑府→21年度全国学力・学習状況調査における府の平均
 ㉑国→21年度全国学力・学習状況調査における国の平均

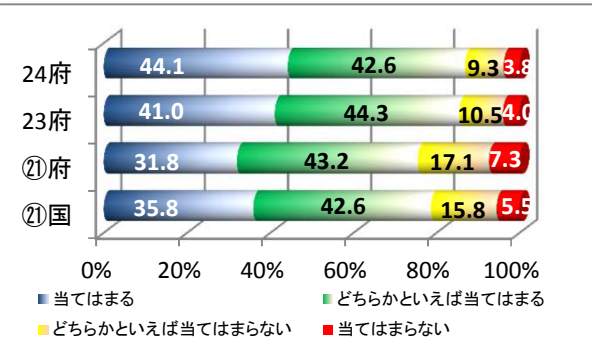
京都府教育振興プランにおける目標指標を表示
 各質問ごとに ⇨ ○○と表示

(1) 国語の勉強は好きだ。

「当てはまる」「どちらかといえば当てはまる」と回答した生徒の割合 ⇨ 増加させる

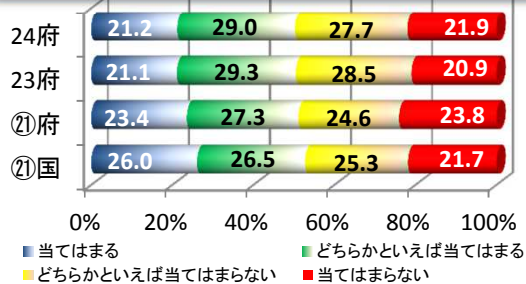


(2) 国語の授業で学習したことは、将来社会に出たときに役に立つ。

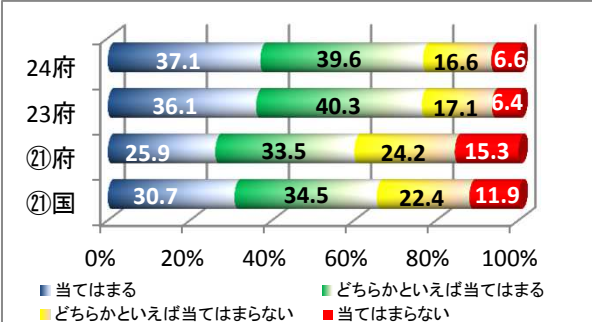


(3) 数学の勉強は好きだ。

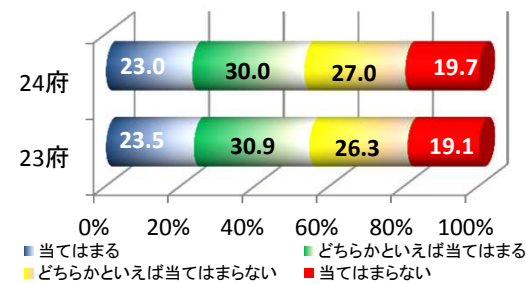
「当てはまる」「どちらかといえば当てはまる」と回答した生徒の割合 ⇨ 増加させる



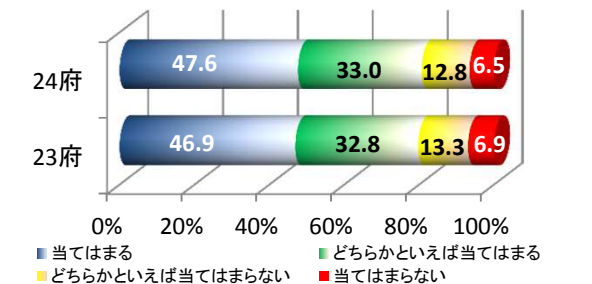
(4) 数学の授業で学習したことは、将来社会に出たときに役に立つ。



(5) 英語の勉強は好きだ。

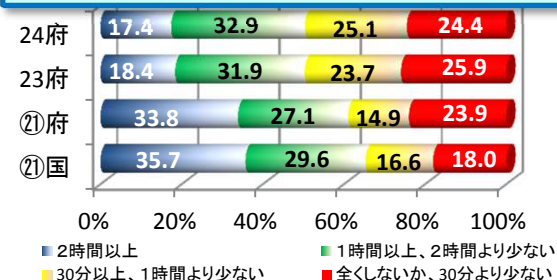


(6) 英語の授業で学習したことは、将来社会に出たときに役に立つ。

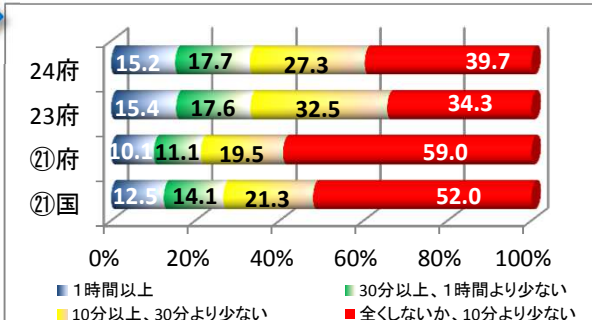


(7) 学校の授業時間以外に、普段、1日あたりどれくらいの時間、勉強をしますか。

30分に満たない子どもの割合 ⇨ 10%以下

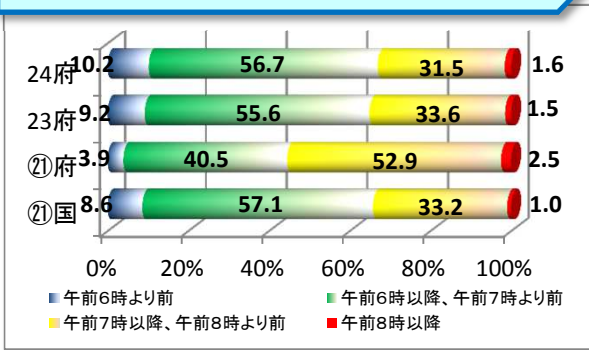


(8) 家や図書館で、普段、1日あたりどれくらいの時間、読書をしますか。



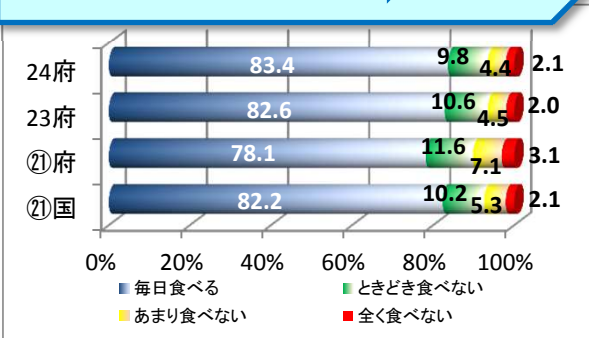
(9) 普段、何時ごろに起きますか。

7時までに起床する子どもの割合 ⇨ 全国平均以上

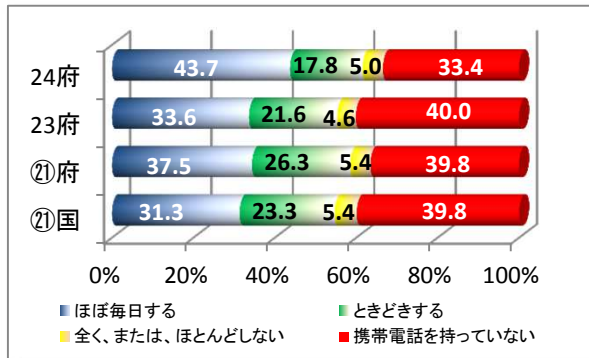


(11) 朝食を毎日食べますか。

朝食を毎日食べる子どもの割合 ⇨ 90%以上

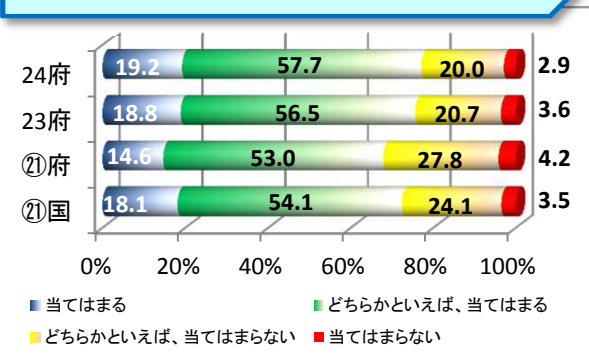


(13) 携帯電話（スマートフォンを含む）で通話やメールやゲームをしますか。



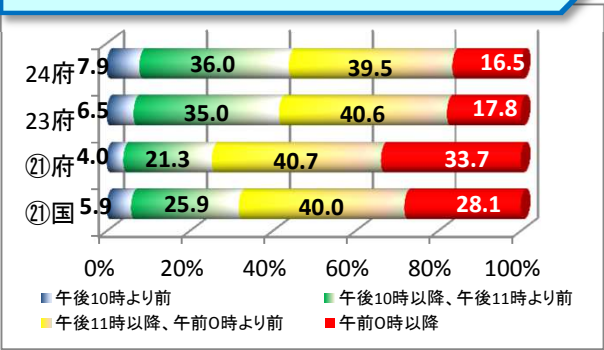
(15) 人が困っているときは、進んで助ける。

「当てはまる」「どちらかといえば当てはまる」と回答した生徒の割合 ⇨ 増加させる



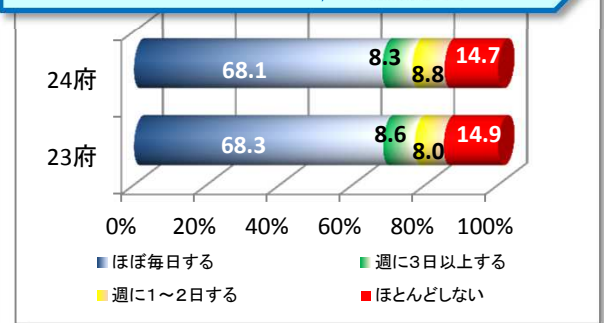
(10) 普段、何時ごろに寝ますか。

12時までに就寝する子どもの割合 ⇨ 全国平均以上



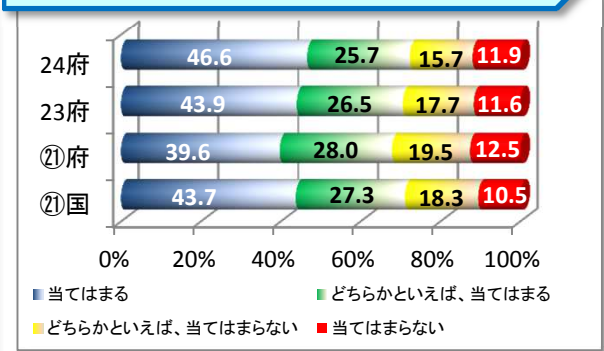
(12) 学校の体育の授業以外で、週にどれくらい運動やスポーツをしますか。（部活動の時間含む）

学校の体育の授業以外で週1日以上運動やスポーツを行っている子どもの割合 ⇨ 90%以上



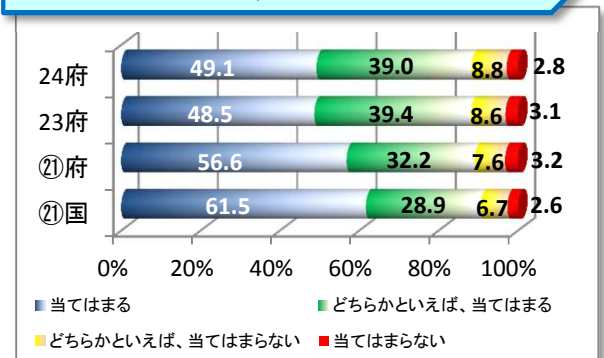
(14) 将来の夢や目標がある。

「当てはまる」「どちらかといえば当てはまる」と回答した生徒の割合 ⇨ 増加させる

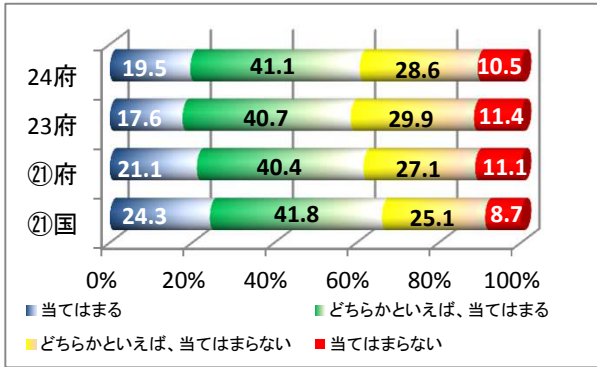


(16) 人の役に立つ人間になりたいと思う。

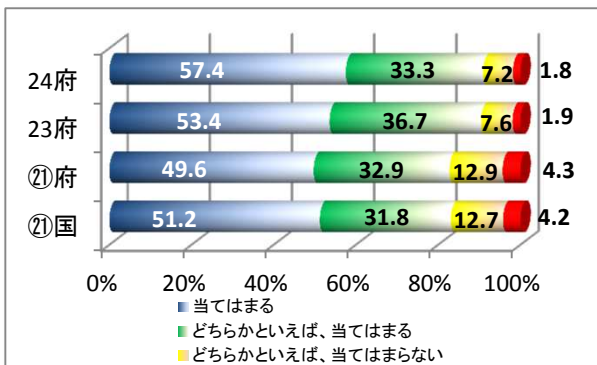
「当てはまる」「どちらかといえば当てはまる」と回答した生徒の割合 ⇨ 増加させる



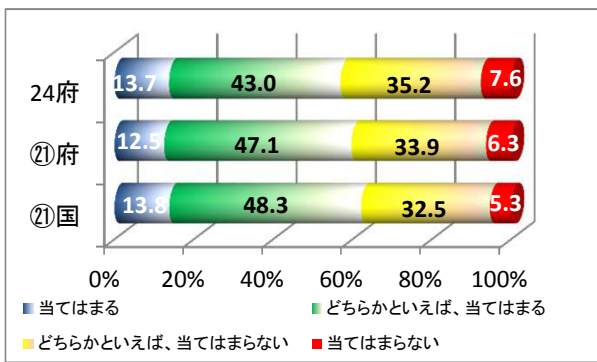
(17) 新聞やテレビのニュースに関心がある。



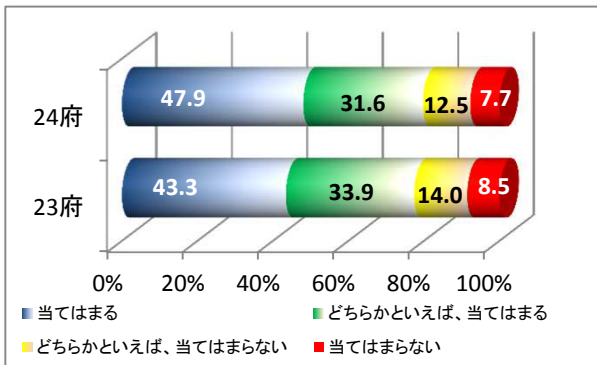
(19) 知っている人に会ったときは、あいさつをする。



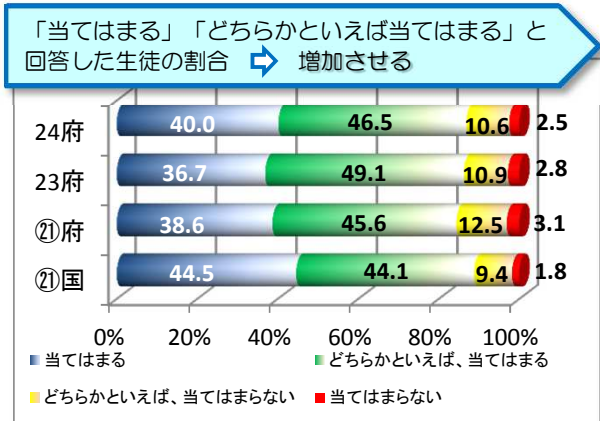
(21) 難しいことでも、失敗を恐れないで挑戦している。



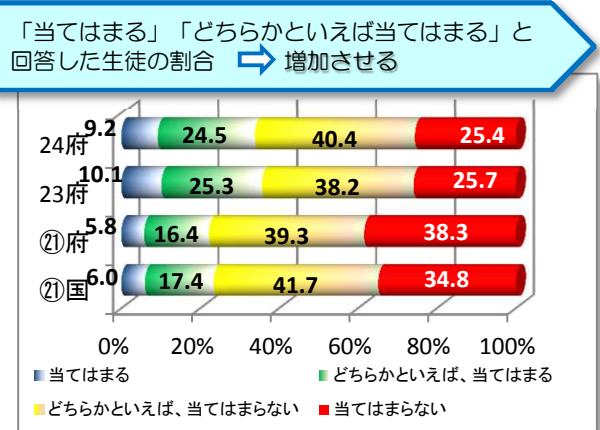
(23) 何でも相談できる人がいる。(家族、友人、先生など)



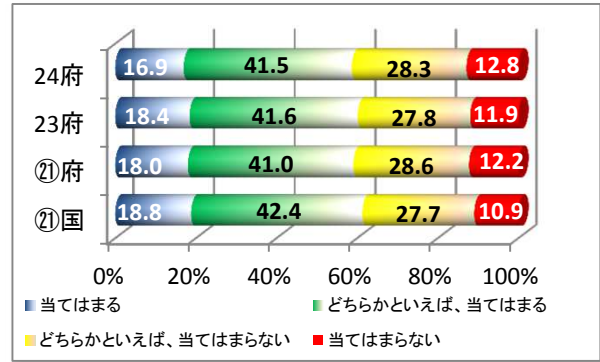
(18) 学校や社会のきまりや規則を守っている。



(20) 自分の住んでいる地域の自然や歴史について関心がある。



(22) 自分には、よいところがあると思う。



(24) いじめはどんな理由があってもいけないことだと思う。

