

<課題シート>小学校5年生（誕生日）

課題に取り組む前に


① どちらの教科書を使っているか確認しよう

表紙はどちらかな？課題をするときに参考にする教科書の名前を覚えておいてね！


<p>ONE WORLD</p> <p>Smiles 5</p> <p>【ワンワールド】</p>	<p>NEW HORIZON</p> <p>Elementary 5</p> <p>【ニューホライズン】</p>
--	--





音声を聞く準備をしよう



<p>【ワンワールド】の音声の聞き方</p> <p>●教科書の3ページの右下に2次元コードがあるのでスマホやタブレットでダウンロードして使いましょう。 (ワンワールド ONE WORLDはこの2次元コードですべての音声や動画を聞くことができます)</p> <p>まなびリンク</p>	<p>【ニューホライズン】の音声の聞き方</p> <p>●教科書の各ページに2次元コードが各ページにのっているのので、スマホやタブレットでダウンロードして使いましょう。</p>
--	--









これが2次元コードです。スマートフォンやタブレットのカメラをかざしてみてください！

対象学年	小5	教科	外国語（英語）	難易度	★★★★
単元	When is your birthday? 誕生日				
課題	① 歌やチャンツに挑戦しよう ② 誕生日に関係する動画を見よう！				
課題の説明	<p>【ワンワールド】 <u>教科書24, 25ページ</u> 2次元コードは教科書3ページにあります。</p> <p>【ニューホライズン】 <u>教科書18, 19ページ</u> 2次元コードは18ページに動画 19ページに歌とチャンツがあります。</p> <p>歌やチャンツは何回も聞いて口ずさめるまで練習しよう！ 動画は全部聞き取れなくても、「どんなことを言っているのかな？」と想像しながら見てみよう！</p>				

対象学年	小5	教科	外国語（英語）	難易度	★★★★
単元	When is your birthday? 誕生日				
課題	① 1月から12月まで楽しく言ってみよう！ ② 日付の言い方をマスターしよう！ ③ 自分の誕生日を英語で言ってみよう！				
課題の説明	① 「月」を英語で言えるようになろう！ 英語カードを自分で作るか、ダウンロードして印刷しよう！ https://eigobatake.x0.com/page/muryou/01card/01card_27youbitukikisetu.html   ※カードもあるよ！ 「日」の言い方を知ろう！ ② 自分の誕生日を英語で言ってみよう！ <h2 style="text-align: center;">My birthday is (○月) (○日) .</h2>				
解決のヒント	月、日の言い方がわからないときはおうちの人に聞いたり、【月 英語 発音】【日付 英語 発音】でインターネットで検索してみよう。 https://kids.yahoo.co.jp/search?p=%E6%97%A5%E4%BB%98%E3%80%80%E8%8B%B1%E8%AA%9E   ●使っている教科書が ONE WORLD の人は教科書29ページの Listen 3 の表も参考にしよう。				

対象学年	小5	教科	外国語（英語）	難易度	★★★★
単元	When is your birthday? 誕生日				
課題	① 誕生日をたずねよう ② 誕生日にほしいものをたずねよう ⇒メモを取りましょう				
課題の説明	① 自分の誕生日を英語で言えるようになったら、次は周りの人に誕生日をたずねてみよう。 <div style="text-align: right;">  </div> 【ワンワールド】 教科書25ページのチャンツ 30ページ Final Activity （2次元コードは教科書3ページにあります。） 【ニューホライズン】 教科書20ページ Let's Try2 （2次元コードは20ページにあります。） ② 誕生日にほしいものをたずねよう 【ワンワールド】 この2次元コードを使ってください。 <div style="text-align: right;">  </div> 【ニューホライズン】 教科書21ページ Let's Try3 （2次元コードは23ページにあります。）				
解決のヒント	誕生日の言い方は A: When is your birthday? B: My birthday is June 5th. <div style="text-align: right;">  </div> ほしいもののたずね方は A: What do you want (for your birthday)? B: I want a new ball.				

対象学年	小5	教科	外国語（英語）	難易度	★★★★☆																											
単元	When is your birthday? 誕生日																															
課題	[★★] でたずねたことをポスターに書いていこう																															
課題の説明	<p>誕生日とほしいものをたずねた人の情報をポスターにしよう！ ノートか白い紙を準備して、イラストを描いたり、色をぬったり楽しんで作ってみよう。 （例のように書いてみよう）</p> <table border="1" style="width: 100%; text-align: center;"> <thead> <tr> <th colspan="3">誕生日カレンダー</th> </tr> </thead> <tbody> <tr> <td>1月 January</td> <td>2月 February</td> <td>3月 March</td> </tr> <tr> <td></td> <td>2 Mami </td> <td></td> </tr> <tr> <td>4月 April</td> <td>5月 May</td> <td>6月 June</td> </tr> <tr> <td></td> <td></td> <td></td> </tr> <tr> <td>7月 July</td> <td>8月 August</td> <td>9月 September</td> </tr> <tr> <td>18 Reiji </td> <td></td> <td></td> </tr> <tr> <td>10月 October</td> <td>11月 November</td> <td>12月 December</td> </tr> <tr> <td></td> <td></td> <td></td> </tr> </tbody> </table> <p>月別バースデーカレンダーダウンロード https://learnenglishkids.britishcouncil.org/sites/kids/files/attachment/craft-birthday-calendar.pdf</p>					誕生日カレンダー			1月 January	2月 February	3月 March		2 Mami 		4月 April	5月 May	6月 June				7月 July	8月 August	9月 September	18 Reiji 			10月 October	11月 November	12月 December			
誕生日カレンダー																																
1月 January	2月 February	3月 March																														
	2 Mami 																															
4月 April	5月 May	6月 June																														
7月 July	8月 August	9月 September																														
18 Reiji 																																
10月 October	11月 November	12月 December																														
解決のヒント	<p>ローマ字がわからない場合は表を見て書こう。 ※人の名前の書き方...最初の文字（頭文字）だけを大文字で表す Tanaka（田中） Suzuki（鈴木） Kenta（健太） Kumiko（久美子）</p>																															

		あ	い	う	え	お			
あ		a	i	u	e	o			
か	k	ka	ki	ku	ke	ko	きや	きゆ	きよ
さ	s	sa	shi	su	se	so	しや	しゆ	しよ
た	t	ta	chi	tsu	te	to	ちや	ちゆ	ちよ
な	n	na	ni	nu	ne	no	にや	にゆ	によ
は	h	ha	hi	fu	he	ho	ひや	ひゆ	ひよ
ま	m	ma	mi	mu	me	mo	みや	みゆ	みよ
や	y	ya		yu		yo			
ら	r	ra	ri	ru	re	ro	りや	りゆ	りよ
わ	w	wa				を			
		ん				o			
		n							
が	g	ga	gi	gu	ge	go	ぎや	ぎゆ	ぎよ
ざ	z	za	ji	zu	ze	zo	じゃ	じゆ	じよ
だ	d	da	ji	zu	de	do	ぢや	ぢゆ	ぢよ
ば	b	ba	bi	bu	be	bo	びや	びゆ	びよ
ぱ	p	pa	pi	pu	pe	po	ぴや	ぴゆ	ぴよ

対象学年	小5	教科	外国語（英語）	難易度	★★★★
単元	When is your birthday? 誕生日				
課題	バースデーカードをつくろう				
課題の説明	<p>できあがった誕生日リストを見ながら、一人一人に心をこめてバースデーカードをつくろう</p> <p>バースデーカードの作り方 https://learnenglishkids.britishcouncil.org/crafts/birthday-card</p> <div style="border: 1px solid black; padding: 10px; text-align: center;">  </div>				
解決のヒント	ほしいと思っているものをイラストにしてみたり、それを英語で書いたり挑戦してみよう。				