





＜課題シート＞小学校3年生（あいさつ）



対象学年	小3	教科	外国語（英語）	難易度	★★★★
単元	あいさつでみんなを元気にしよう！				
課題	自分が知っているあいさつをあつめよう。				
課題の説明	<p>あなたはいくつ「あいさつ」を知っているかな？ ノートをよよいしてあなたが知っている「あいさつ」をたくさん書こう。 ○ Let's Try! 1 をひらいて 4 ページの Let's Listen にちょうせんしよう。</p> <div style="display: flex; align-items: center; justify-content: space-around;">  <div style="border: 2px solid black; padding: 10px; text-align: center; width: 200px;"> <p>この2次元コード をつかってち ようせんして ね！</p> </div>  </div>				

対象学年	小3	教科	外国語（英語）	難易度	★★★★
単元	あいさつでみんなを元気にしよう！				
課題	あいさつってなんですか？どんなときにするのか？				
課題の説明	<p>「あいさつ」がたくさん集まったら、</p> <ol style="list-style-type: none"> ① 「あいさつ」ってどんな時にするのか？ ② 「あいさつ」ってなんであるのかな？ ③ 「あいさつ」をするとどんな気持ちになるのかな？ <p>「あいさつ」について自分なりの意見をノートに書いてみよう。</p> <div style="text-align: right;">  </div>				

対象学年	小3	教科	外国語（英語）	難易度	★★★★
単元	あいさつでみんなを元気にしよう！				
課題	世界のあいさつをしらべてみよう。				
課題の説明	世界にはどんなあいさつがあるかな？ あいさつを調べてみよう。 ※スマートフォン、タブレット、パソコンで調べたり、おうちの人に聞いたりしよう。				

対象学年	小3	教科	外国語（英語）	難易度	★★★★
単元	あいさつでみんなを元気にしよう！				
課題	あいさつの歌をうたってみよう。				
課題の説明	いろいろな歌を聞いて、自分が「歌いたいな!」と思う歌が決まったら練習しよう。 歌えるようになったら <div style="border: 1px solid red; padding: 2px; display: inline-block;">①誰かに聞いてもらう②動画にとる③ふりつけを考えてみる</div> にもちょうせんしよう！				

対象学年	小3	教科	外国語（英語）	難易度	★★★★☆
単元	あいさつでみんなを元気にしよう！				
課題	出会った人にあいさつをして、ちょうしをたずねてみよう。				
課題の説明	<p>①Let's Try! のもんだいにちょうせんしよう。</p> <p>10 ページの Let's Listen をやってみよう。</p> <div style="display: flex; align-items: center; margin: 10px 0;"> <div style="border: 1px solid black; padding: 10px; width: 200px; margin-right: 20px;"> <p>この2次元コード をつかってち ょうせんして ね！</p> </div>  </div>  <p>②歌であいさつや調子の聞き方がわかったかな？わかったら、いろんな人にあいさつをしてみよう。</p> <p>③どんなあいさつが相手を笑顔にしたかな？あいさつをしたあと、どんな気持ちになったかな？</p> <div style="text-align: right; margin-top: 20px;">  </div>				

対象学年	小3	教科	外国語（英語）	難易度	★★★★
単元	あいさつでみんなを元気にしよう！				
課題	あいさつって大切だね、をかたちにしよう！				
課題の説明	<p>世界のあいさつをさがしたり、英語であいさつをしたり、歌を歌ったりしてみてどうでしたか？</p> <p>あいさつってなんだろう？なんであるのかな？という気持ちは深まりましたか？あなたはこれからどんな「あいさつ」をしたいですか？どんな「あいさつ」をされたらうれしいですか？</p> <p>そんな気持ちを</p> <ol style="list-style-type: none"> ① 作文にしてみる ② 絵をかいてみる ③ ポスターをかいてみる ④ まわりの人に伝えてみる ⑤ もっともっと英語であいさつをしてみる <div style="text-align: right;">  </div> <div style="margin-top: 20px;">  <p>その他、どんなかたちでもいいです。あなたが「あいさつ」について考えたこと、思ったことを形や行動で表してみよう！</p> </div>				