

### Ⅲ. 調査結果

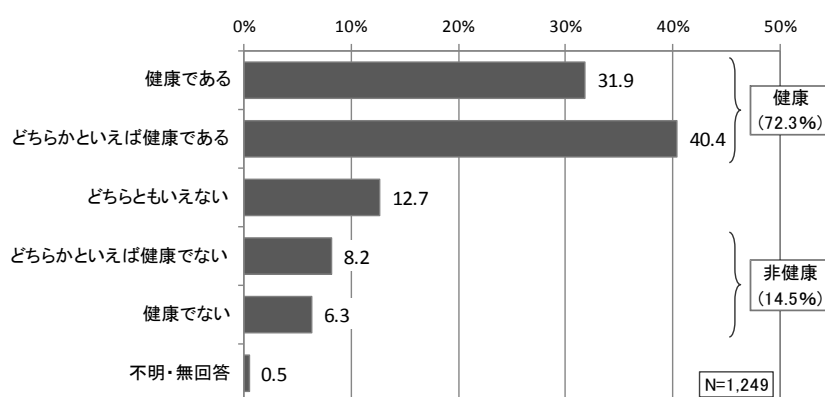
#### 1. 健康や体力に関することについて

##### (1) 現在の健康状態

問7 あなたの現在の健康状態を教えてください。(○は1つだけ)

※『健康』:「健康である」と「どちらかといえば健康である」の合計  
※『非健康』:「どちらかといえば健康でない」と「健康でない」の合計

○現在の健康状態は、「どちらかといえば健康である」が40.4%で最も多く、「健康である」(31.9%)と合わせると『健康』が72.3%となっており、『非健康』(「どちらかといえば健康でない」+「健康でない」)の割合(14.5%)を大きく上回っている。



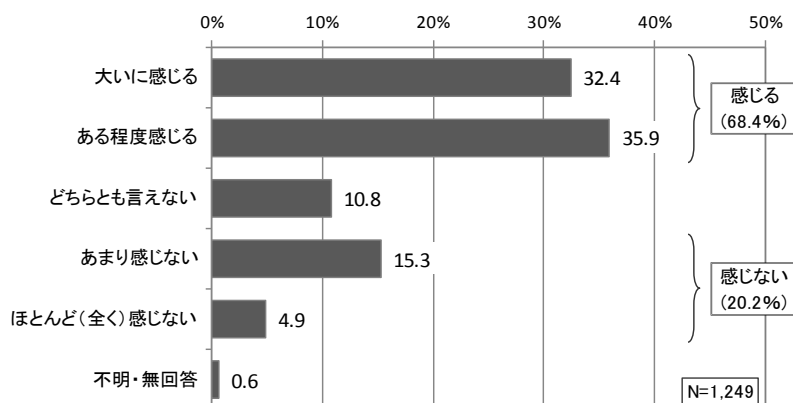
現在の健康状態

##### (2) 普段、運動不足を感じるか

問8 あなたは、普段、運動不足を感じますか。(○は1つだけ)

※『感じる』:「大いに感じる」と「ある程度感じる」の合計  
※『感じない』:「あまり感じない」と「ほとんど(全く)感じない」の合計

○普段、運動不足を感じるかは、「ある程度感じる」が35.9%で最も多く、「大いに感じる」(32.4%)と合わせると『感じる』割合が68.4%となっており、『感じない』(「あまり感じない」+「ほとんど(全く)感じない」)割合(20.2%)を大きく上回っている。

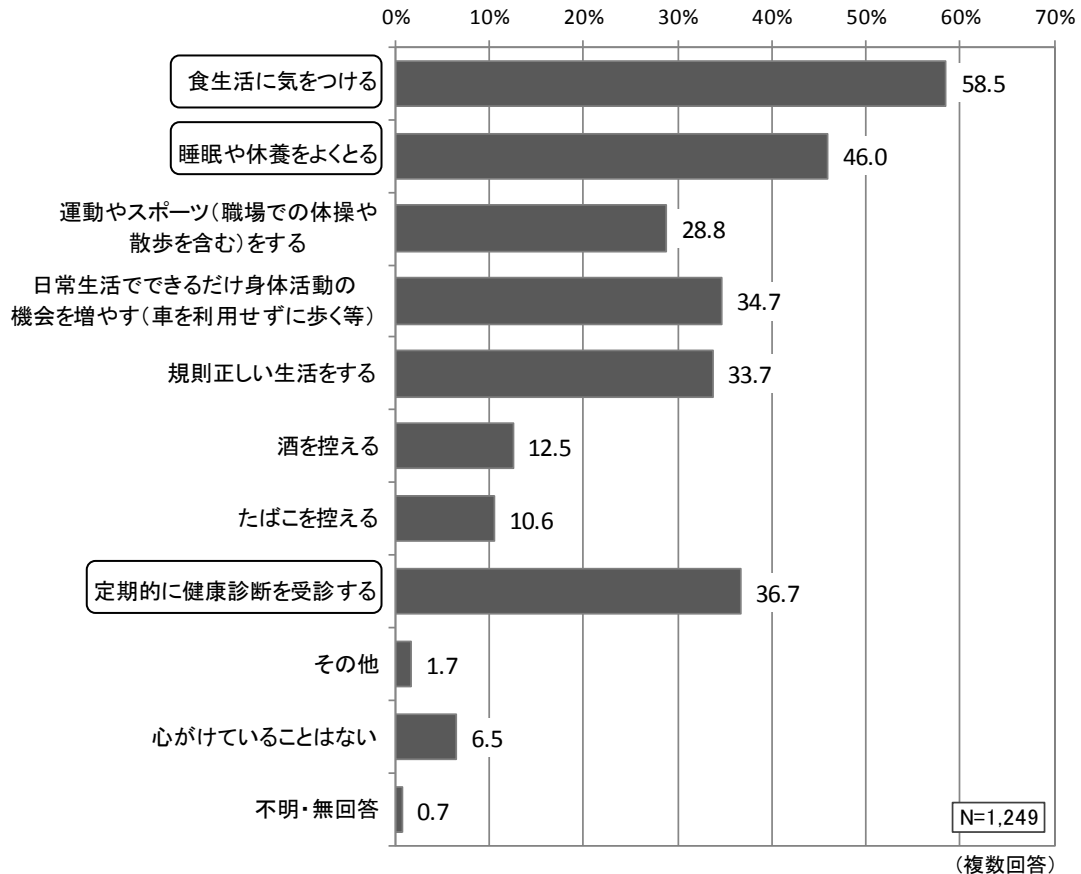


普段、運動不足を感じるか

### (3) 健康や体力の保持増進のために心がけていること

問9 あなたは日頃健康や体力の保持増進のために、何か心がけていることはありますか。あるとすればどのようなことですか。(複数回答可)

○健康や体力の保持増進のために心がけていることは、「食生活に気をつける」が58.5%で最も多く、以下、「睡眠や休養をよくとる」が46.0%、「定期的に健康診断を受診する」が36.7%と続いている。一方、「心がけていることはない」と回答した人は、6.5%となっている。



健康や体力の保持増進のために心がけていること

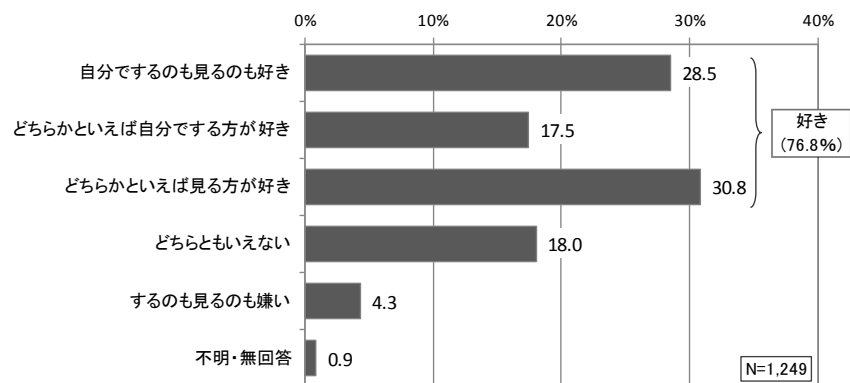
## 2. 運動やスポーツに関することについて

### (1) 運動やスポーツの好き嫌い

問10 あなたは、運動やスポーツが好きですか。(〇は1つだけ)

※『好き』:「自分でするのも見るのも好き」と「どちらかといえば自分でする方が好き」と「どちらかといえば自分で見ると好き」の合計

○運動やスポーツの好き嫌いは、「どちらかといえば見る方が好き」が30.8%で最も多く、「自分でするのも見るのも好き」(28.5%)と「どちらかといえば自分でする方が好き」(17.5%)と合わせると『好き』が76.8%となっており、「するのも見るのも嫌い」と回答した割合(4.3%)を大きく上回っている。

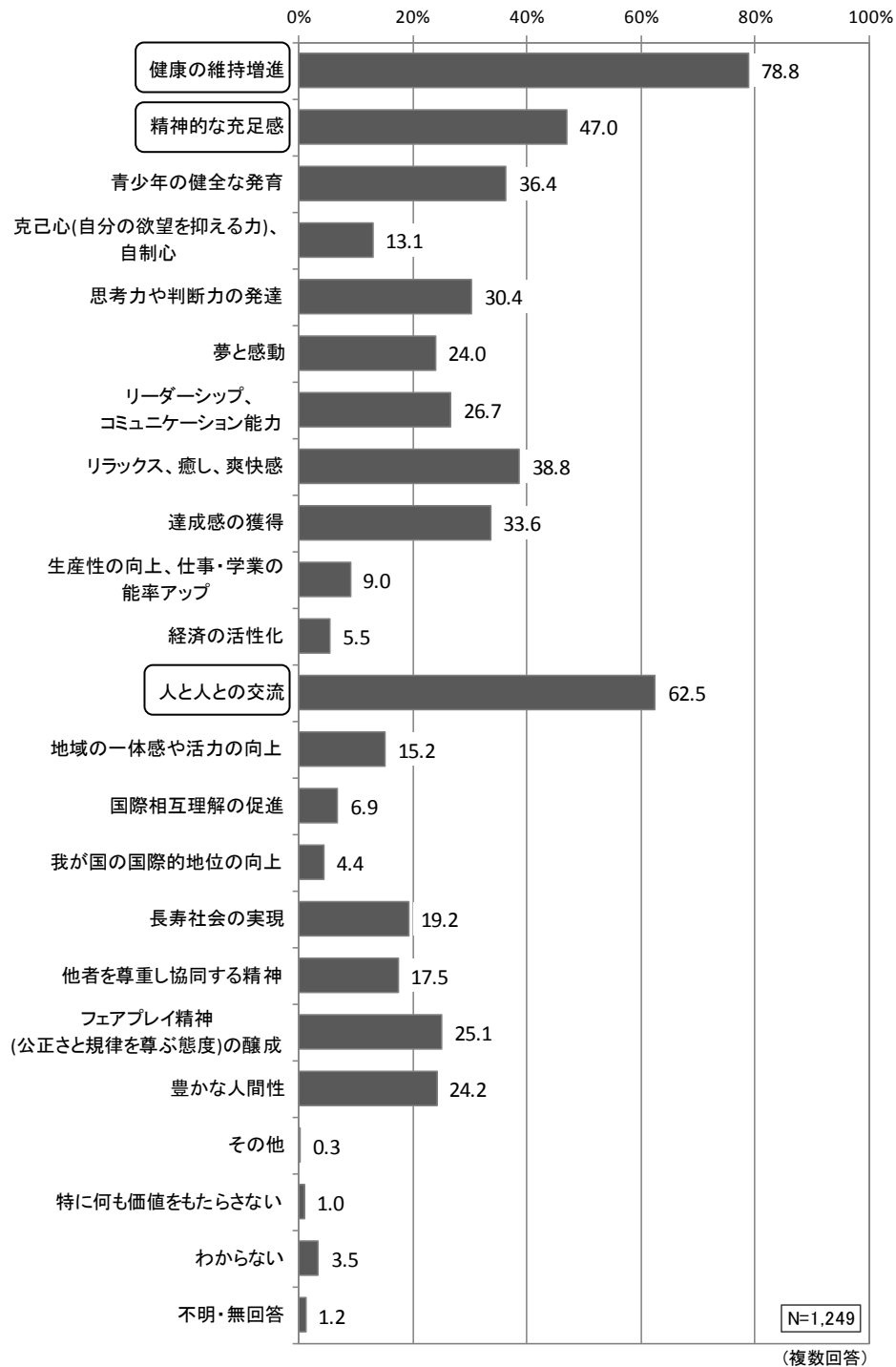


運動やスポーツの好き嫌い

## (2) 運動やスポーツが個人や社会にもたらす価値

問11 運動やスポーツが個人や社会にもたらす価値についてあてはまると思うものはどれですか。(複数回答可)

○運動やスポーツが個人や社会にもたらす価値は、「健康の維持増進」が78.8%で最も多く、以下、「人と人との交流」が62.5%、「精神的な充足感」が47.0%と続いている。

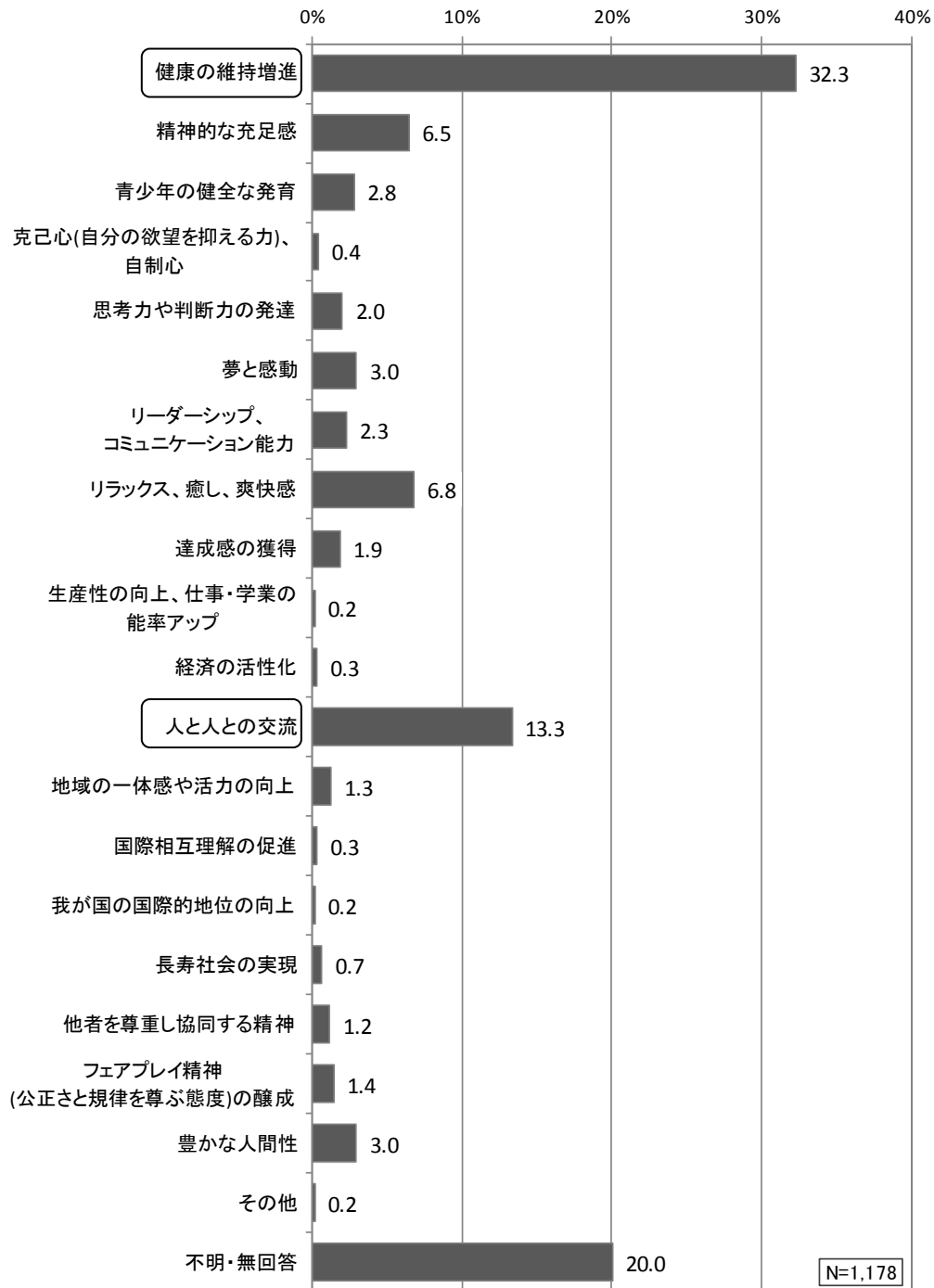


運動やスポーツが個人や社会にもたらす価値

### (3) 最も強く感じる個人や社会にもたらす価値

(問11で「1.健康の維持増進」～「20.その他」と答えた方に)  
 問12 また、そのうちもっとも強く感じるものはどれですか。  
 (問11で選択された中から1つだけ選び、番号でお答えください。)

○最も強く感じる個人や社会にもたらす価値は、「健康の維持増進」が32.3%で最も多く、次いで、「人と人との交流」が13.3%となっている。



最も強く感じる個人や社会にもたらす価値

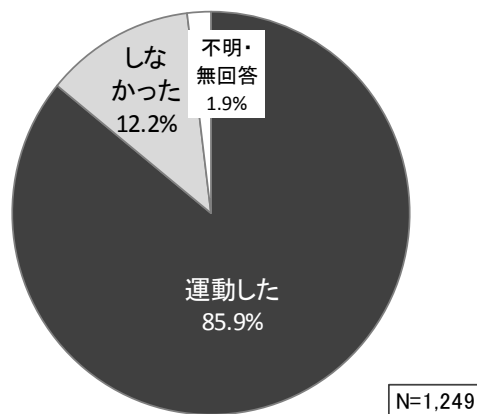
#### (4) この1年間に行った運動やスポーツ

問13 この1年間にあなたが行った運動やスポーツがあれば全部あげてください。  
(複数回答可) ただし、職業として行ったものは除きます。


※『運動した』:「体操」～「その他」のいずれか1つ以上を回答した人の割合

○この1年間に『運動した』割合は、85.9%となっている。一方、「運動やスポーツはしなかった」と回答した割合は、12.2%となっている。

○行った運動やスポーツの内容としては、「ウォーキング(歩け歩け運動、散歩などを含む)」が59.1%で最も多く、以下、「体操(ラジオ体操、ストレッチ運動などを含む)」が48.8%、「自転車、サイクリング」が21.2%と続いている。



この1年間の運動やスポーツの実施有無



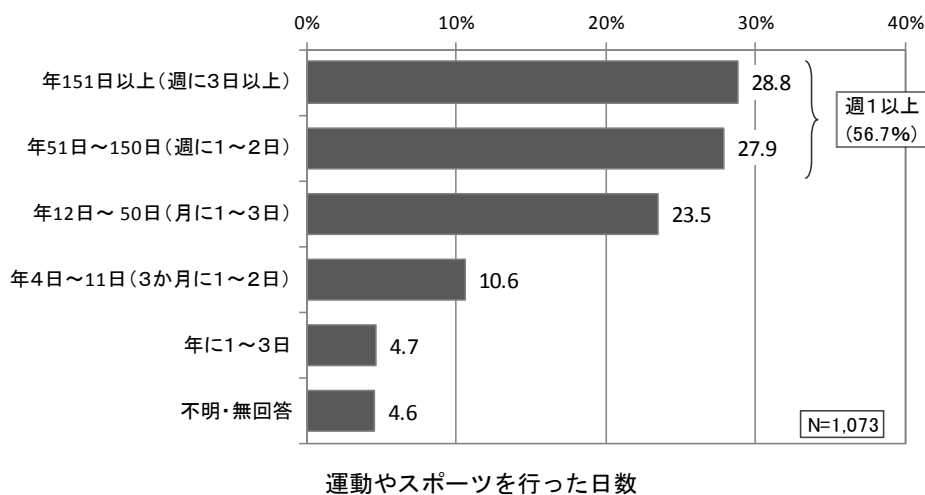
この1年間に行った運動やスポーツの種目

## (5) 運動やスポーツを行った日数

(問13で「1. 体操 (ラジオ体操、ストレッチ運動などを含む)」～「36. その他」と答えた方に)  
 問14 その運動やスポーツを行った日数を全部合わせると、1年間に何日くらいになりますか。(〇は1つだけ)

※『週1以上』: 「年151日以上」(週に3日以上)と  
 「年51日～150日」(週に1～2日)の合計

○この1年間に『運動した』人が運動やスポーツを行った日数は、「年151日以上(週に3日以上)」が28.8%で最も多く、「年51日～150日(週に1～2日)」(27.9%)と合わせると『週1以上』が56.7%となっている。



### 【府全体の成人が運動やスポーツを行った日数】

(問13 (p. 10) で「運動やスポーツはしなかった」と答えた方を含む)

『週1以上』: 48.7%、 「年151日以上(週に3日以上)」: 24.7%

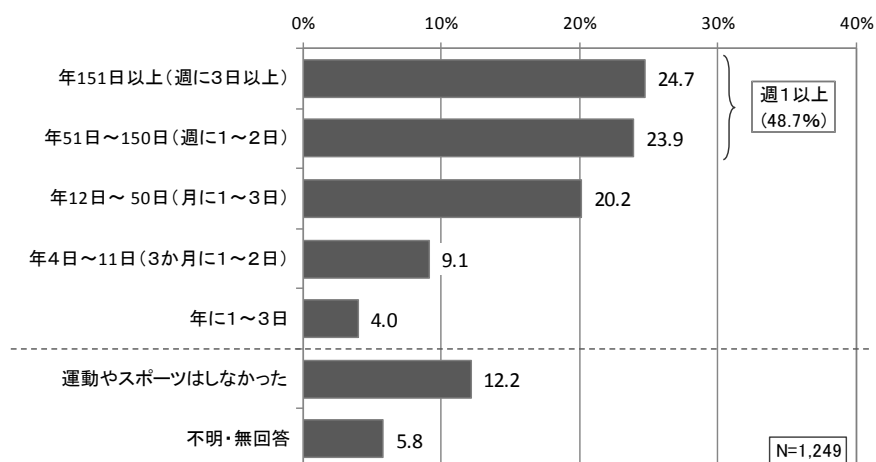
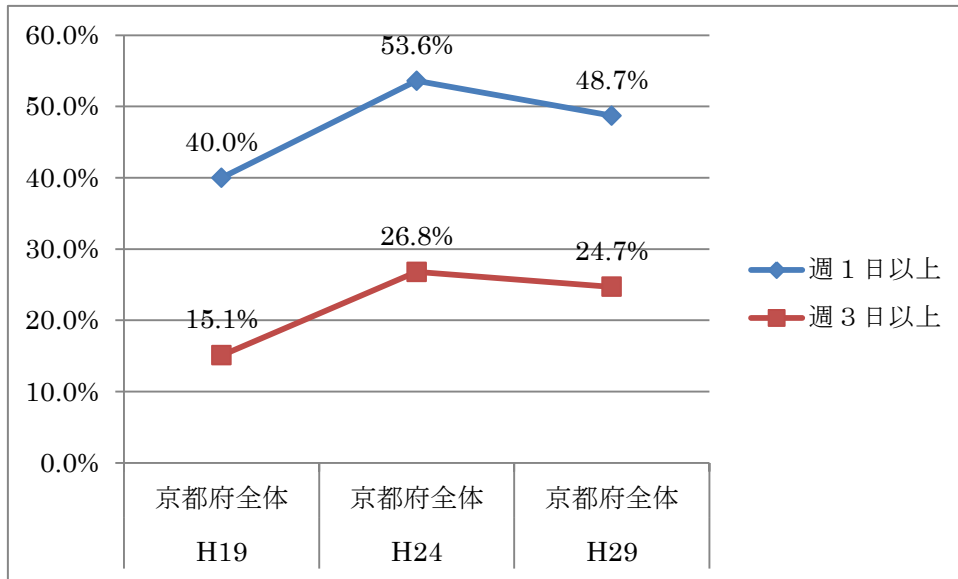


図1 府全体の運動やスポーツを行った日数 (「運動やスポーツはしなかった」含む)

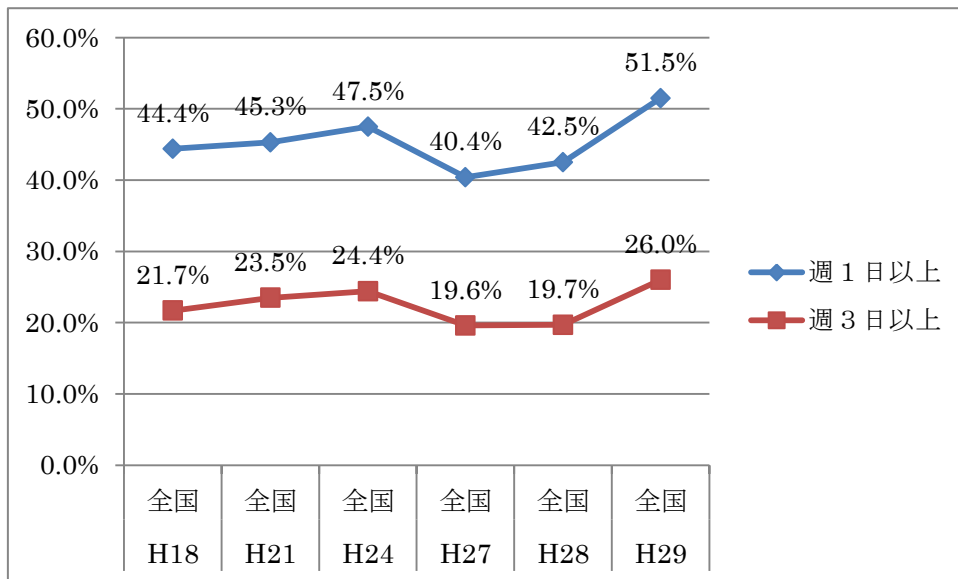


## 成人のスポーツ実施率の推移

### 【京都府】



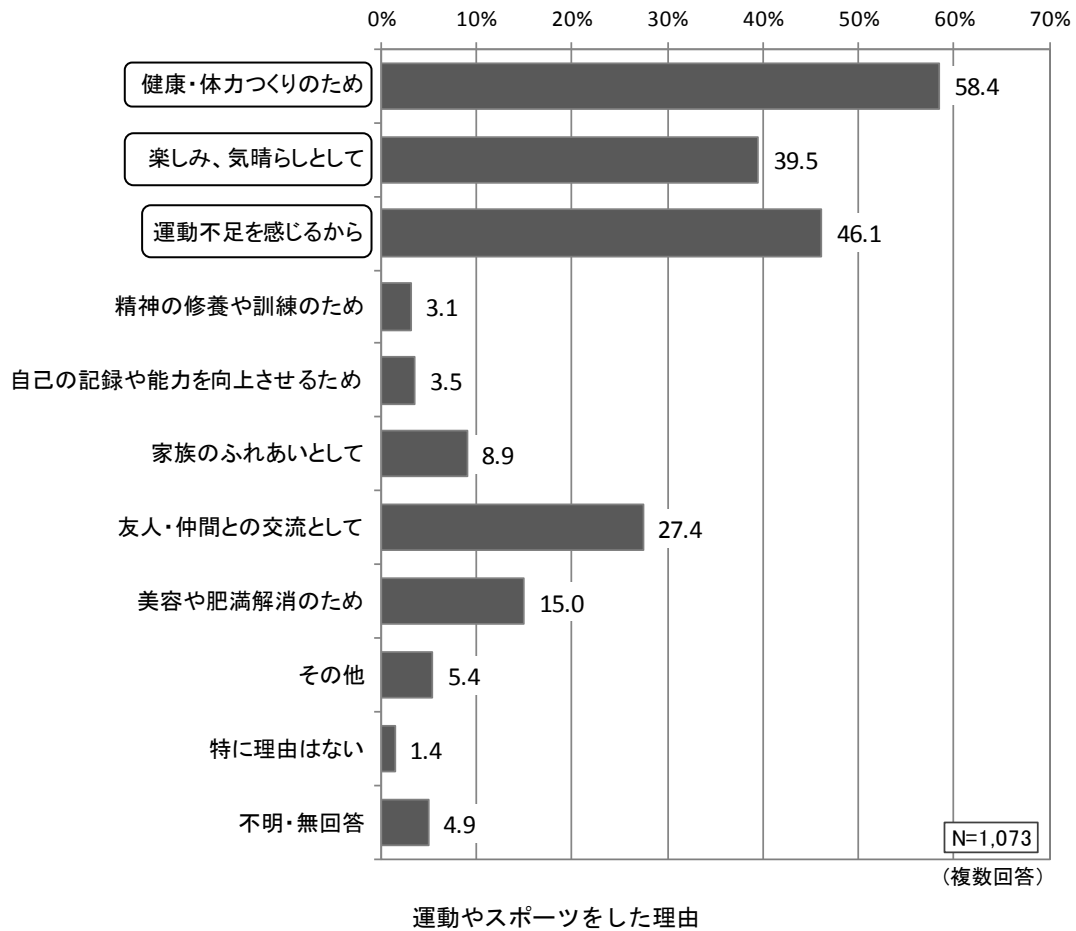
### 【全国】



## (6) 運動やスポーツをした理由

(問13で「1. 体操 (ラジオ体操、ストレッチ運動などを含む)」～「36. その他」と答えた方に)  
問15 あなたがその運動やスポーツをしたのはどのような理由からですか。(複数回答可)

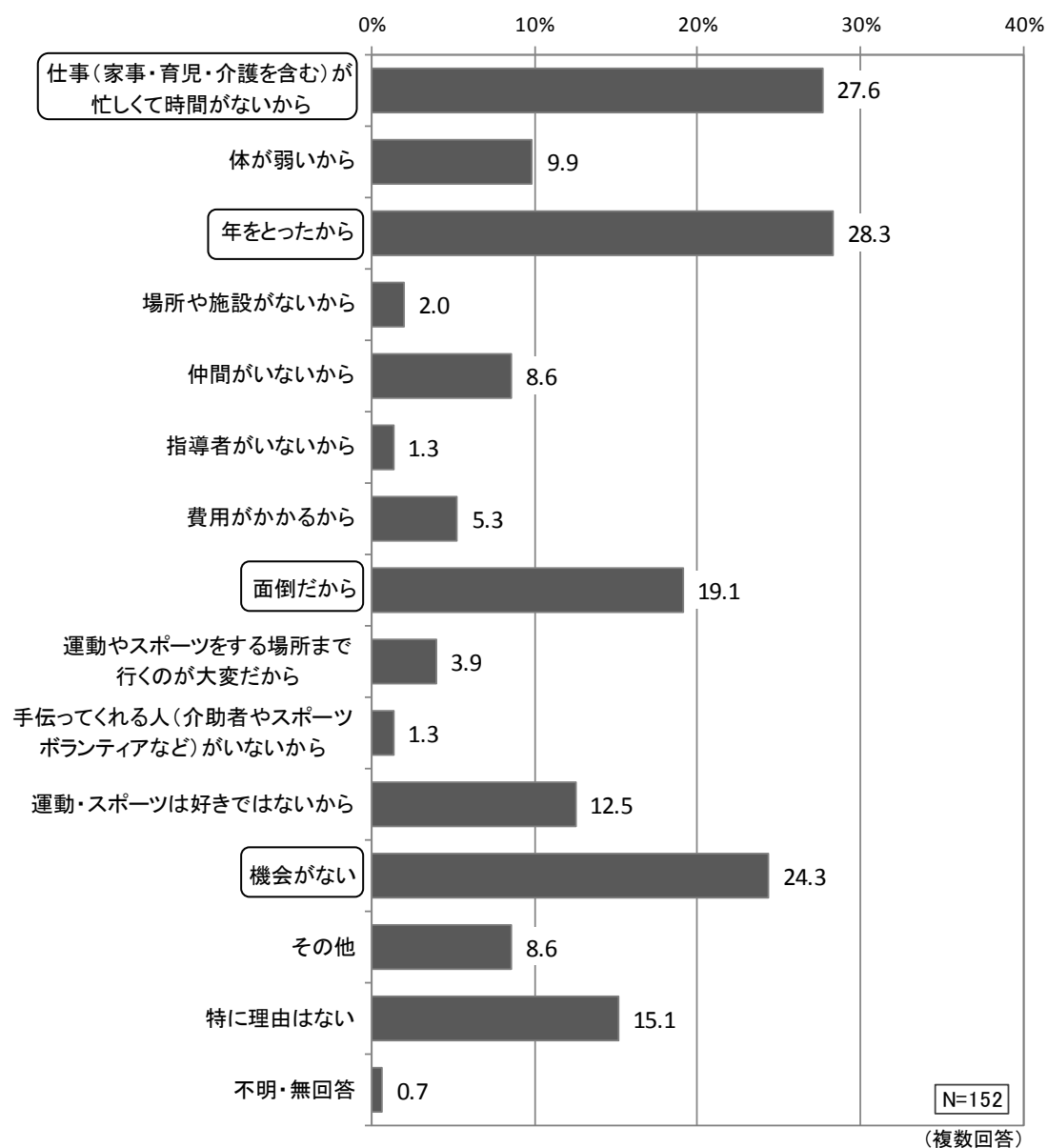
○運動やスポーツをした理由は、「健康・体力づくりのため」が58.4%で最も多く、以下、「運動不足を感じるから」が46.1%、「楽しみ、気晴らしとして」が39.5%と続いている。



## (7) 運動やスポーツをしなかった理由

(問13で「37. 運動やスポーツはしなかった」と答えた方に)  
 問16 この1年間に、運動やスポーツをしなかったのはどのような理由からですか。  
 (複数回答可)

○運動やスポーツをしなかった理由は、「年をとったから」が28.3%で最も多く、以下、「仕事(家事・育児・介護を含む)が忙しくて時間がないから」が27.6%、「機会がない」が24.3%、「面倒だから」が19.1%と続いている。



運動やスポーツをしなかった理由

## (8) スタジアム・体育館・沿道などで実際に観戦した種目

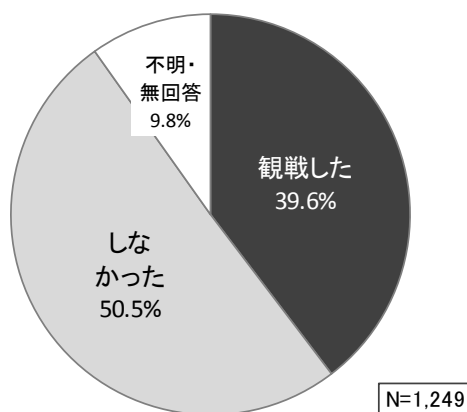
問17 あなたは、この1年間にスタジアム・体育館・沿道などで実際にスポーツを観戦しましたか。観戦した種目をこの中からお選びください。(複数回答可)

※観戦するスポーツの対象は、プロスポーツのほか、アマチュアスポーツや子どもの部活動などの試合を含みます。

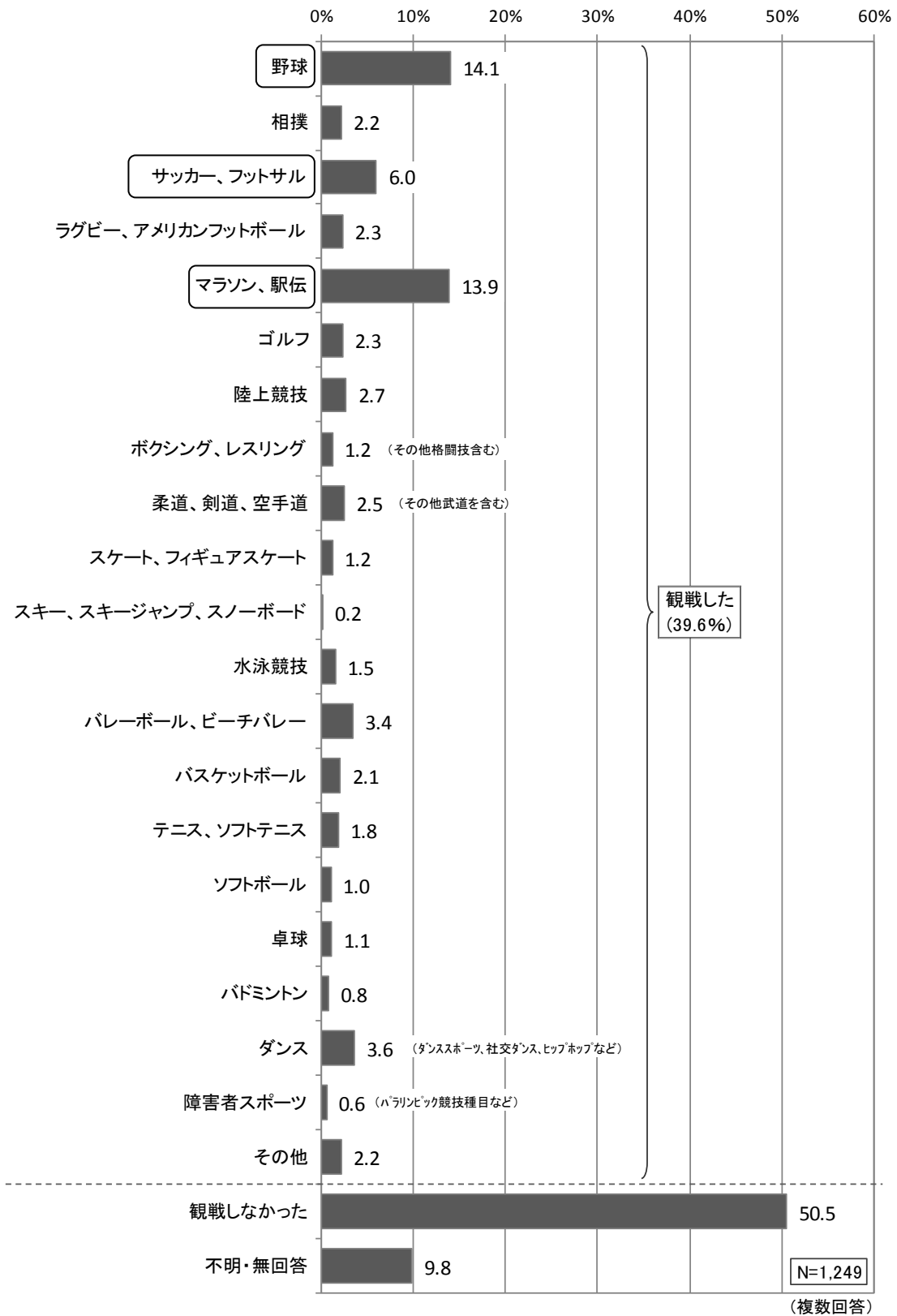
※『観戦した』:「野球」～「その他」のいずれか1つ以上を回答した人の割合

○この1年間にスタジアム・体育館・沿道などで実際のスポーツを『観戦した』割合は、39.6%となっている。一方、「しなかった」と回答した割合は、50.5%となっている。

○スタジアム・体育館・沿道などで実際に観戦した種目は、「野球」が14.1%で最も多く、以下、「マラソン、駅伝」が13.9%、「サッカー、フットサル」が6.0%と続いている。



スタジアム・体育館・沿道などでの実際のスポーツ観戦有無



スタジアム・体育館・沿道などで実際に観戦した種目

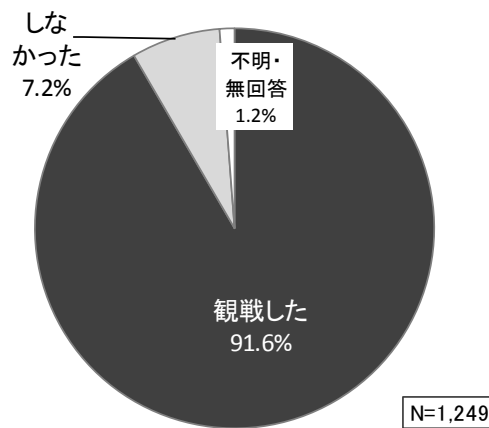
## (9) テレビ・ラジオ・インターネットで観戦した種目

問18 あなたは、この1年間にテレビ・ラジオ・インターネットでスポーツを観戦しましたか。  
観戦した種目をこの中からお選びください。(複数回答可)  
※観戦するスポーツの対象は、プロスポーツのほか、アマチュアスポーツや子どもの部活動などの試合を含みます。

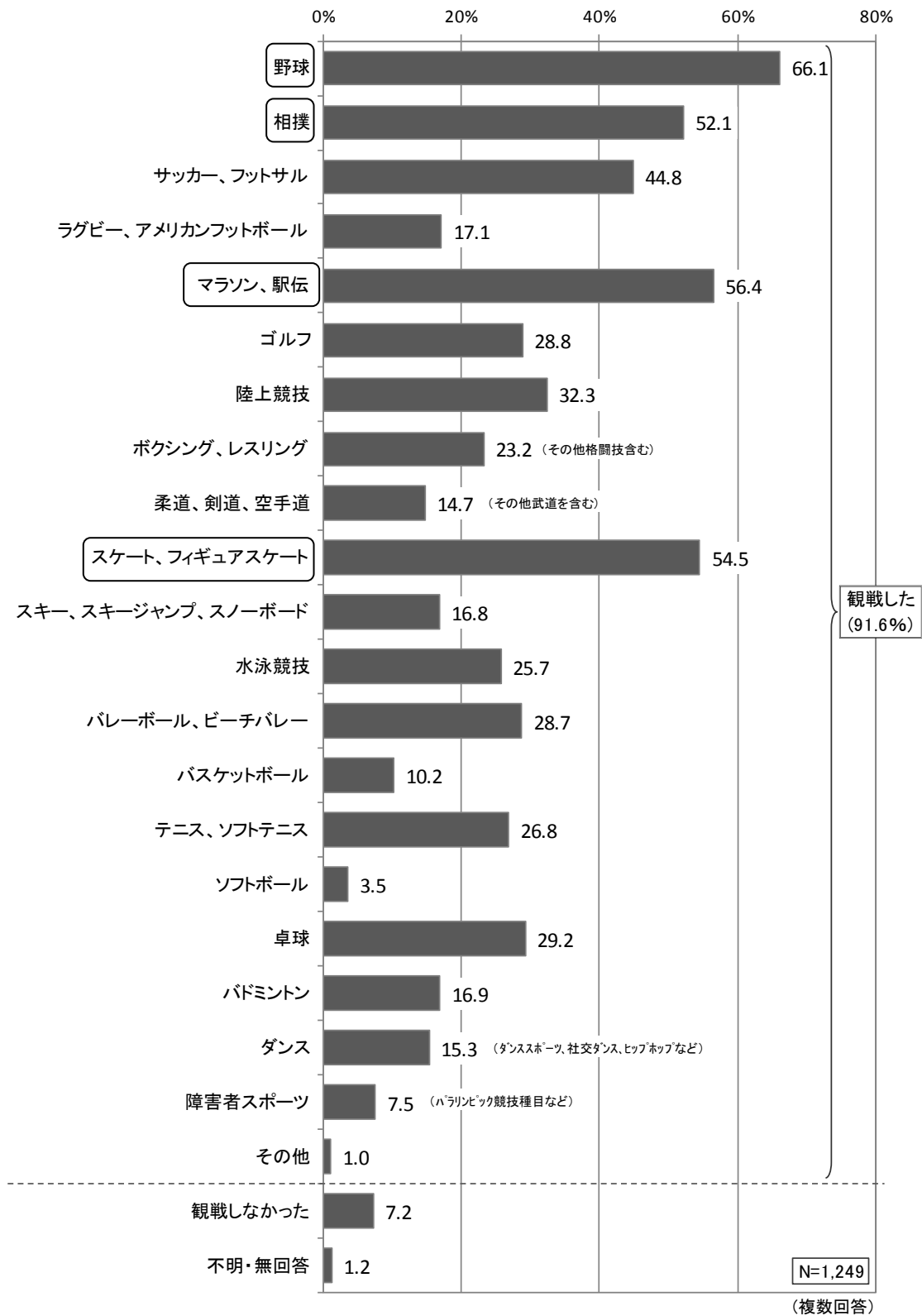
※『観戦した』:「野球」～「その他」のいずれか1つ以上を回答した人の割合

○この1年間にテレビ・ラジオ・インターネットでスポーツを『観戦した』割合は、91.6%となっている。一方、「しなかった」と回答した割合は、7.2%となっている。

○テレビ・ラジオ・インターネットでの観戦した種目は、「野球」が66.1%で最も多く、以下、「マラソン、駅伝」が56.4%、「スケート、フィギュアスケート」が54.5%、「相撲」が52.1%と続いている。



テレビ・ラジオ・インターネットでのスポーツ観戦有無



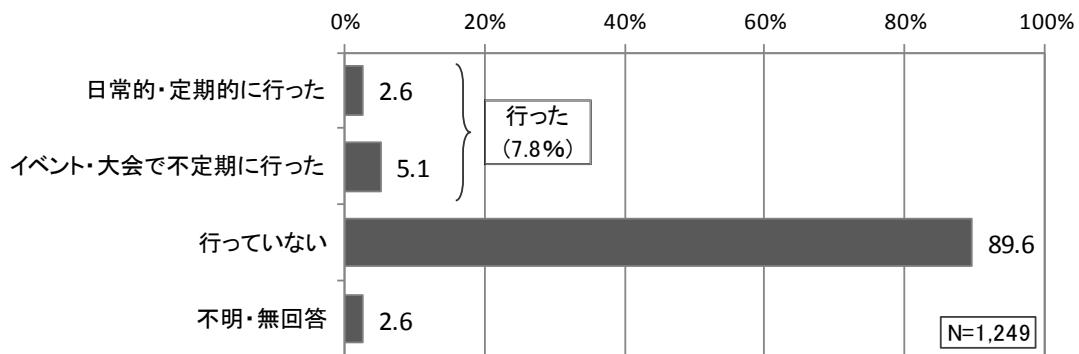
テレビ・ラジオ・インターネットで観戦した種目

## (10) スポーツに関するボランティア活動の実施有無

問19 あなたは、この1年間に、スポーツの指導やスポーツ大会の運営などスポーツに関するボランティア活動を行いましたか。(○は1つだけ)

※『行った』:「日常的・定期的に行った」と「イベント・大会等で不定期に行った」の合計

○スポーツに関するボランティア活動の実施有無は、「行っていない」が89.6%を占めており、『行った』(「日常的・定期的に行った」+「イベント・大会等で不定期に行った」)割合は、7.8%にとどまっている。



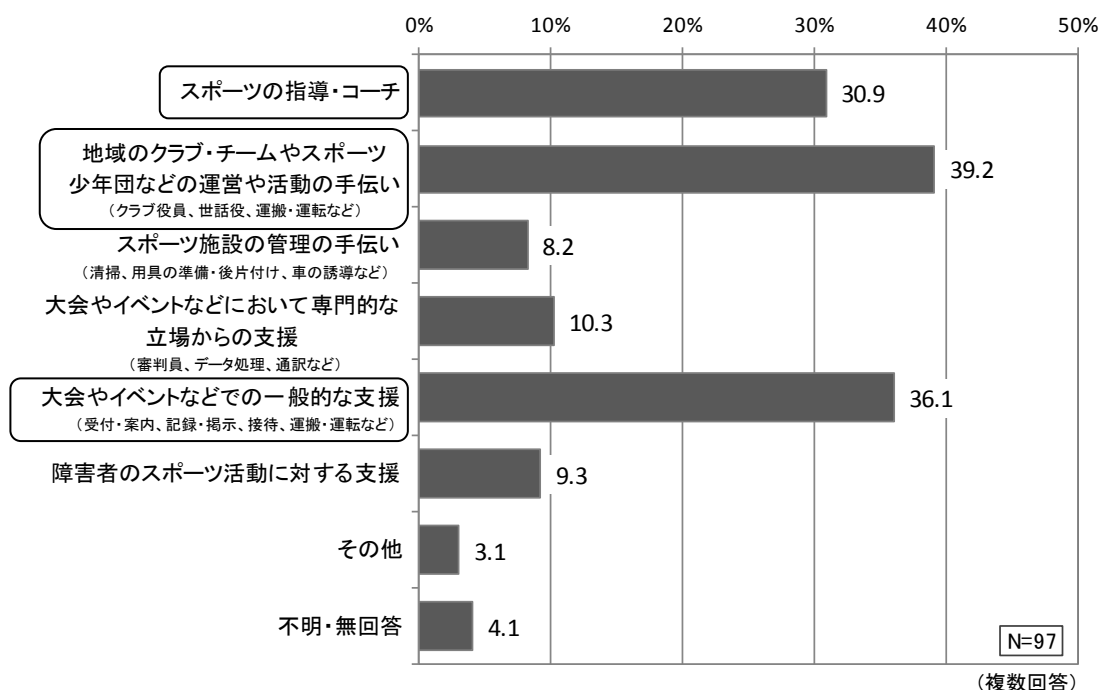
スポーツに関するボランティア活動の実施有無



## (11) 行ったスポーツボランティア活動の内容

(問19で「1.日常的・定期的に行った」「2.イベント・大会で不定期に行った」と答えた方に)  
 問20 具体的には、どのようなスポーツに関するボランティア活動を行いましたか。  
 (複数回答可)

○この1年間にスポーツに関するボランティアを『行った』人の具体的な活動の内容は、「地域のクラブ・チームやスポーツ少年団などの運営や活動の手伝い(クラブ役員、世話役、運搬・運転など)」が39.2%で最も多く、以下、「大会やイベントなどでの一般的な支援(受付・案内、記録・掲示、接待、運搬・運転など)」が36.1%、「スポーツの指導・コーチ」が30.9%と続いている。

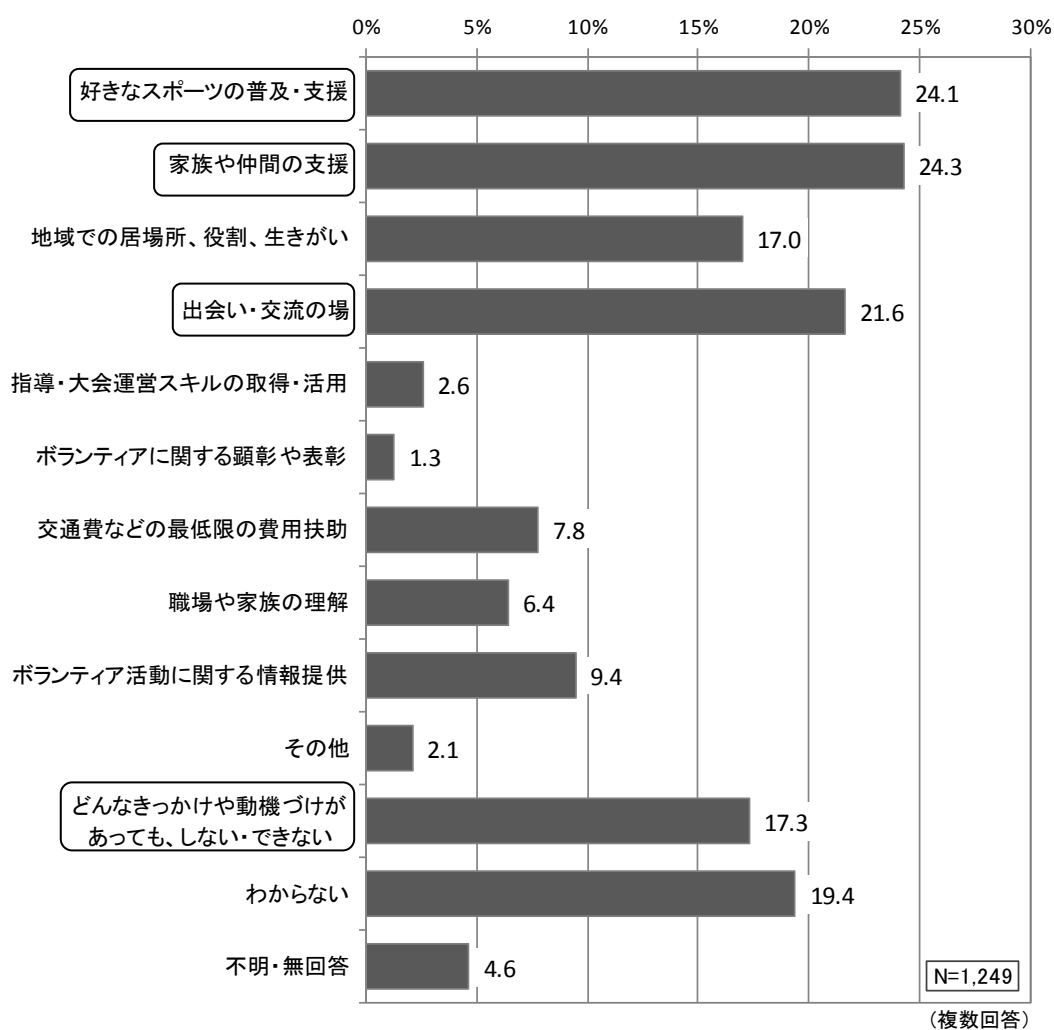


行ったスポーツボランティア活動の内容

## (12) スポーツボランティア活動を行う・続けるためのきっかけや動機づけ

問21 あなたは、どんなきっかけや動機づけ(モチベーション)があれば、スポーツに関するボランティア活動を行ったり続けたりすると思いますか。(複数回答可)

○スポーツボランティア活動を行う・続けるためのきっかけや動機づけは、「家族や仲間の支援」(24.3%)と「好きなスポーツの普及・支援」(24.1%)がほぼ同率で多く、以下、「出会い・交流の場」が21.6%と続いている。一方、「どんなきっかけや動機づけがあっても、しない・できない」と回答した人は、17.3%となっている。



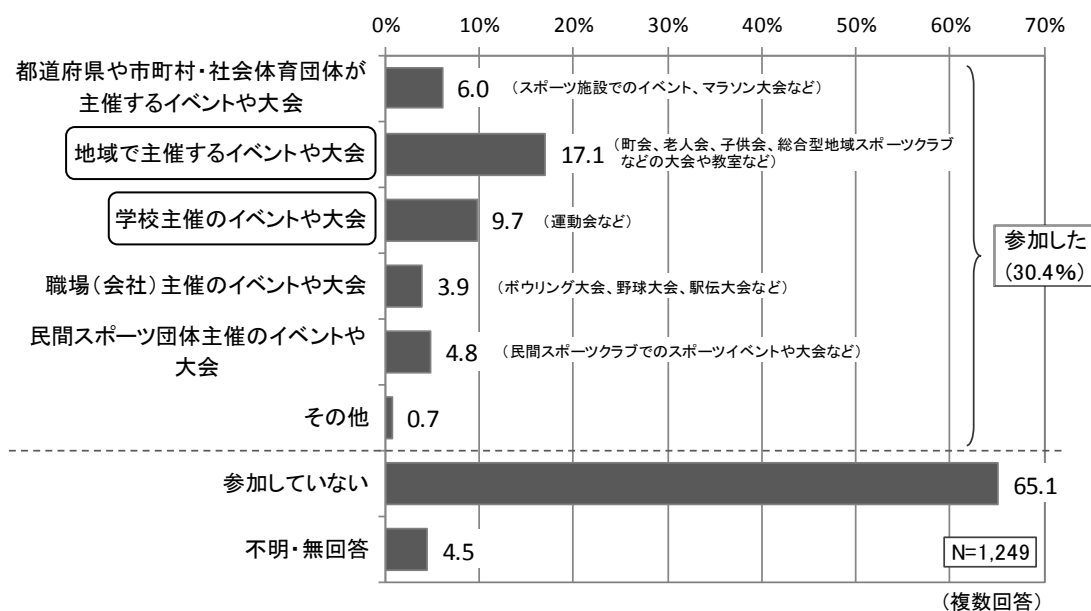
スポーツボランティア活動を行う・続けるためのきっかけや動機づけ

### (13) 参加したスポーツイベント・大会の内容

問22 あなたは、この1年間に、どのようなスポーツイベント、大会に参加しましたか。  
(複数回答可)

※『参加した』:「都道府県や市町村・社会体育団体が主催するイベントや大会」  
～「その他」のいずれか1つ以上を回答した人の割合

○この1年間にスポーツイベントや大会に『参加した』割合は、30.4%となっている。参加したスポーツイベント・大会の内容は、「地域で主催するイベントや大会（町会、老人会、子供会、総合型地域スポーツクラブなどの大会や教室など）」が17.1%で最も多く、次いで「学校主催のイベントや大会（運動会など）」が9.7%となっている。

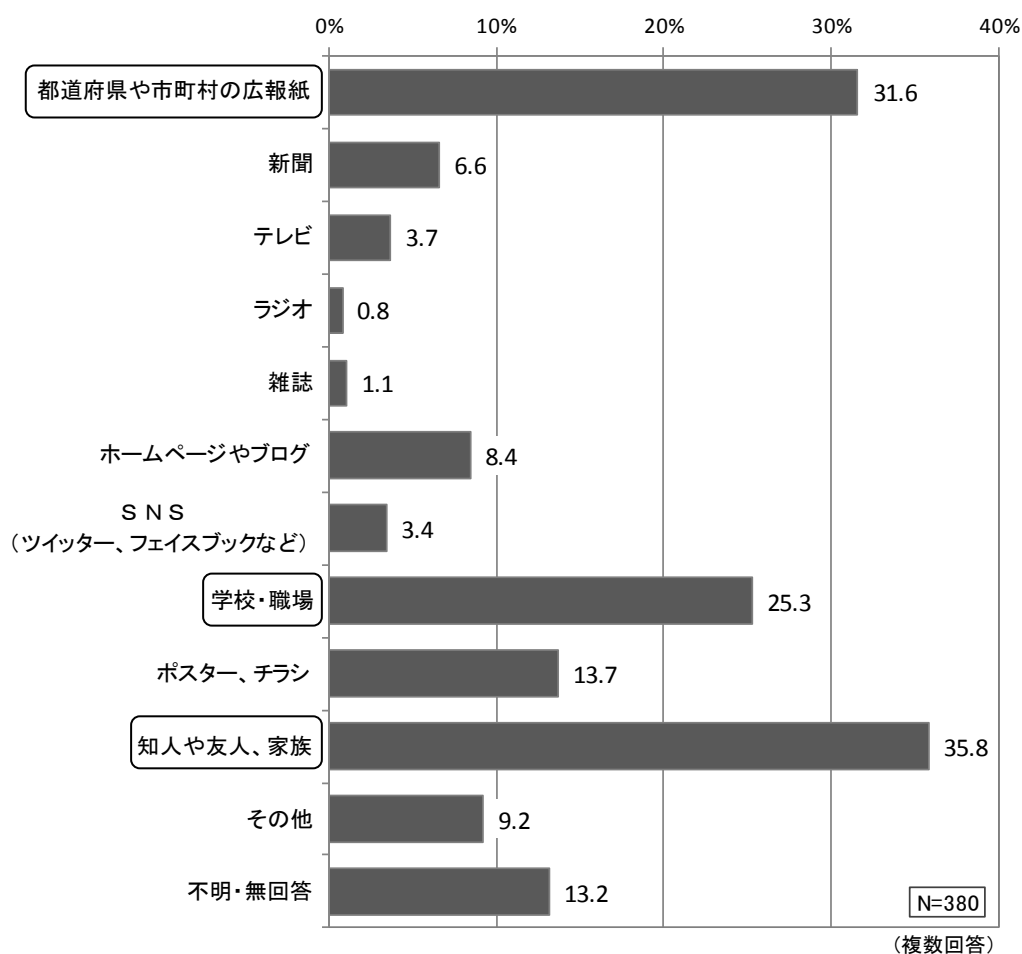


参加したスポーツイベント・大会の内容

## (14) 参加したスポーツイベント・大会の情報入手先

(問22で「1.都道府県や市町村・社会体育団体が主催するイベントや大会」～「6.その他」と答えた方に)  
問23 あなたは、この1年間に、どのようなスポーツイベント、大会に参加しましたか。  
(複数回答可)

○参加したスポーツイベント・大会の情報入手先は、「知人や友人、家族」が35.8%で最も多く、以下、「都道府県や市町村の広報紙」が31.6%、「学校・職場」が25.3%と続いている。

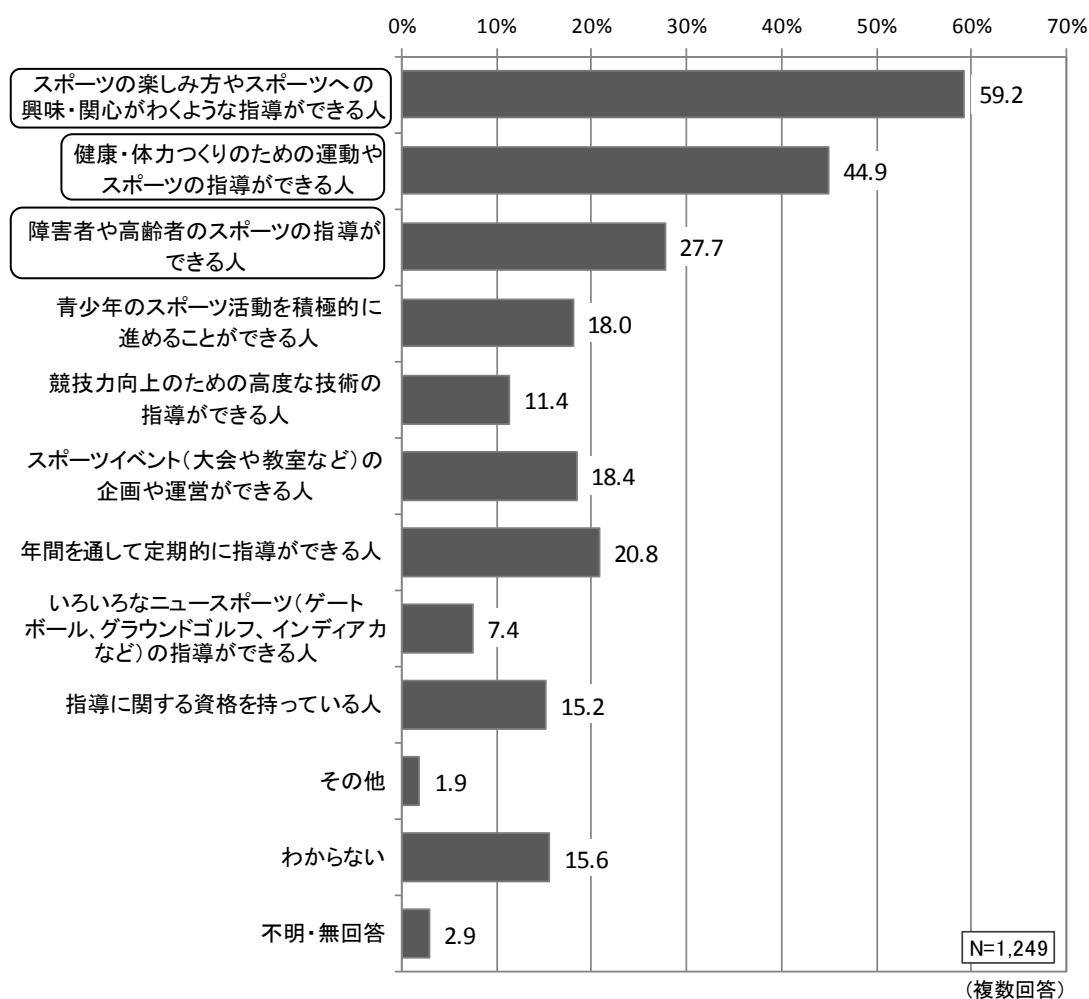


参加したスポーツイベント・大会の情報入手先

## (15) 運動やスポーツ活動推進のために必要なスポーツ指導者

問24 あなたは、今後、運動やスポーツ活動をより推進させていくためには、どのようなスポーツ指導者が必要だと思いますか。(複数回答可)

○運動やスポーツ活動推進のために必要なスポーツ指導者は、「スポーツの楽しみ方やスポーツへの興味・関心がわくような指導ができる人」が59.2%で最も多く、以下、「健康・体力づくりのための運動やスポーツの指導ができる人」が44.9%、「障害者や高齢者のスポーツの指導ができる人」が27.7%と続いている。

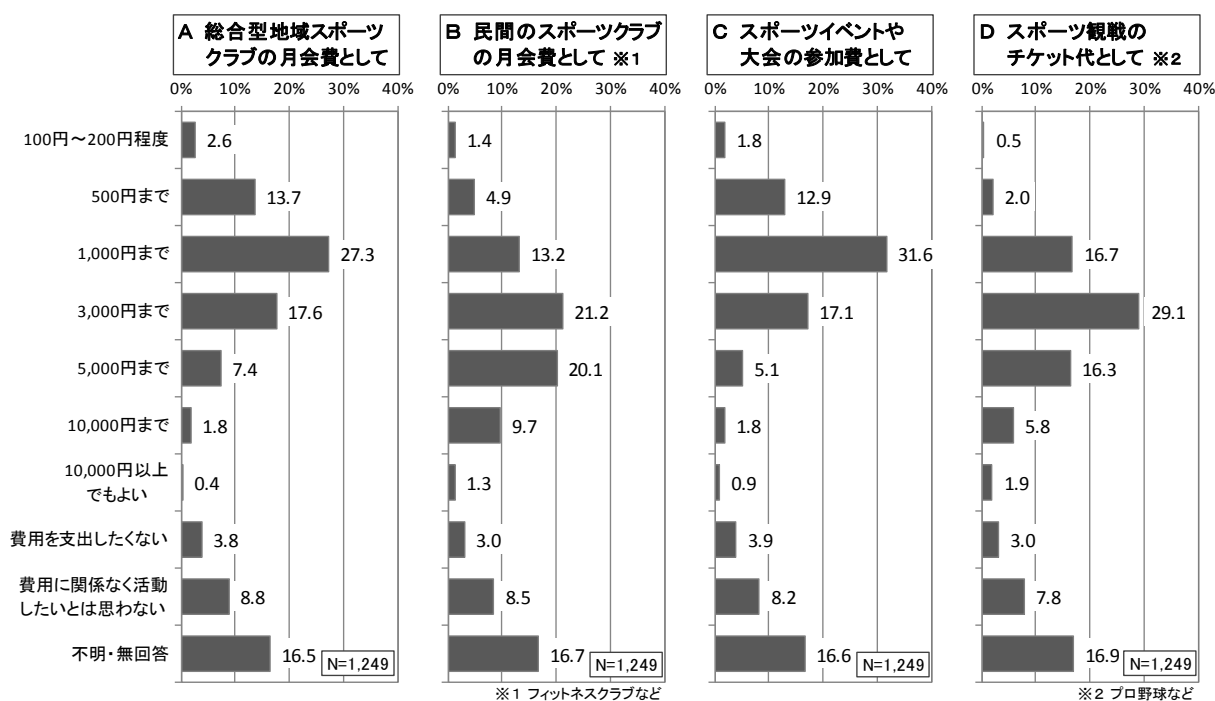


運動やスポーツ活動推進のために必要なスポーツ指導者

## (16) 運動やスポーツ・レクリエーション活動に対する支出可能費用

問25 運動やスポーツ・レクリエーション活動に伴う費用として、あなたは1回につき、どの程度までなら費用を支出してもよいと思いますか。A～Dそれぞれに、選択肢の中から、あてはまるものを1つお選びください。(各問、○は1つだけ)

- 運動やスポーツ・レクリエーション活動に対する支出可能費用について、【A 総合型地域スポーツクラブの月会費として】は、「1,000円まで」が27.3%で最も多く、次いで「3,000円まで」が17.6%となっている。
- 【B 民間のスポーツクラブ(フィットネスクラブなど)の月会費として】は、「3,000円まで」(21.2%)と「5,000円まで」(20.1%)が同程度で多くなっている。
- 【C スポーツイベントや大会の参加費として】は、「1,000円まで」が31.6%で最も多く、次いで「3,000円まで」が17.1%となっている。
- 【D スポーツ観戦(プロ野球など)のチケット代として】は、「3,000円まで」が29.1%で最も多く、次いで「1,000円まで」(16.7%)と「5,000円まで」(16.3%)が同程度となっている。



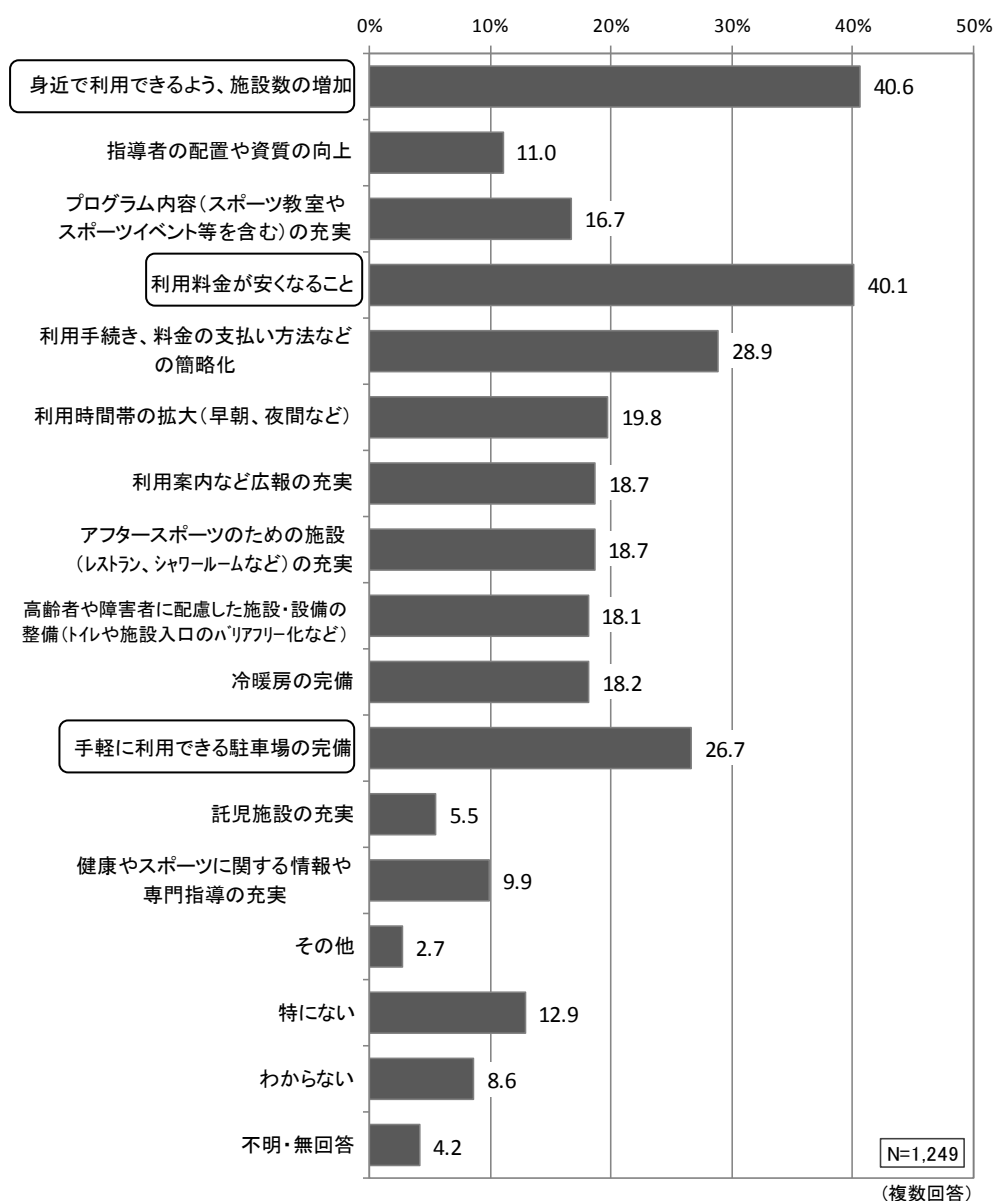
運動やスポーツ・レクリエーション活動に対する支出可能費用

### 3. スポーツ施設に関することについて

#### (1) 公共スポーツ施設に望むこと

問26 あなたは、市町村立体育館、プール、テニスコートなどの公共スポーツ施設について、何か望むことがありますか。(複数回答可)

○公共スポーツ施設に望むことは、「身近で利用できるよう、施設数の増加」(40.6%)と「利用料金が安くなること」(40.1%)がほぼ同率で多くなっている。以下、「利用手続き、料金の支払い方法などの簡略化」が28.9%、「手軽に利用できる駐車場の完備」が26.7%と続いている。

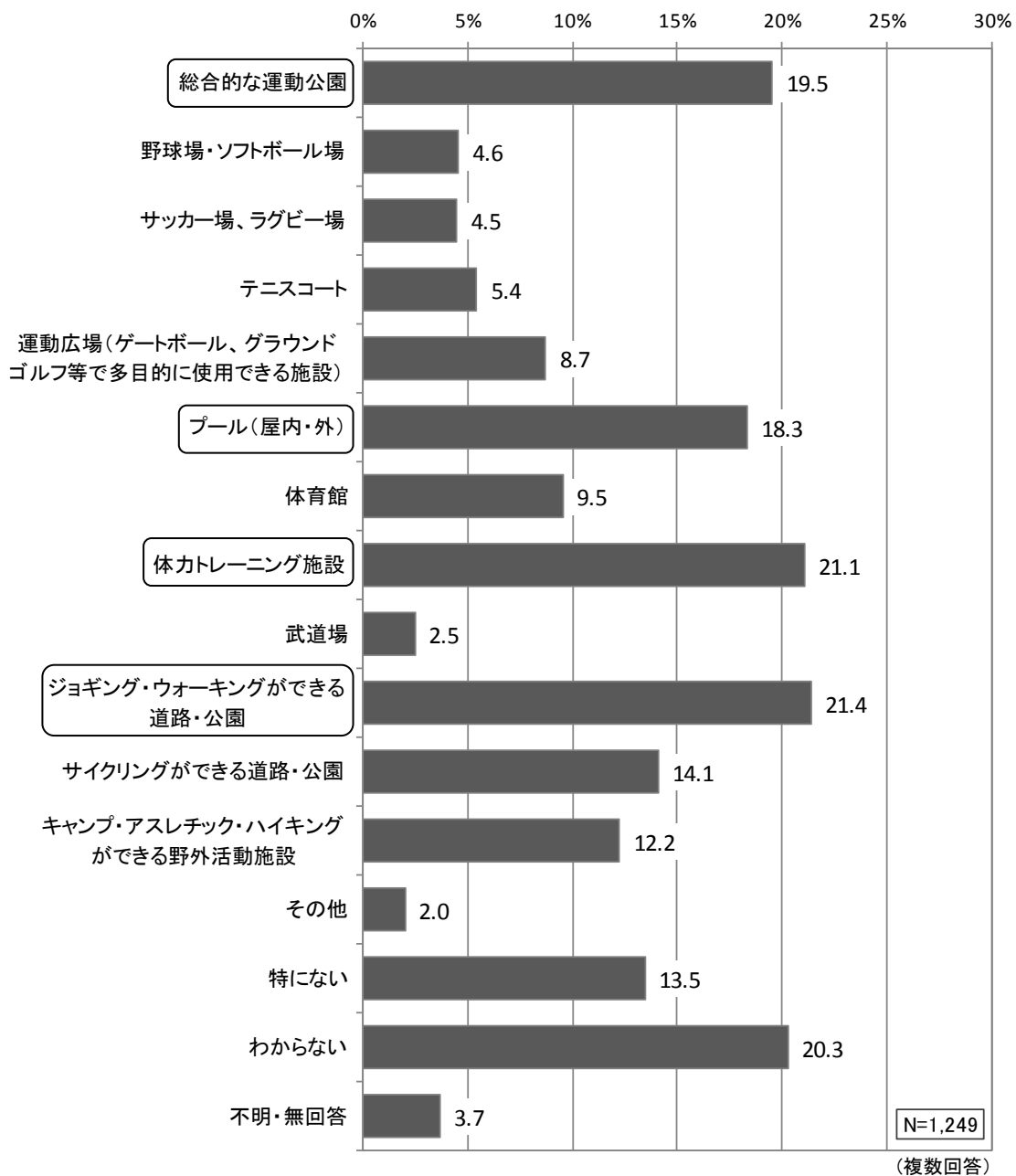


公共スポーツ施設に望むこと

## (2) 公共スポーツ施設に不足していると思う施設

問27 あなたは、公共スポーツ施設について、不足していると思われる施設は何ですか。  
(複数回答可)

○公共スポーツ施設に不足していると思う施設は、「ジョギング・ウォーキングができる道路・公園」(21.4%)と「体カトレーニング施設」(21.1%)がほぼ同率で多くなっている。以下、「総合的な運動公園」が19.5%、「プール(屋内・外)」が18.3%と続いている(「わからない」を除く)。



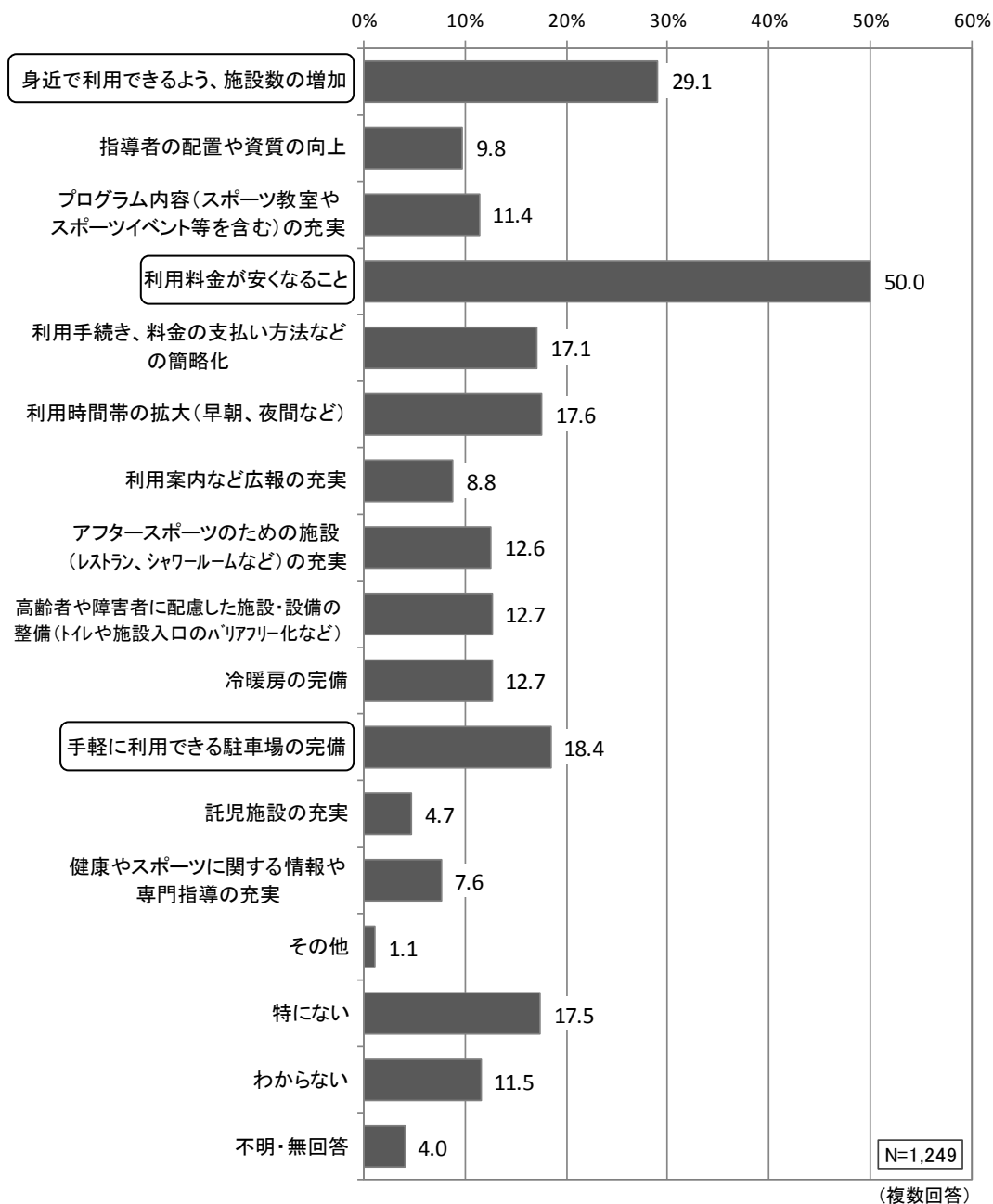
公共スポーツ施設に不足していると思う施設



### (3) 民間スポーツ施設に望むこと

問28 あなたは、フィットネスクラブ、スイミングクラブ、テニスクラブ、ゴルフ練習場などの民間スポーツ施設について、何か望むことがありますか。(複数回答可)

○民間スポーツ施設に望むことは、「利用料金が安くなること」が50.0%で最も多く、以下、「身近で利用できるよう、施設数の増加」が29.1%、「手軽に利用できる駐車場の完備」が18.4%と続いている。

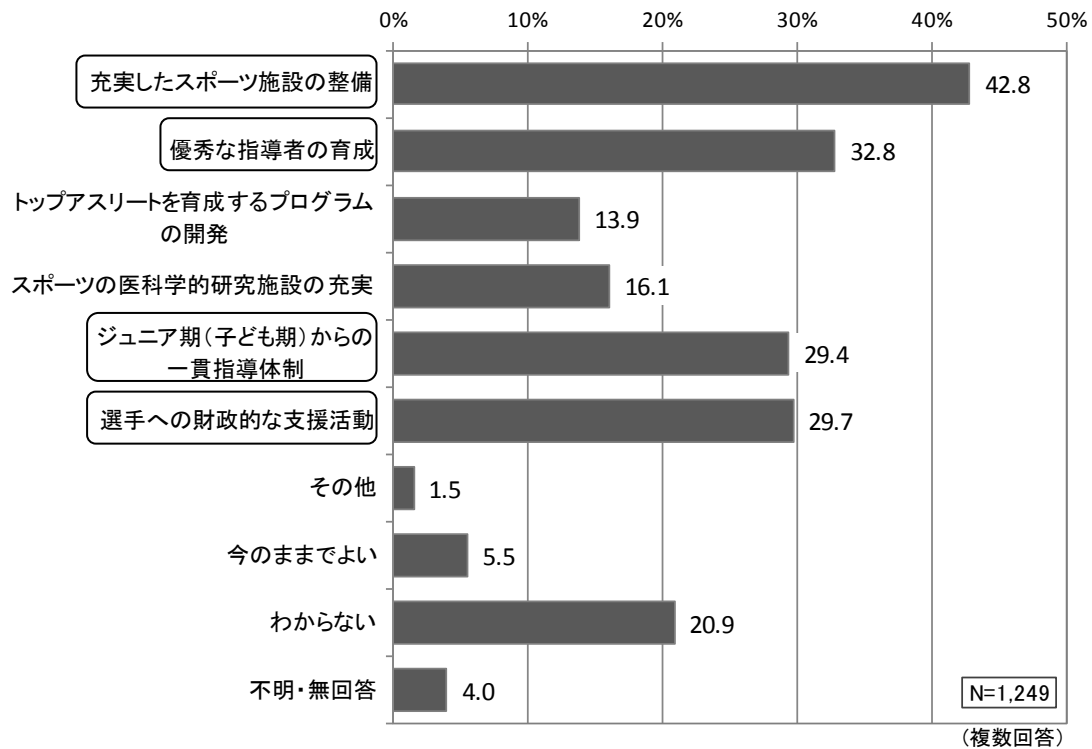


民間スポーツ施設に望むこと

#### (4) 京都府の競技力向上のために必要な環境

問29 京都府の競技力向上のためには、どのような環境（施設やシステム等）を整えることが必要だと思いますか。（複数回答可）

○京都府の競技力向上のために必要な環境は、「充実したスポーツ施設の整備」が42.8%で最も多く、以下、「優秀な指導者の育成」が32.8%、「選手への財政的な支援活動」が29.7%、「ジュニア期(子ども期)からの一貫指導体制」が29.4%と続いている。



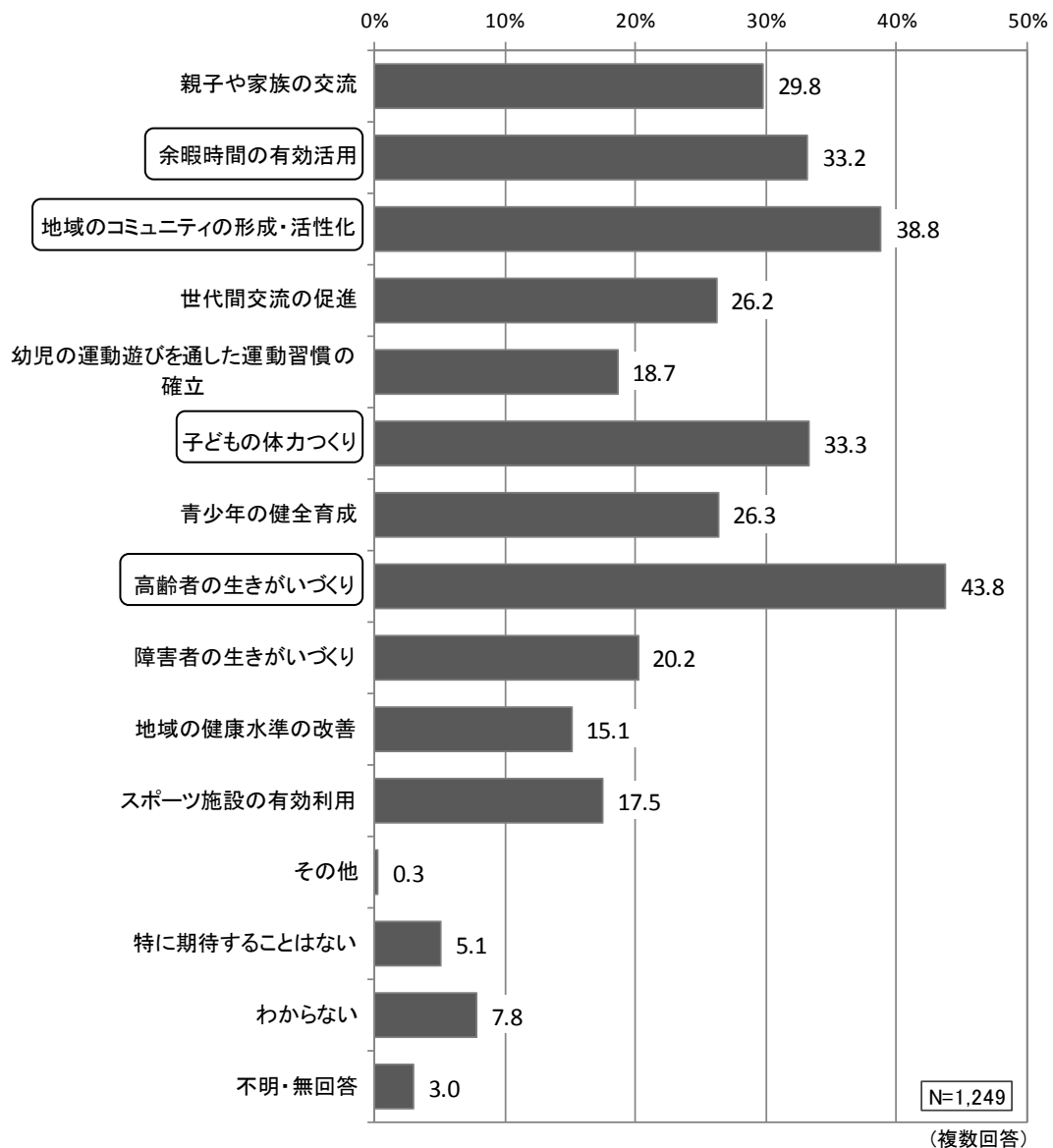
京都府の競技力向上のために必要な環境

## 4. 地域のスポーツ振興に関することについて

### (1) 運動やスポーツ活動の推進で地域に期待する効果

問30 あなたは、府内各地域において積極的に運動やスポーツ活動が推進されることで、地域にどのような効果を期待しますか。(複数回答可)

○運動やスポーツ活動の推進で地域に期待する効果は、「高齢者の生きがいがづくり」が43.8%で最も多く、以下、「地域のコミュニティの形成・活性化」が38.8%、「子どもの体力づくり」が33.3%、「余暇時間の有効活用」が33.2%と続いている。

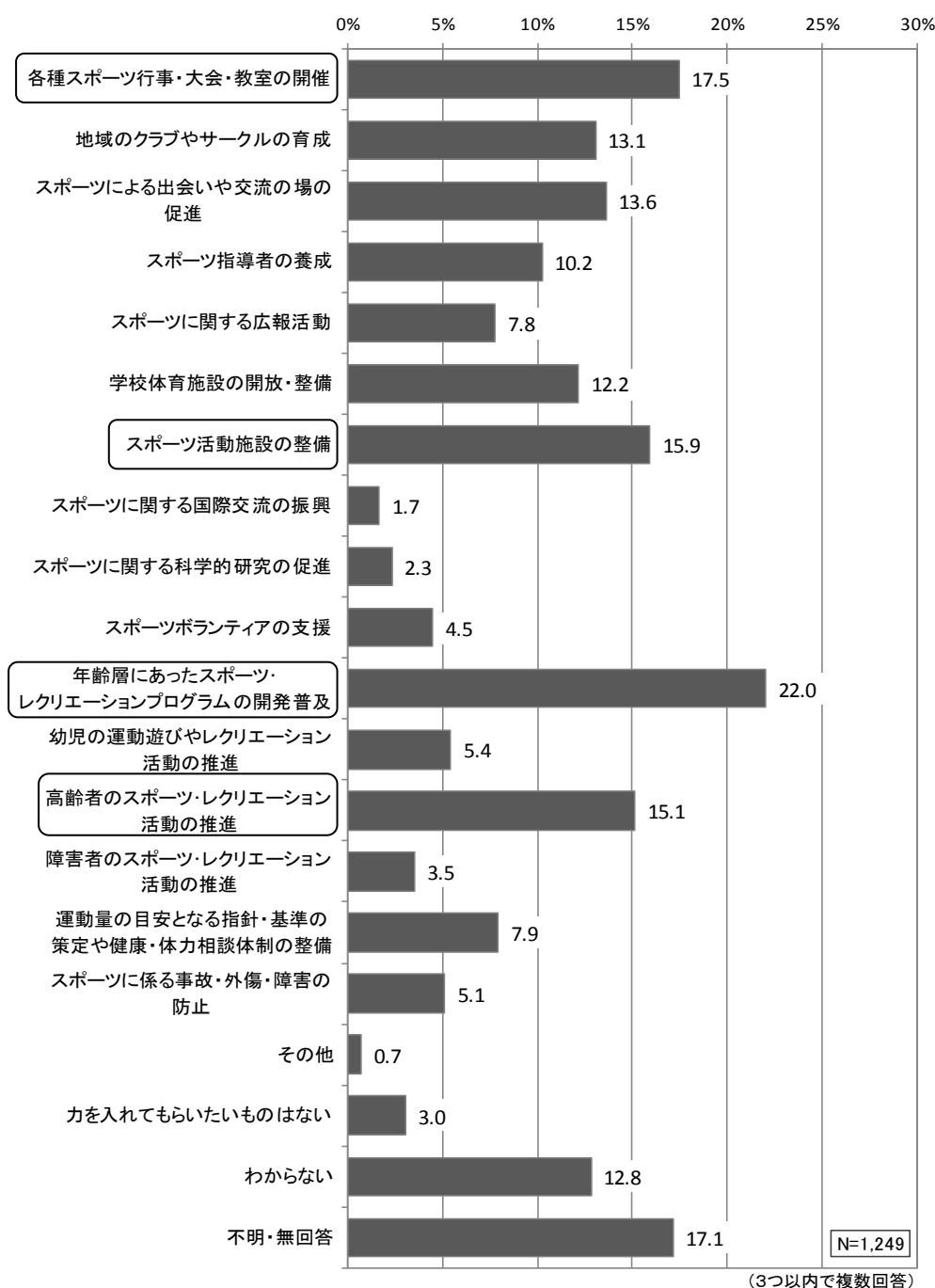


運動やスポーツ活動の推進で地域に期待する効果

## (2) 国や自治体が今後力を入れるべき施策

問31 運動やスポーツ活動をさらに推進させていくために、国や京都府または市町村に今後どのようなことに力を入れてもらいたいと思いますか。(〇は上位3つまで)

○国や自治体が今後力を入れるべき施策は、「年齢層にあったスポーツ・レクリエーションプログラムの開発普及」が22.0%で最も多く、以下、「各種スポーツ行事・大会・教室の開催」が17.5%、「スポーツ活動施設の整備」が15.9%、「高齢者のスポーツ・レクリエーション活動の推進」が15.1%と続いている。



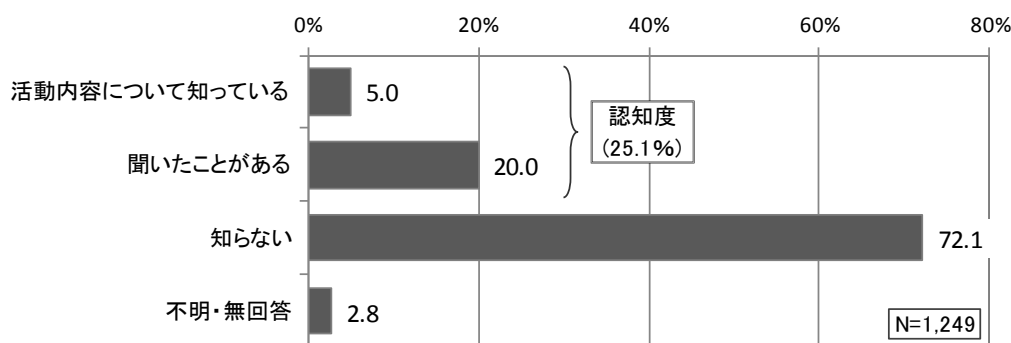
国や自治体が今後力を入れるべき施策

### (3) 「総合型地域スポーツクラブ」の認知状況

問32 あなたは、「総合型地域スポーツクラブ」を御存知ですか。(〇は1つだけ)

※『認知度』:「活動について知っている」と「聞いたことがある」の合計

○「総合型地域スポーツクラブ」の認知状況は、「知らない」が72.1%で最も多くなっており、『認知度』(「活動について知っている」+「聞いたことがある」)は、25.1%にとどまっている。

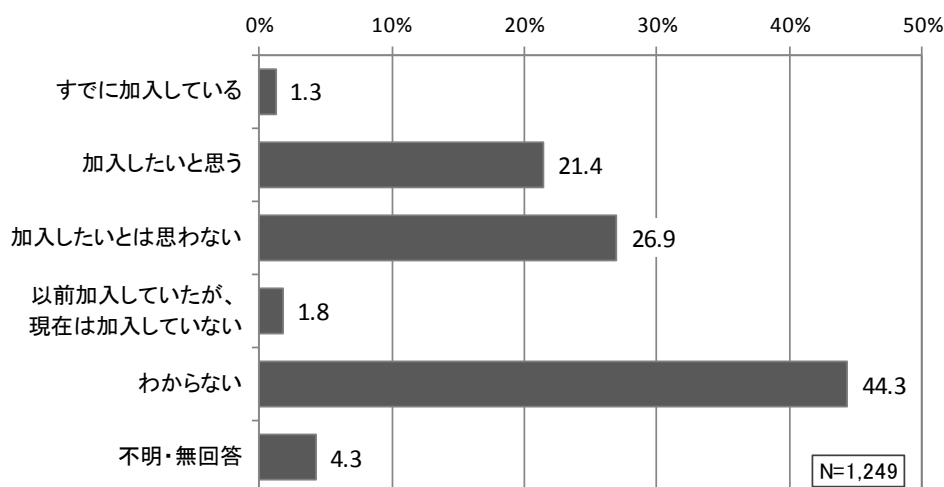


「総合型地域スポーツクラブ」の認知状況

### (4) 「総合型地域スポーツクラブ」への加入意向

問33 あなたは、「総合型地域スポーツクラブ」が身近にあれば、加入したいと思いますか。(〇は1つだけ)

○「総合型地域スポーツクラブへ」の加入意向は、「わからない」が44.3%で最も多く、次いで、「加入したいとは思わない」が26.9%となっている。「すでに入会している」(1.3%)または「加入したいと思う」(21.4%)と回答した人は、合わせて2割強にとどまっている。

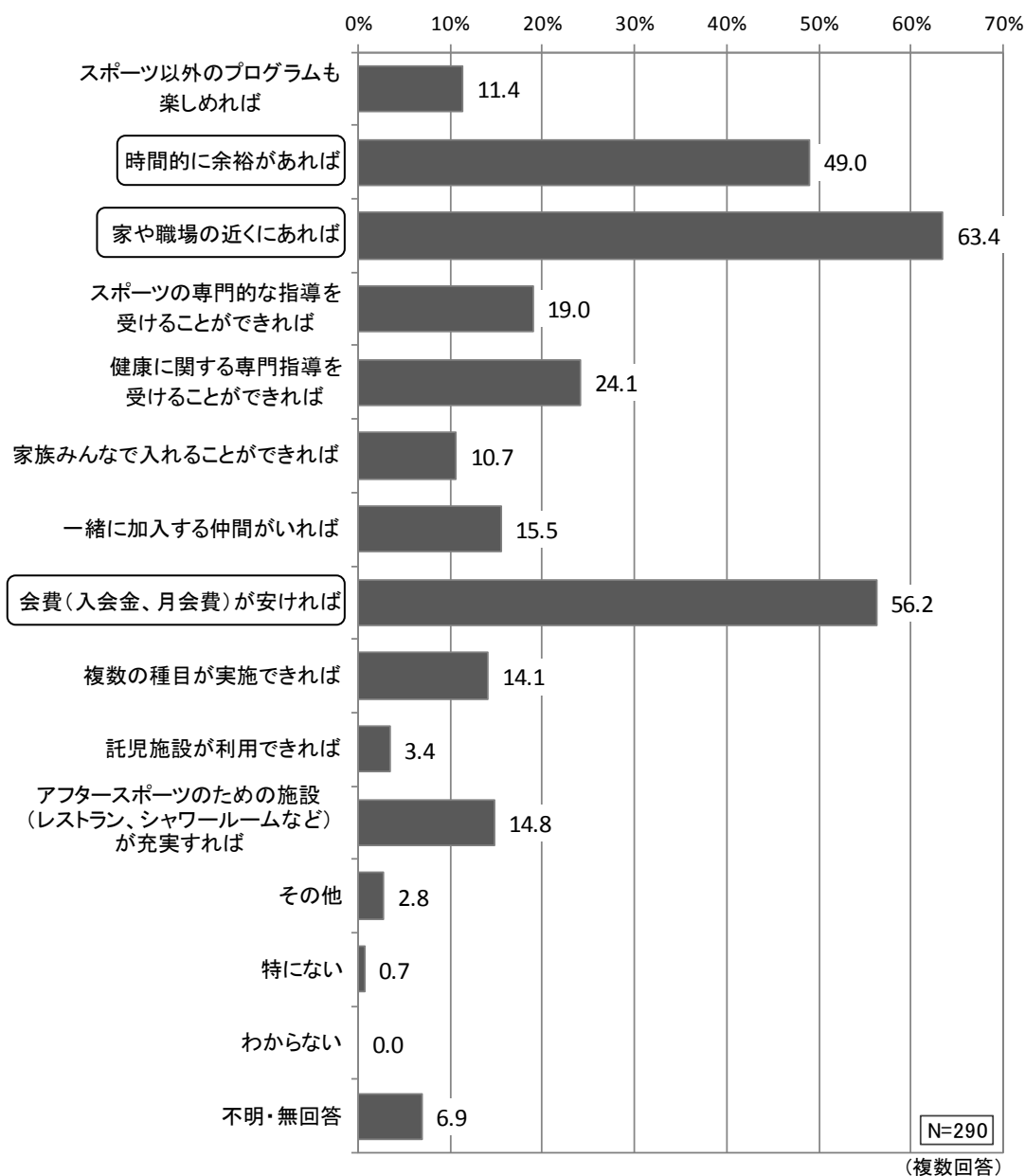


「総合型地域スポーツクラブ」への加入意向

## (5) 「総合型地域スポーツクラブ」へ加入するための条件

(問33で「2.加入したいと思う」「4.以前加入していたが、現在は加入していない」と答えた方に)  
 問34 あなたは、今後どのような条件が整えば、総合型地域スポーツクラブに入りますか。  
 (複数回答可)

○「加入したいと思う」または「以前加入していたが、現在は加入していない」と回答した人が、今後、「総合型地域スポーツクラブ」へ加入するための条件は、「家や職場の近くにあれば」が63.4%で最も多く、以下、「会費(入会金、月会費)が安ければ」が56.2%、「時間的に余裕があれば」が49.0%と続いている。



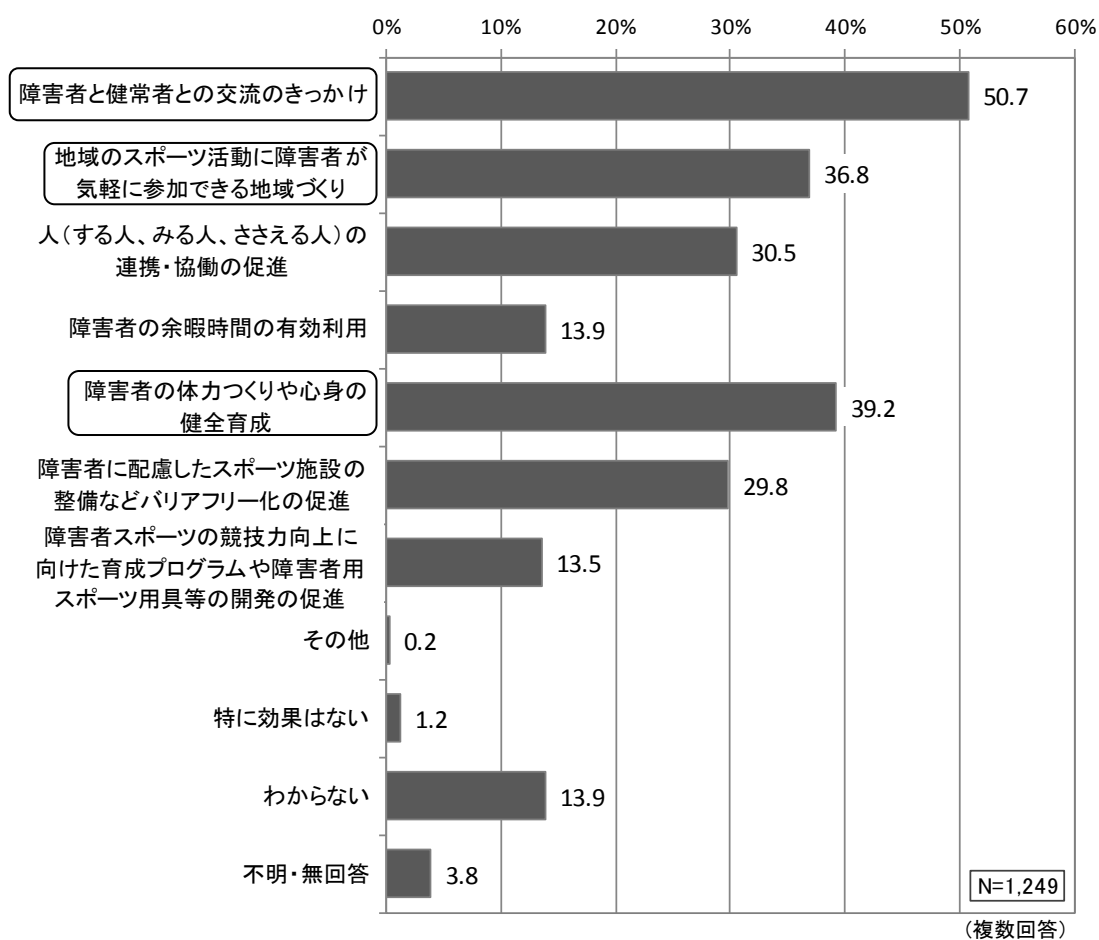
「総合型地域スポーツクラブ」へ加入するための条件

## 5. 障害者スポーツに関することについて

### (1) 障害者スポーツの推進でもたらされる効果

問35 障害者スポーツを積極的に推進することでもたらされる効果は何であると思いますか。(複数回答可)

○障害者スポーツの推進でもたらされる効果は、「障害者と健常者との交流のきっかけ」が50.7%で最も多く、以下、「障害者の体力づくりや心身の健全育成」が39.2%、「地域のスポーツ活動に障害者が気軽に参加できる地域づくり」が36.8%と続いている。

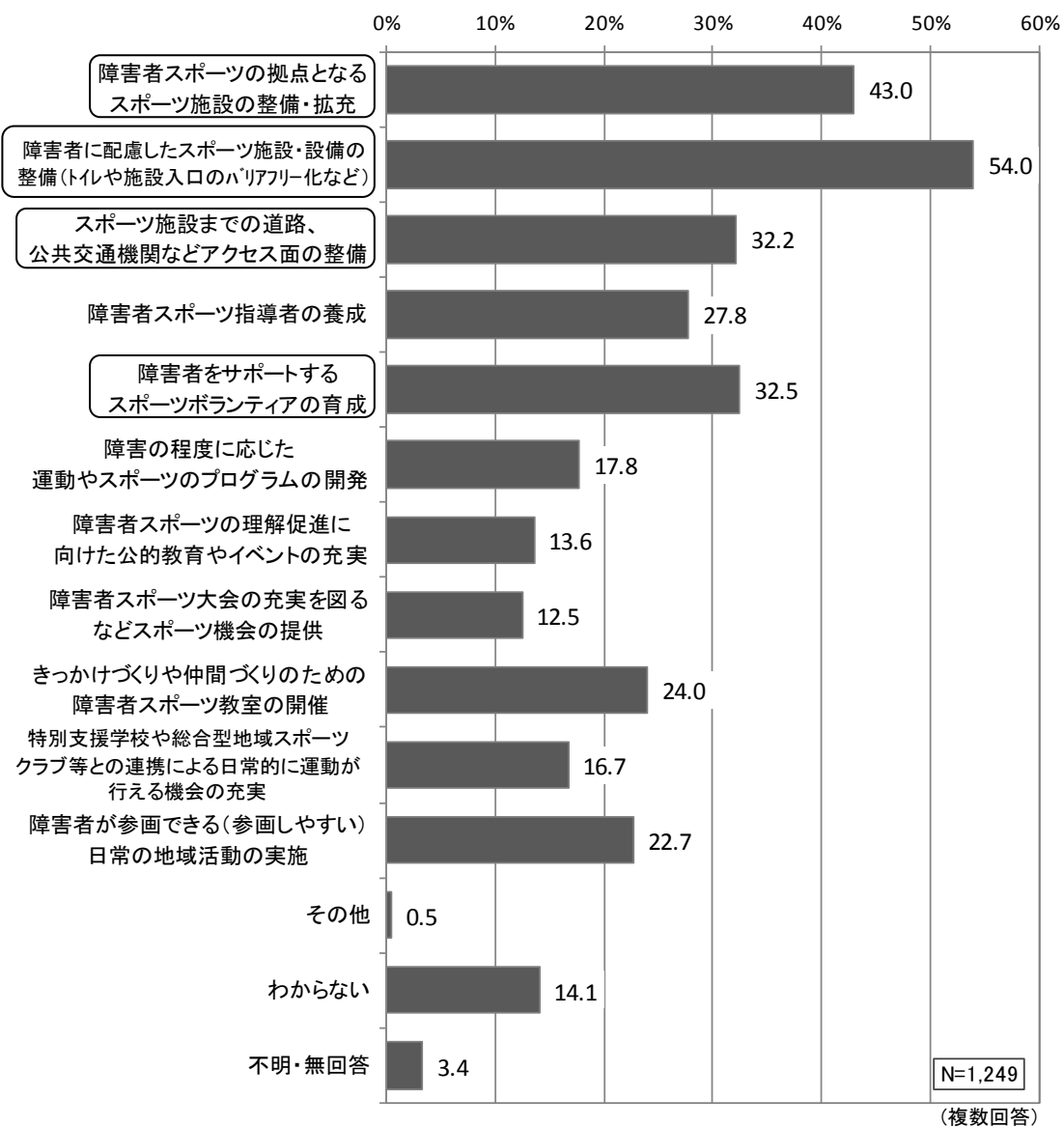


障害者スポーツの推進でもたらされる効果

## (2) 障害者が気軽に運動やスポーツができるようにする手立て

問36 障害者が、日常生活の中で、気軽に運動やスポーツができるようにするためには、どのような手立てが必要だと思いますか。(複数回答可)

○障害者が気軽に運動やスポーツができるようにする手立ては、「障害者に配慮したスポーツ施設・設備の整備(トイレや施設入口のバリアフリー化など)」が54.0%で最も多く、以下、「障害者スポーツの拠点となるスポーツ施設の整備・拡充」が43.0%、「障害者をサポートするスポーツボランティアの育成」が32.5%、「スポーツ施設までの道路、公共交通機関などアクセス面の整備」が32.2%と続いている。



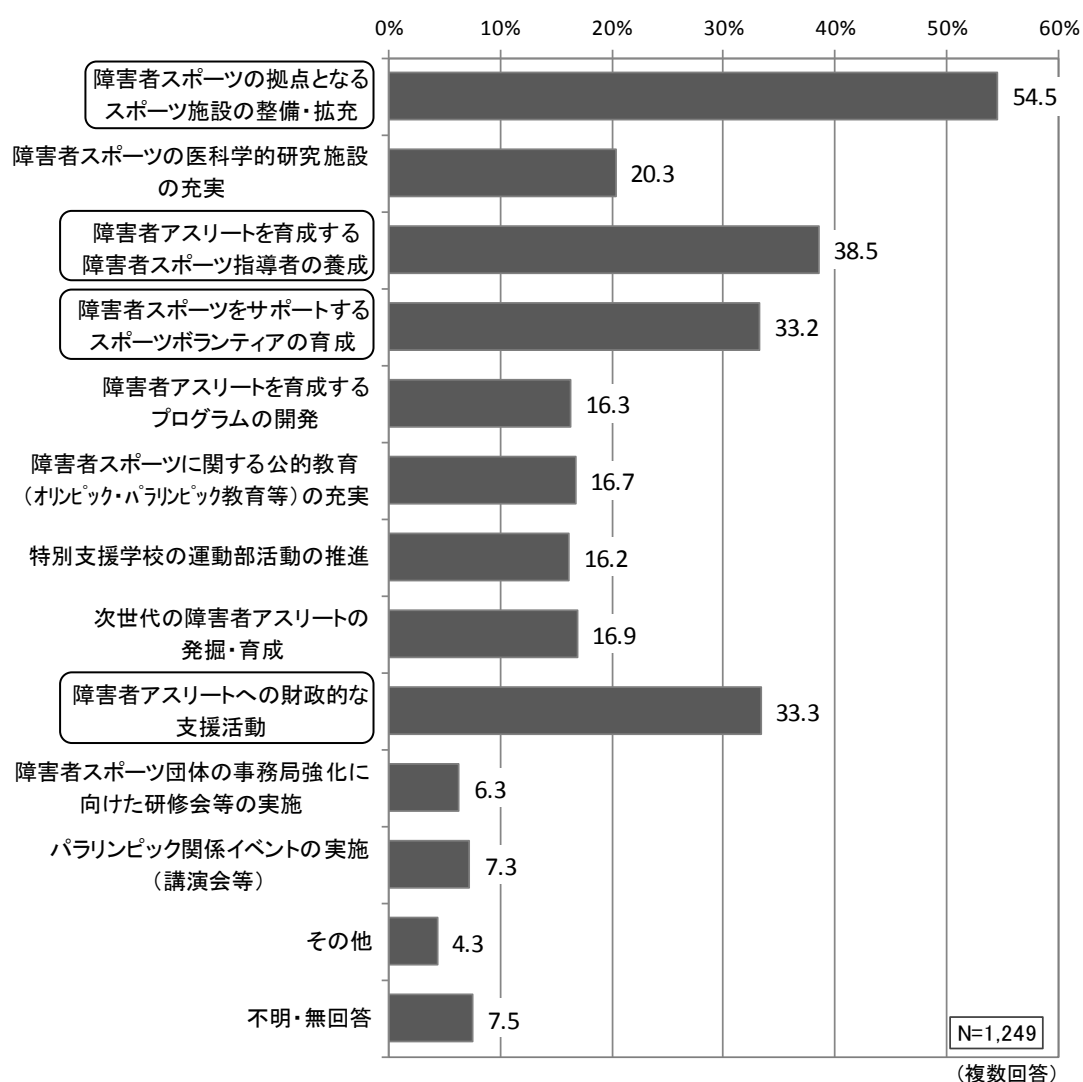
障害者が気軽に運動やスポーツができるようにする手立て



### (3) 京都府が障害者スポーツの競技力向上のために取り組むべき施策

問37 東京2020パラリンピック競技大会を控え、京都府が障害者スポーツの競技力向上に向けて取り組むべきことはどのようなことだと思いますか。(複数回答可)

○京都府が障害者スポーツの競技力向上のために取り組むべき施策は、「障害者スポーツの拠点となるスポーツ施設の整備・拡充」が54.5%で最も多く、以下、「障害者アスリートを育成する障害者スポーツ指導者の養成」が38.5%、「障害者アスリートへの財政的な支援活動」が33.3%、「障害者スポーツをサポートするスポーツボランティアの育成」が33.2%と続いている。



京都府が障害者スポーツの競技力向上のために取り組むべき施策

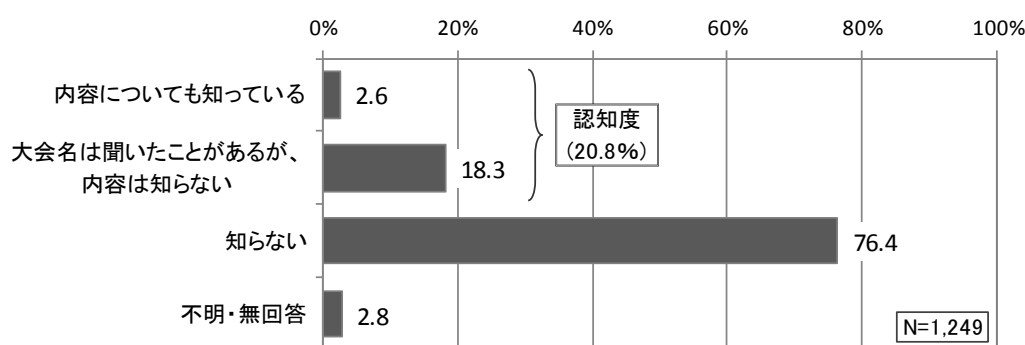
## 6. ワールド・マスターズ・ゲームズに関することについて

### (1) 「ワールド・マスターズ・ゲームズ 2021 関西」の認知状況

問38 あなたはワールド・マスターズ・ゲームズが2021年に日本で開催されることを知っていますか。(○は1つだけ)

※『認知度』:「内容についても知っている」と  
「大会名は聞いたことがあるが、内容は知らない」の合計

○「ワールド・マスターズ・ゲームズ2021関西」の認知状況は、「知らない」が76.4%で最も多くなっており、『認知度』(「内容についても知っている」+「大会名は聞いたことがあるが、内容は知らない」)は、20.8%にとどまっている。



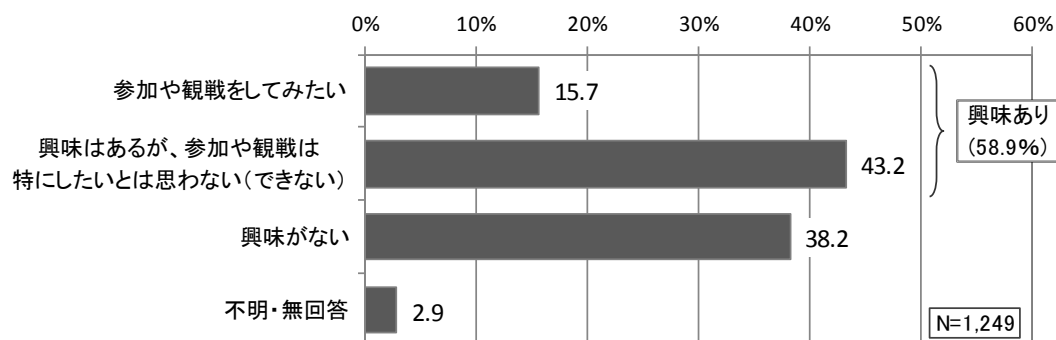
「ワールド・マスターズ・ゲームズ 2021 関西」の認知状況

### (2) 「ワールド・マスターズ・ゲームズ 2021 関西」への参加・観戦意向

問39 あなたはワールド・マスターズ・ゲームズ2021関西に参加や観戦をしてみたいと思いますか。(○は1つだけ)

※『興味あり』:「参加や観戦をしてみたい」と  
「興味はあるが、参加や観戦は特にしたいとは思わない(出来ない)」の合計

○「ワールド・マスターズ・ゲームズ2021関西」への参加・観戦意向は、「興味はあるが、参加や観戦は特にしたいとは思わない(できない)」が43.2%で最も多く、「参加や観戦をしてみたい」(15.7%)と合わせると『興味あり』が58.9%となっている。一方、「興味がない」と回答した割合は、38.2%となっている。



「ワールド・マスターズ・ゲームズ 2021 関西」への参加・観戦意向

(3) 「ワールド・マスターズ・ゲームズ 2021 関西」で参加・観戦したい競技（種目）等

(問39で「1. 参加や観戦をしてみたい」と答えた方に)  
 問40 次のA～Kは、ワールド・マスターズ・ゲームズ2021関西において京都府内で実施される開会式と競技（種目）及び【開催市町】です。A～Kそれぞれについて、選択肢の中から、あてはまるものをお答えください。(各問、複数回答可)

※『参加・観戦』:「選手として参加したい」～「現地で観戦したい」のいずれか1つ以上を回答した人の割合

○「ワールド・マスターズ・ゲームズ2021関西」に「参加や観戦をしてみたい」と回答した人が参加・観戦したい競技（項目）について、『参加・観戦』の割合をみると、【K 陸上競技(トラック&フィールド)】が57.1%で最も高く、以下、【A 開会式】が52.0%、【バドミントン】が42.9%と続いている。一方、「この競技(項目)に興味がない」と回答した割合は、【D ゲートボール】(40.8%)が最も高くなっている。

単位: % ※太字は上位2つ(「不明・無回答」を除く)

※問39で「参加や観戦をしてみたい」と回答した人のみ (複数回答) (N=196)	参加・観戦				この競技(項目)に興味はあるが参加や観戦をしてみたいとは思わない	この競技(項目)に興味がない	不明・無回答	参加・観戦★
	選手として参加したい	審判や競技役員として参加したい	ボランティアとして参加したい	(家族の応援等)現地で観戦をしたい				
A 開会式	9.2	3.1	<b>16.8</b>	<b>29.1</b>	12.2	16.3	19.4	52.0
B カヌー(マラソン)	2.0	1.0	7.7	<b>17.3</b>	16.3	<b>27.6</b>	29.6	26.5
C 空手道	2.0	0.5	6.6	<b>21.9</b>	13.3	<b>34.2</b>	23.0	29.6
D ゲートボール	2.0	1.0	4.1	8.7	<b>15.3</b>	<b>40.8</b>	29.6	14.3
E スカッシュ	3.6	1.0	6.6	<b>21.4</b>	17.9	<b>27.6</b>	25.5	29.1
F テニス(ソフトテニス)	4.6	3.1	8.7	<b>24.0</b>	<b>20.9</b>	18.4	26.5	34.2
G トライアスロン(デュアスロン)	1.0	0.5	5.1	<b>23.5</b>	<b>24.0</b>	19.4	28.1	28.6
H バドミントン	5.1	1.0	7.7	<b>31.1</b>	<b>19.9</b>	15.8	21.4	42.9
I ハンドボール	1.0	2.0	5.6	19.9	<b>20.9</b>	<b>25.5</b>	28.1	25.5
J 自転車(マウンテンバイク)	2.0	0.5	5.1	<b>21.9</b>	<b>20.9</b>	20.4	30.6	28.1
K 陸上競技(トラック&フィールド)	5.1	1.0	9.7	<b>44.4</b>	<b>14.8</b>	11.2	16.8	57.1

★ 参加・観戦:「選手として参加したい」～「現地で観戦したい」のいずれか1つ以上を回答した人の割合

「ワールド・マスターズ・ゲームズ 2021 関西」で参加・観戦したい競技（種目）等

編集・発行：京都府教育庁指導部保健体育課

〒602-8570 京都市上京区下立売通新町西入藪ノ内町

TEL 075-414-5864

FAX 075-414-5863