

3. スポーツ施設に関することについて

(1) 公共スポーツ施設に望むこと

問26 あなたは、市町村立体育館、プール、テニスコートなどの公共スポーツ施設について、何か望むことがありますか。(複数回答可)

○公共スポーツ施設に望むことは、「身近で利用できるよう、施設数の増加」(40.6%)と「利用料金が安くなること」(40.1%)がほぼ同率で多くなっている。以下、「利用手続き、料金の支払い方法などの簡略化」が28.9%、「手軽に利用できる駐車場の完備」が26.7%と続いている。

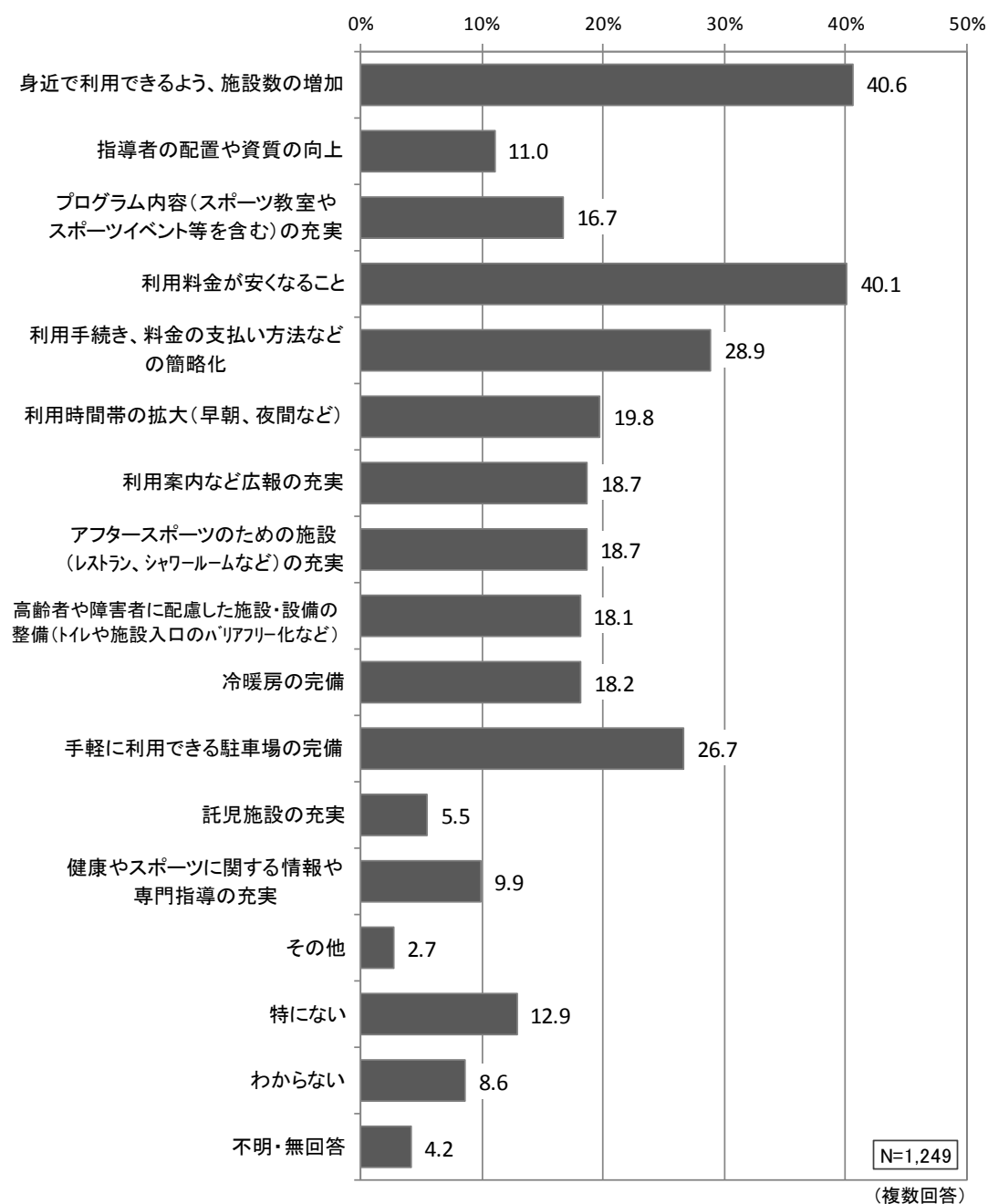


図 73 公共スポーツ施設に望むこと

- 性別にみると、男性・女性ともに「身近で利用できるよう、施設数の増加」、「利用料金が安くなること」、「利用手続き、料金の支払い方法などの簡略化」が上位3つを占めており、男女で大きな差はみられない。
- 年代別にみると、20歳代以下、40歳代、70歳代以上では「身近で利用できるよう、施設数の増加」、30歳代と60歳代では「利用料金が安くなること」が最も多く、50歳代では「身近で利用できるよう、施設数の増加」と「利用料金が安くなること」が同率となっている。「利用料金が安くなること」については、年代による差が大きく、30歳代以下では5割以上であるのに対し、70歳代以下では23.4%にとどまっている。また、「利用時間帯の拡大」についても差が大きく、20歳代以下では39.2%であるのに対し、70歳代以上では6.3%と32.9ポイントの差がある。
- 居住地域別にみると、京都市と乙訓・山城では「身近で利用できるよう、施設数の増加」、他の3地域では「利用料金が安くなること」が最も多くなっている。「利用時間帯の拡大」については、地域による差が大きく、京都市では23.1%であるのに対し、南丹では7.7%と15.4ポイントの差がある。また、「身近で利用できるよう、施設数の増加」についても差が大きく、京都市と乙訓・山城では4割強であるのに対し、南丹と丹後は3割弱となっている。

単位：%

※太字は上位3つ(「その他」、「わからない」、「不明・無回答」を除く)、下線は最上位

(複数回答)	身近で利用できるよう、施設数の増加	指導者の配置や資質の向上	プログラム内容(スポーツ教室や含む)の充実	利用料金が安くなること	利用手続き、料金の支払い方法などの簡略化	利用時間帯の拡大(早朝、夜間など)	利用案内など広報の充実	アフタースポーツのための施設(レストラ、シャワールームなど)の充実	高齢者や障害者に配慮した施設・設備の整備(バリアフリー化など)	冷暖房の完備	手軽に利用できる駐車場の完備	託児施設の充実	健康やスポーツに関する情報や専門指導の充実	その他	特になし	わからない	不明・無回答	
	全体 (N=1,249)	40.6	11.0	16.7	40.1	28.9	19.8	18.7	18.7	18.1	18.2	26.7	5.5	9.9	2.7	12.9	8.6	4.2
性別	男性 (n=523)	42.4	11.3	13.2	40.5	30.2	23.1	14.0	19.7	16.6	15.1	27.3	4.6	9.0	4.2	14.3	7.1	3.4
	女性 (n=697)	39.3	11.0	19.2	39.7	28.3	17.5	22.2	18.2	18.5	20.4	26.0	6.0	10.8	1.7	11.8	9.9	4.7
年代別	20歳代以下 (n=102)	54.9	14.7	15.7	53.9	40.2	39.2	16.7	32.4	6.9	22.5	23.5	2.9	8.8	2.9	7.8	2.9	1.0
	30歳代 (n=111)	45.0	9.9	32.4	59.5	39.6	30.6	27.0	33.3	13.5	27.0	35.1	23.4	9.9	5.4	4.5	1.8	0.9
	40歳代 (n=142)	49.3	11.3	22.5	46.5	39.4	31.0	18.3	23.9	8.5	17.6	38.0	7.7	10.6	6.3	12.0	4.2	0.0
	50歳代 (n=193)	45.6	15.5	23.8	45.6	35.2	30.1	23.8	28.0	14.5	23.3	40.4	3.6	9.8	1.6	9.8	3.1	1.0
	60歳代 (n=300)	40.7	14.7	17.0	43.7	29.3	15.0	25.0	14.0	23.3	17.3	27.3	4.7	14.0	3.0	14.7	7.7	2.0
	70歳代以上 (n=397)	29.7	5.5	6.5	23.4	15.6	6.3	9.8	7.6	23.2	12.3	13.6	1.5	6.8	1.0	17.1	17.1	10.6
居住地域別	京都市 (n=646)	43.5	10.8	18.6	42.9	29.7	23.1	19.7	21.2	17.6	18.3	29.4	5.4	10.7	2.8	11.8	9.0	4.3
	乙訓・山城 (n=347)	41.8	13.3	17.9	38.9	28.2	17.9	20.7	16.1	18.2	18.4	22.8	5.5	9.5	4.0	13.3	8.1	2.9
	南丹 (n=78)	28.2	3.8	10.3	34.6	26.9	7.7	10.3	14.1	17.9	14.1	24.4	5.1	7.7	1.3	16.7	9.0	5.1
	中丹 (n=117)	33.3	12.0	9.4	35.9	28.2	17.9	15.4	14.5	22.2	15.4	26.5	5.1	9.4	0.9	15.4	7.7	6.0
	丹後 (n=56)	28.6	8.9	10.7	30.4	25.0	14.3	14.3	16.1	12.5	23.2	21.4	5.4	7.1	0.0	14.3	10.7	5.4

図 74 公共スポーツ施設に望むこと《性別・年代別・居住地域別》

(2) 公共スポーツ施設に不足していると思う施設

問27 あなたは、公共スポーツ施設について、不足していると思われる施設は何ですか。
(複数回答可)

○公共スポーツ施設に不足していると思う施設は、「ジョギング・ウォーキングができる道路・公園」(21.4%)と「体カトレーニング施設」(21.1%)がほぼ同率で多くなっている。以下、「総合的な運動公園」が19.5%、「プール(屋内・外)」が18.3%と続いている(「わからない」を除く)。

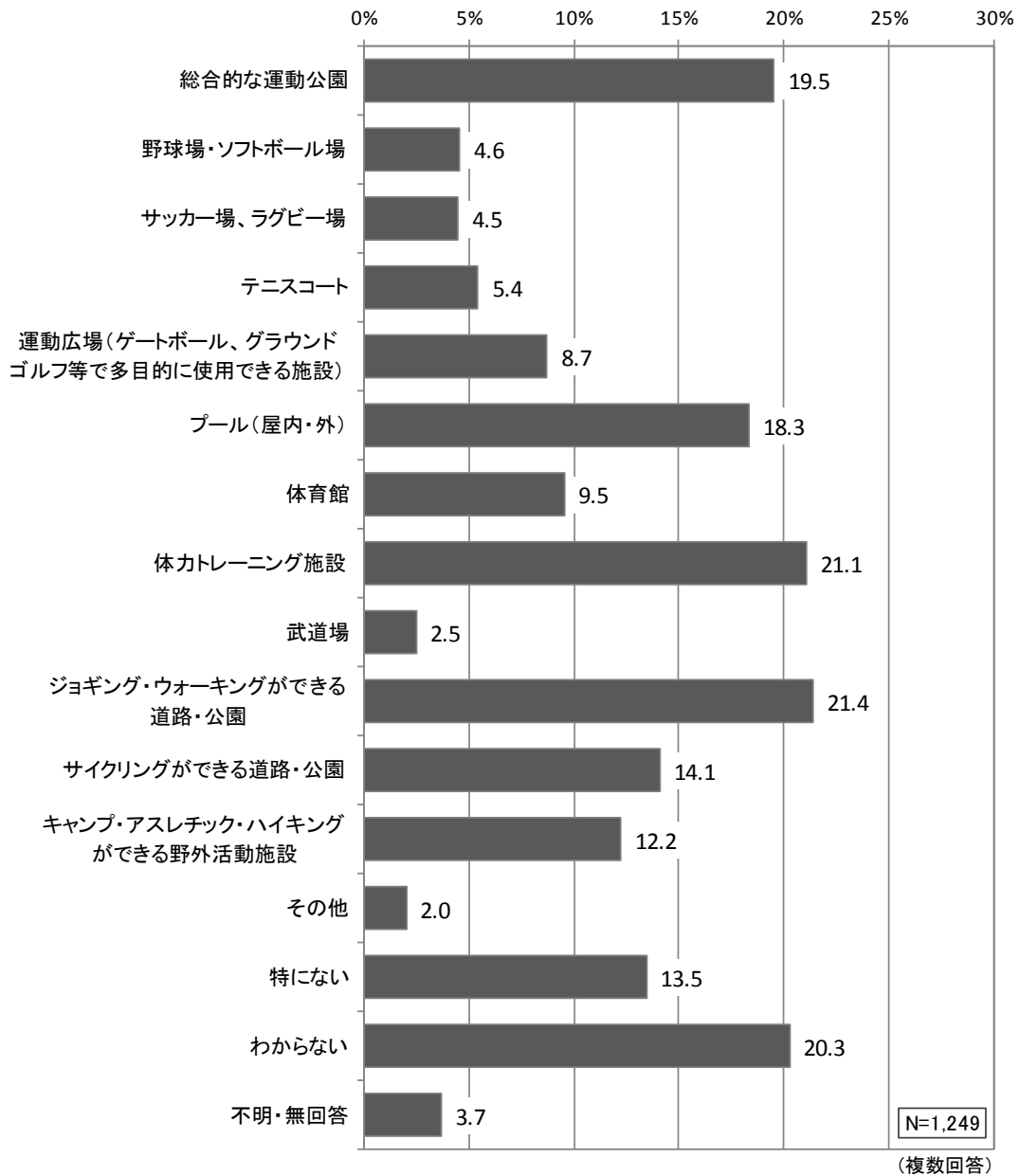


図 75 公共スポーツ施設に不足していると思う施設

- 性別にみると、男性では「体力トレーニング施設」(22.2%)、女性では「ジョギング・ウォーキングができる道路・公園」(23.2%)が最も多くなっている。以下、男性では「総合的な運動公園」(20.8%)、「ジョギング・ウォーキングができる道路・公園」(19.3%)、女性では「体力トレーニング施設」(20.5%)、「プール(屋内・外)」(19.7%)と続いている(「わからない」を除く)。
- 年代別にみると、30歳代では「プール(屋内・外)」、60歳代では「ジョギング・ウォーキングができる道路・公園」、20歳代以下、40歳代、50歳代では「体力トレーニング施設」が最も多くなっている。一方、70歳代以上では「特にない」が16.4%で最も多く(「わからない」を除く)となっている。年代による差をみると、「キャンプ・アスレチック・ハイキングができる野外活動施設」については、30歳代では28.8%であるのに対し、70歳代以上では5.3%と23.5ポイントの差があり、「プール(屋内・外)」でも30歳代が31.5%であるのに対し、70歳代以上では9.3%と22.2ポイントの差がある。
- 居住地域別にみると、京都市と南丹では「ジョギング・ウォーキングができる道路・公園」、他の3地域では「体力トレーニング施設」が最も多く(「わからない」を除く)となっている。次いで、京都市では「総合的な運動公園」、乙訓・山城では「ジョギング・ウォーキングができる道路・公園」、南丹では「体力トレーニング施設」となっている。中丹では「総合的な運動公園」と「ジョギング・ウォーキングができる道路・公園」と「特にない」、丹後では「プール(屋内・外)」と「ジョギング・ウォーキングができる道路・公園」が同率で続いている。

単位：%

※太字は上位3つ(「その他」、「わからない」、「不明・無回答」を除く)、下線は最上位

(複数回答)	総合的な運動公園	野球場・ソフトボール場	サッカー場、ラグビー場	テニスコート	運動広場 (ゲートボール、 グラウンドゴルフ等で 多目的に使用できる 施設)	プール(屋内・外)	体育館	体カトレーニング施設	武道場	ジョギング・ ウォーキング・ ができる道路・公園	サイクリング ができる道路・公園	キャンプ・ ハイキング・ ができる野外活動施設	その他	特にない	わからない	不明・無回答	
	全体 (N=1,249)	19.5	4.6	4.5	5.4	8.7	18.3	9.5	21.1	2.5	21.4	14.1	12.2	2.0	13.5	20.3	3.7
性別	男性 (n=523)	20.8	6.9	5.9	6.1	11.5	16.6	10.5	22.2	3.1	19.3	14.3	12.6	2.3	14.1	17.0	3.4
	女性 (n=697)	18.8	2.7	3.3	4.9	6.6	19.7	9.0	20.5	1.7	23.2	14.1	11.8	1.7	12.8	23.1	4.0
年代別	20歳以下 (n=102)	20.6	6.9	6.9	4.9	4.9	22.5	17.6	25.5	2.9	17.6	16.7	15.7	3.9	12.7	13.7	0.0
	30歳代 (n=111)	30.6	5.4	6.3	4.5	7.2	31.5	11.7	13.5	3.6	20.7	15.3	28.8	2.7	8.1	16.2	0.9
	40歳代 (n=142)	21.8	9.2	9.2	7.7	4.9	21.1	10.6	25.4	2.8	24.6	15.5	18.3	1.4	14.8	12.0	0.7
	50歳代 (n=193)	21.8	6.7	5.7	9.8	6.2	26.4	12.4	32.6	4.7	31.1	22.8	11.9	2.1	10.9	14.5	1.6
	60歳代 (n=300)	19.0	3.0	4.0	6.0	8.0	17.3	8.0	23.0	1.7	23.3	13.7	11.0	1.0	13.0	22.7	2.3
	70歳以上 (n=397)	14.9	2.3	1.3	2.3	13.4	9.3	6.3	13.4	1.0	15.1	8.8	5.3	2.3	16.4	27.2	8.6
居住地別	京都市 (n=646)	20.9	5.4	4.8	6.8	9.4	20.1	10.5	19.3	3.1	21.8	14.2	11.8	2.0	11.1	22.8	3.9
	乙訓・山城 (n=347)	20.2	4.0	4.0	4.6	9.5	16.7	9.8	23.6	1.4	21.9	15.3	13.8	2.0	14.4	18.2	2.3
	南丹 (n=78)	12.8	1.3	1.3	3.8	7.7	15.4	7.7	19.2	1.3	20.5	14.1	7.7	0.0	15.4	21.8	6.4
	中丹 (n=117)	18.8	4.3	5.1	3.4	5.1	13.7	7.7	23.1	1.7	18.8	14.5	11.1	3.4	18.8	15.4	3.4
	丹後 (n=56)	10.7	3.6	5.4	0.0	5.4	19.6	3.6	23.2	1.8	19.6	5.4	14.3	1.8	21.4	14.3	7.1

図 76 公共スポーツ施設に不足していると思う施設《性別・年代別・居住地別》

(3) 民間スポーツ施設に望むこと

問28 あなたは、フィットネスクラブ、スイミングクラブ、テニスクラブ、ゴルフ練習場などの民間スポーツ施設について、何か望むことがありますか。(複数回答可)

○民間スポーツ施設に望むことは、「利用料金が安くなること」が50.0%で最も多く、以下、「身近で利用できるよう、施設数の増加」が29.1%、「手軽に利用できる駐車場の完備」が18.4%と続いている。

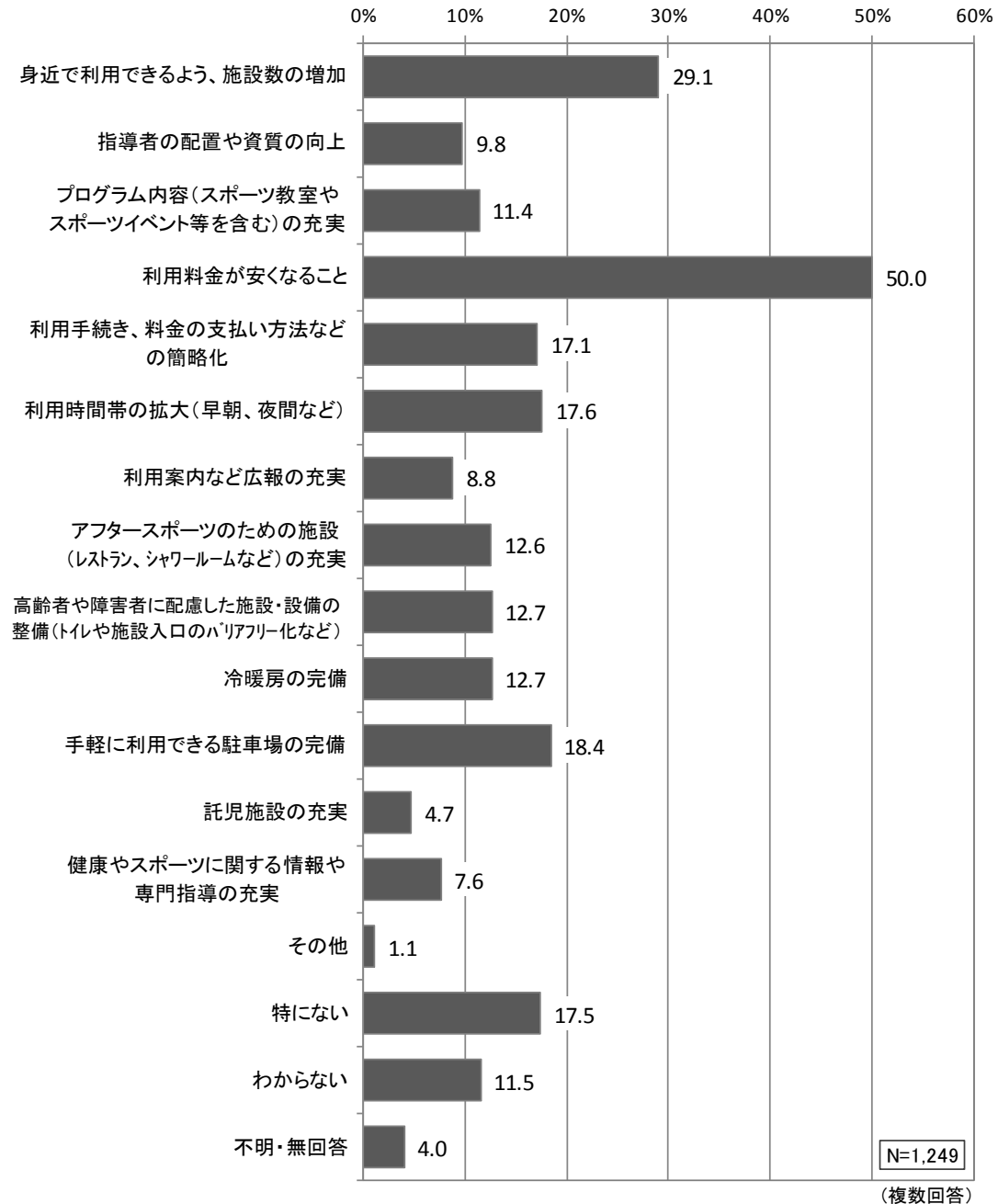


図 77 民間スポーツ施設に望むこと

- 性別にみると、男性・女性ともに「利用料金が安くなること」が最も多く、次いで、「身近で利用できるよう、施設数の増加」となっており、男女で大きな差はみられない。
- 年代別にみると、すべての年代で「利用料金が安くなること」が最も多く、次いで、「身近で利用できるよう、施設数の増加」となっている。特に、50歳代以下では「利用料金が安くなること」が6割以上を占めている。また、30歳代では「利用時間帯の拡大」についても34.2%とやや高くなっている。
- 居住地域別にみると、すべての地域で「利用料金が安くなること」が最も多く、次いで、「身近で利用できるよう、施設数の増加」となっている。「利用料金が安くなること」については、地域による差が大きく、京都市では53.9%であるのに対し、丹後では32.1%と21.8ポイントの差がある。

単位：%

※太字は上位3つ(「その他」、「わからない」、「不明・無回答」を除く)、下線は最上位

(複数回答)	身近で利用できるよう、施設数の増加	指導者の配置や資質の向上	プログラム内容(スポーツ教室やイベント等を含む)の充実	利用料金が安くなること	利用手続き、料金の支払い方法などの簡略化	利用時間帯の拡大(早朝、夜間など)	利用案内など広報の充実	アフタースポーツのための施設(レストラなど)の充実	高齢者や障害者に配慮した施設・設備の整備(バリアフリー化など)	冷暖房の完備	手軽に利用できる駐車場の完備	託児施設の充実	健康やスポーツに関する情報や専門指導の充実	その他	特になし	わからない	不明・無回答	
全体(N=1,249)	29.1	9.8	11.4	<u>50.0</u>	17.1	17.6	8.8	12.6	12.7	12.7	18.4	4.7	7.6	1.1	17.5	11.5	4.0	
性別	男性(n=523)	30.2	10.1	8.0	<u>49.3</u>	15.3	18.2	7.8	12.2	10.1	16.8	2.9	6.3	1.0	19.9	9.9	3.3	
	女性(n=697)	28.0	9.8	13.9	<u>50.6</u>	18.7	17.4	9.5	13.1	14.8	19.7	6.0	8.9	1.3	15.4	12.8	4.7	
年代別	20歳代以下(n=102)	35.3	12.7	10.8	<u>62.7</u>	26.5	28.4	7.8	16.7	6.9	15.7	16.7	5.9	7.8	1.0	15.7	7.8	1.0
	30歳代(n=111)	39.6	7.2	19.8	<u>68.5</u>	23.4	34.2	13.5	22.5	11.7	18.0	23.4	20.7	8.1	3.6	12.6	1.8	0.9
	40歳代(n=142)	26.1	13.4	17.6	<u>64.1</u>	18.3	21.1	7.7	14.8	6.3	14.8	22.5	7.7	7.0	1.4	17.6	4.9	0.0
	50歳代(n=193)	31.6	14.0	20.2	<u>60.1</u>	23.8	29.0	8.8	21.2	6.2	18.1	25.4	2.1	8.3	1.0	12.4	7.3	1.6
	60歳代(n=300)	30.0	12.7	9.7	<u>53.3</u>	16.7	12.3	12.0	10.3	15.7	11.3	20.3	3.0	11.7	0.7	17.3	13.0	1.7
	70歳代以上(n=397)	23.7	4.3	3.5	<u>28.7</u>	9.6	7.3	5.3	5.3	17.1	7.8	11.1	1.3	4.3	0.8	21.9	18.6	10.1
居住地域別	京都市(n=646)	29.3	9.8	12.8	<u>53.9</u>	19.5	19.3	8.5	14.2	12.1	14.1	20.4	4.5	7.4	1.7	14.4	11.1	4.2
	乙訓・山城(n=347)	30.0	11.2	11.5	<u>49.9</u>	15.3	15.6	9.8	12.1	13.8	10.7	14.7	6.1	9.2	0.6	19.3	10.4	3.2
	南丹(n=78)	29.5	5.1	2.6	<u>38.5</u>	15.4	12.8	3.8	9.0	15.4	6.4	16.7	3.8	3.8	0.0	19.2	19.2	7.7
	中丹(n=117)	27.4	8.5	9.4	<u>43.6</u>	15.4	17.1	8.5	6.0	11.1	16.2	19.7	2.6	6.8	0.9	26.5	10.3	3.4
	丹後(n=56)	25.0	10.7	7.1	<u>32.1</u>	5.4	17.9	10.7	14.3	8.9	8.9	17.9	3.6	7.1	0.0	21.4	16.1	3.6

図 78 民間スポーツ施設に望むこと《性別・年代別・居住地域別》

(4) 京都府の競技力向上のために必要な環境

問29 京都府の競技力向上のためには、どのような環境（施設やシステム等）を整えることが必要だと思いますか。（複数回答可）

○京都府の競技力向上のために必要な環境は、「充実したスポーツ施設の整備」が42.8%で最も多く、以下、「優秀な指導者の育成」が32.8%、「選手への財政的な支援活動」が29.7%、「ジュニア期(子ども期)からの一貫指導体制」が29.4%と続いている。

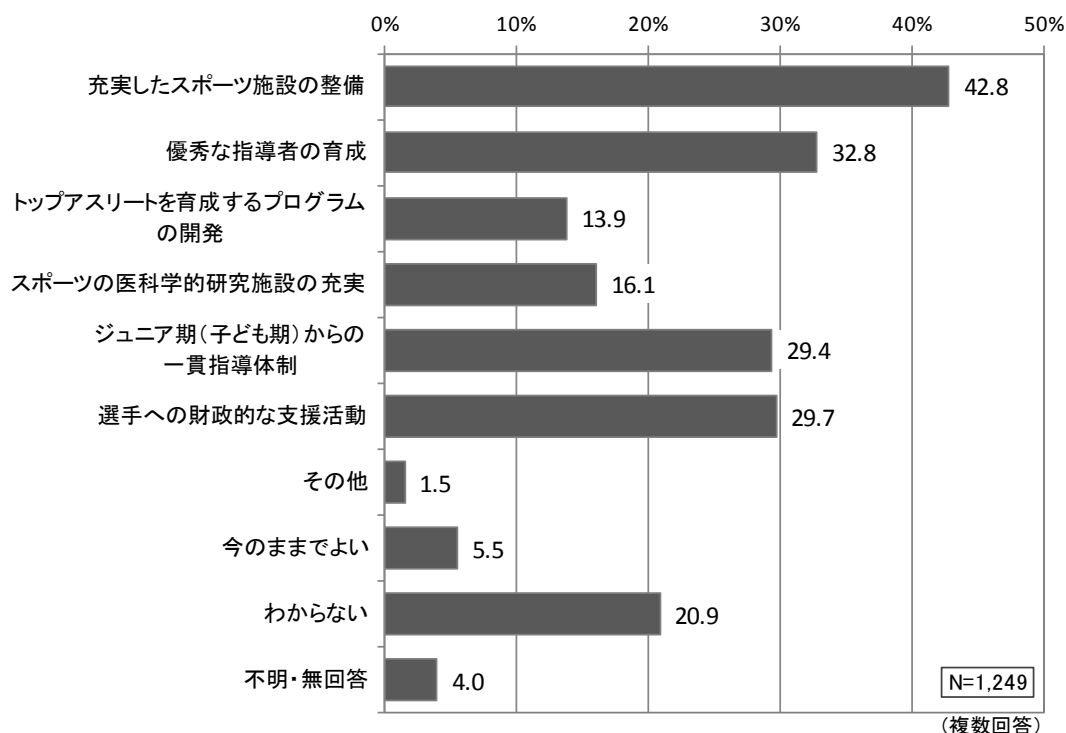


図 79 京都府の競技力向上のために必要な環境

- 性別にみると、男性・女性ともに「充実したスポーツ施設の整備」が最も多く、次いで、「優秀な指導者の育成」となっており、男女で大きな差はみられない。
- 年代別にみると、40歳代では「ジュニア期（子ども期）からの一貫指導体制」、他の年代では「充実したスポーツ施設の整備」が最も多くなっている。「ジュニア期（子ども期）からの一貫指導体制」については、年代による差が大きく、30歳代と40歳代では4割以上であるのに対し、70歳代以上では2割強にとどまっている。また、「選手への財政的な支援活動」についても差が大きく、30歳代と50歳代では約4割であるのに対し、70歳代以上では2割弱にとどまっている。
- 居住地域別にみると、丹後では「優秀な指導者の育成」、他の4地域では「充実したスポーツ施設の整備」が最も多くなっている。次いで、京都市、乙訓・山城、中丹では「優秀な指導者の育成」、南丹と丹後では「選手への財政的な支援活動」となっている。

単位：％

※太字は上位3つ(「その他」、「わからない」、「不明・無回答」を除く)、下線は最上位

(複数回答)		充実したスポーツ施設の整備	優秀な指導者の育成	トップアスリートの育成するプログラムを開発	スポーツの医科学的研究施設の充実	ジュニア期(子ども期)からの一貫指導体制	選手への財政的な支援活動	その他	今のままでよい	わからない	不明・無回答
全体 (N=1,249)		42.8	32.8	13.9	16.1	29.4	29.7	1.5	5.5	20.9	4.0
性別	男性 (n=523)	43.6	33.3	14.5	16.3	28.7	27.2	1.5	7.8	17.2	3.6
	女性 (n=697)	42.5	32.7	13.3	16.1	30.4	31.7	1.6	3.6	23.5	4.4
年代別	20歳代以下 (n=102)	52.0	26.5	16.7	16.7	25.5	30.4	2.0	7.8	13.7	2.0
	30歳代 (n=111)	53.2	32.4	21.6	18.9	40.5	40.5	0.9	3.6	11.7	0.9
	40歳代 (n=142)	43.0	35.2	19.7	15.5	44.4	31.0	3.5	7.0	12.0	0.7
	50歳代 (n=193)	52.3	43.0	24.9	20.2	32.6	40.9	1.6	2.6	14.5	2.1
	60歳代 (n=300)	43.0	35.7	10.0	16.7	27.7	32.3	0.7	4.0	25.7	1.3
	70歳代以上 (n=397)	33.0	26.4	6.3	12.3	21.4	18.1	1.5	7.6	28.2	9.6
居住地別	京都市 (n=646)	44.7	30.2	12.7	15.5	28.9	28.6	1.9	4.3	21.4	4.3
	乙訓・山城 (n=347)	43.2	37.8	15.6	19.3	31.4	32.9	1.2	5.5	18.7	3.2
	南丹 (n=78)	44.9	29.5	12.8	14.1	23.1	30.8	1.3	7.7	28.2	5.1
	中丹 (n=117)	37.6	32.5	14.5	12.0	29.1	22.2	0.9	8.5	23.1	3.4
	丹後 (n=56)	26.8	37.5	16.1	10.7	30.4	33.9	1.8	10.7	16.1	5.4

図 80 京都府の競技力向上のために必要な環境《性別・年代別・居住地域別》