
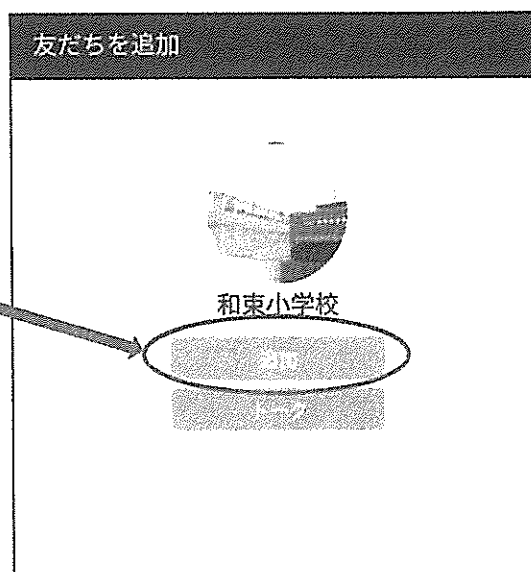


## 【LINE 登録の仕方】

- ① QRコードで読み取ってください。下の画面が出てきます。



- ② 追加を押すと  
「追加しました  
と出ます。」



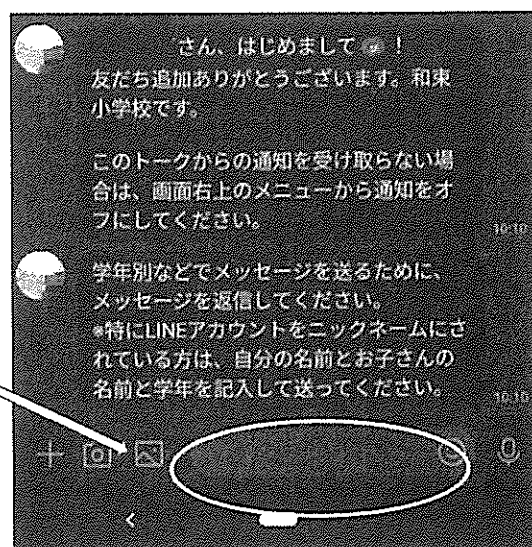
- ③ ラインを開き、「和東小学校」の画面を開くと、下の画面が出てきます。

次に、自分の名前

お子さんの名前

学年

を打ち込んで送信してください。



- ④ これで登録は完了です。