

令和8年度
進路指導の手引き
(保護者用)



京都府立丹波支援学校
進路指導部

目次

高等部の進路指導について

3年間の進路指導の流れ	2、3
3年生進路指導年間計画	4
卒業後の進路・令和7年度卒業生の進路状況	5
過去9年間の進路状況	6、7

進路に関わる福祉サービスについて

施設入所支援	8
生活介護、就労継続支援B型	9
就労継続支援A型、自立訓練	10
就労移行支援	11

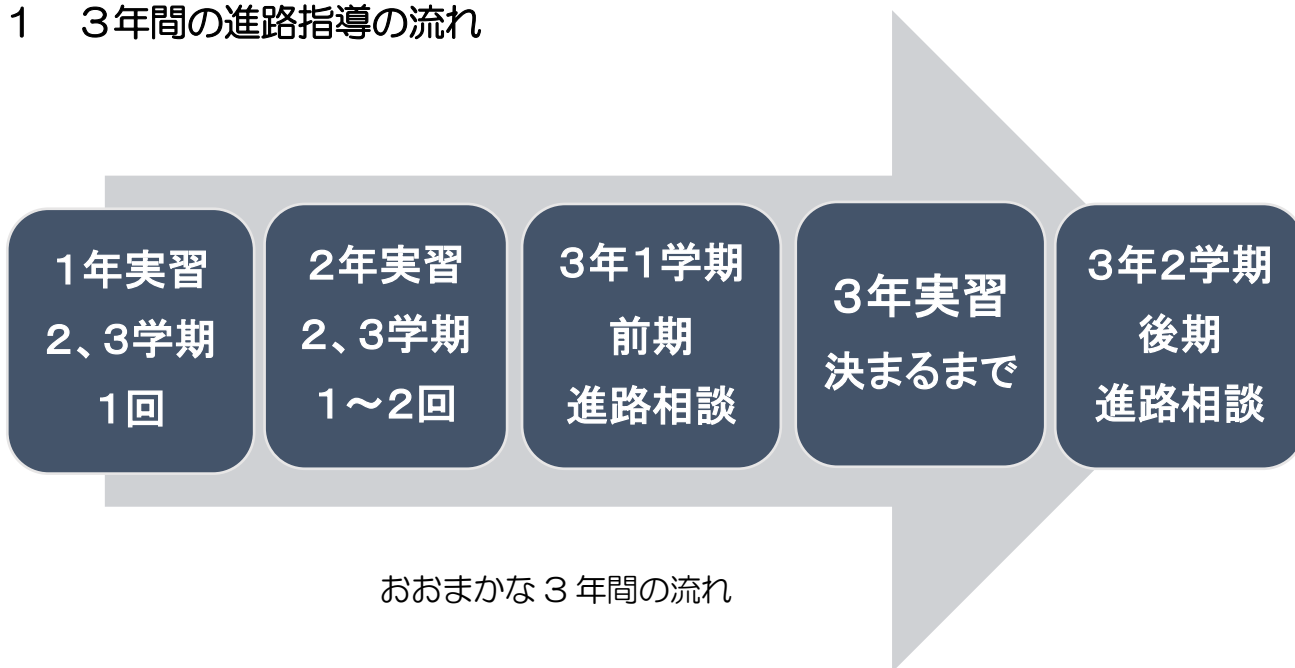
職業訓練校・一般就労について

職業訓練校について	12
一般就労について	13



高等部の進路指導について

1 3年間の進路指導の流れ



	取組	進路希望	実習
1年生	<ul style="list-style-type: none"> 福祉事業所説明会「開けてガッテン」 進路学習会 	<ul style="list-style-type: none"> 個別懇談で担任による聞き取り 	<ul style="list-style-type: none"> 11月～3月の間に1機会福祉事業所で実習
2年生	<ul style="list-style-type: none"> 福祉事業所説明会「開けてガッテン」 進路学習会 	<ul style="list-style-type: none"> 個別懇談で担任による聞き取り 3学期に3年生に向けての進路希望調査 	<ul style="list-style-type: none"> 夏休みを中心に希望者のみ1機会実習 11月～3月の間に1機会実習
3年生	<ul style="list-style-type: none"> 進路説明会 前期進路相談 福祉事業所説明会「開けてガッテン」 後期進路相談 	<ul style="list-style-type: none"> 個別懇談で担任による聞き取り <p>※進路変更希望等は随時相談に応じる。</p>	<ul style="list-style-type: none"> 夏休みを中心に進路が決定するまで実習

高等部には進路担当の指導者が専任で2名います。進路について分からないことは、いつでも御相談ください。



□進路実習

1年生で1機会、2年生で2機会の体験的な実習を行い、3年生では進路が決定するまで希望の進路先で行います。実習先については、年度当初の家庭訪問や進路希望調査等で保護者や本人から希望を伺い、希望実習先と相談の上で決定します。

1年生では、福祉事業所を中心に実習します。働くことへの意識を高め、実習時のマナー等を体験的に学びます。



□進路相談（参加者：本人、保護者、担任、行政、相談機関、進路担当）

前期進路相談…本人の得意なことや苦手なこと、家庭や学校での様子等を知っていただき、進路の方向性を確認した上で、夏休みを中心とした実習の計画をします。



進路の希望を伝えて、どんなところで、どんな内容の実習をするか相談します。行政や相談機関の方々から適切なアドバイスを受けることができます。

後期進路相談…実習での様子を振り返り、できたことや苦手だったこと、実習後の家庭での様子等から総合的にその進路が本人に合っているかどうかを検討し、最終的な進路の希望を確認します。

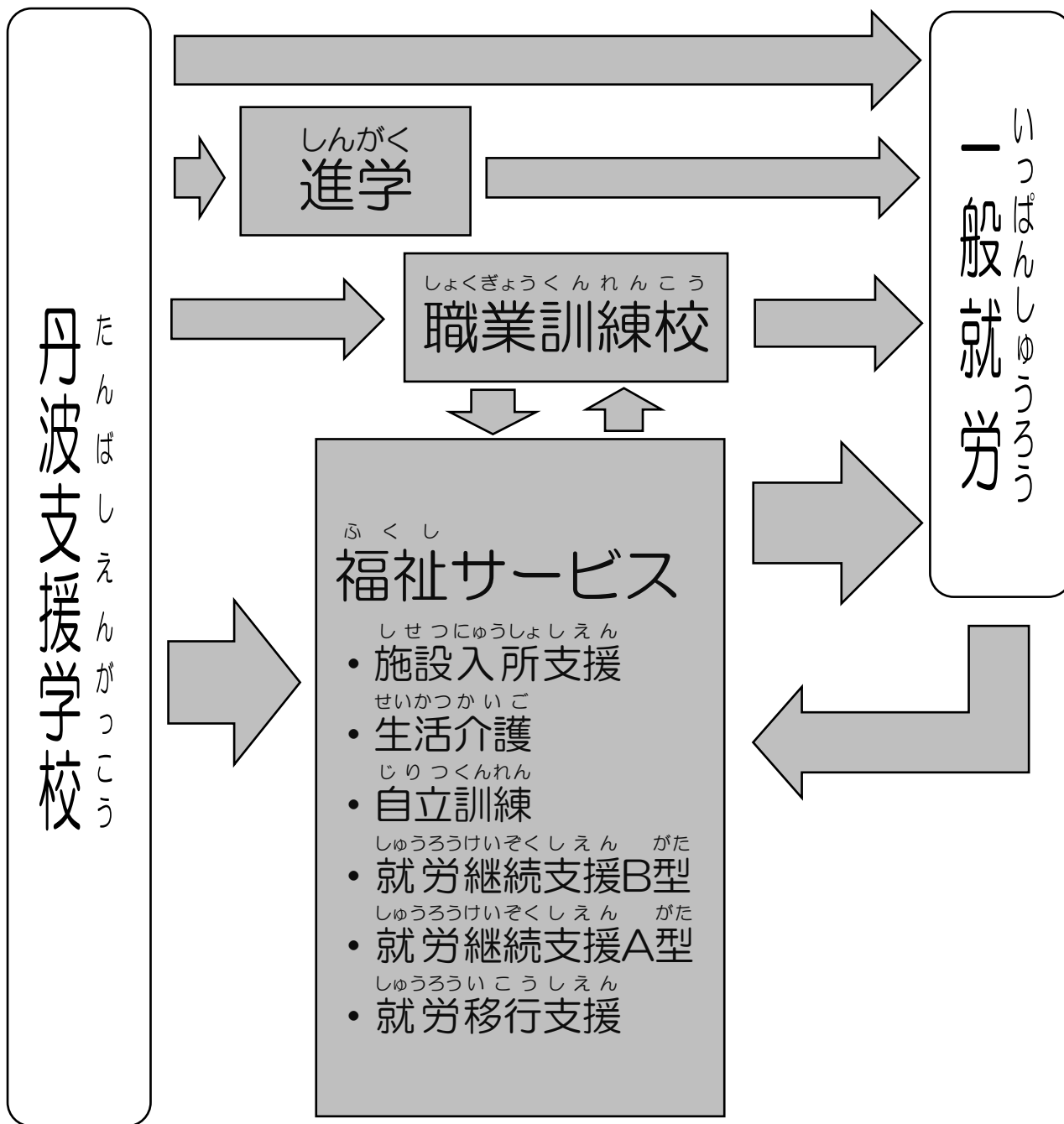
進路相談は、たくさんの大人に囲まれるため、思った以上に緊張します。当日までに保護者と本人で進路の方向性を確認し、話す内容を整理しておきましょう。



2 3年生進路指導年間計画

	取り組み	福祉方向	企業方向	職業訓練校
4月	・3年生保護者進路説明会	2年生3学期 進路希望調査	2年生3学期 進路希望調査	2年生3学期 進路希望調査
5月	・個人懇談で進路希望の確認 ・前期進路相談（5月25日～29日）		求職登録	
6月		実習 ↓	実習 ↓	
7月	・福祉事業所説明会 『開けてガッテン』（予定）			
8月				体験入校 ↓
9月				
10月				出願
11月	・後期進路相談（11月16日～20日）			選考
12月		事業所決定の連絡 ↓ 計画相談 行政の手続き	求職登録 重度判定 応募書類	合格発表
1月		↓ (区分決定) ↓	障害者就業・生活支援 センター登録 (見極め実習)	(二次募集)
2月		受給者証の発行 事業所との面談・契約 ↓		
3月		↓ (引継ぎ実習) 引き継ぎ	引き継ぎ	引き継ぎ

3 卒業後の進路について



施設入所支援	1名
生活介護	2名
自立訓練	0名
就労継続支援B型	14名
就労継続支援A型	1名
就労移行支援	3名
職業訓練校	2名
一般就労	4名
その他	0名
		計27名

卒業してからステップアップしていくこともできます。目標を目指して無理なく一歩ずつ！



4 過去9年間の進路状況（H29～R7）

移行…就労移行支援 自立…自立訓練 A型…就労継続支援 A型 B型…就労継続支援 B型
 生活…生活介護 入所…施設入所支援
 京都市・長岡京市

	事業所名	事業区分	H29	H30	R1	R2	R3	R4	R5	R6	R7	計
1	LA・GOM(ラーゴム)旧タイム	B型・移行			1	1					1	3
2	えすぺらんと・α、白桃舎	B型・移行	2	1	1						1	5
3	u&n(就職支援センター、works)	移行・B型		1	1	1	1	1				5
4	INCOP	移行							1			1
5	太陽の家	B型・移行							1	1		2
6	ShakeHands	B型								1		1
7	とも	A型								1		1
8	にじげん	B型								1		1
9	JUUU	B型									1	1
10	irodori	A型									1	1

京都市内には他にもたくさんの事業所がありますが自力通所できる力が必要です。
 実習に取り組むためには、高等部の1年生、2年生の間に公共の交通機関が使えるように練習しておく必要があります。

亀岡市

	事業所名	事業区分	H29	H30	R1	R2	R3	R4	R5	R6	R7	計
1	ヴィレッジれん	B型・自立				1						1
2	リンクス	A型	1					1		2		4
3	かめおか作業所	生活・B型	1	1		4	2	2	1		3	14
4	第二かめおか作業所	生活		1	1	1	1			1		5
5	第三かめおか作業所	B型・移行			1	1	1				2	3
6	デイセンターぼれぼれ	生活	1	1			1	1		1		5
7	ワークスおーい	生活・B型	2	1	2			1	1	1	1	9
8	ワークスおーい(シルク・コットン)	生活	1				2	1	1			5
9	みずのき	入所・通所							1	1	1	3
10	圭の家	B型				1	1				2	4
11	花ノ木	入所・生活					3	2		1		6
12	篠テラス(暮らしランプ)	B型						2		1	2	5
13	ハーモニージョブズ	生活・B型	1		2	2		2		2		9
14	とんとん工房	B型		1	1							2
15	エヌファーム	B型					2			1		3
16	ゆうゆう	B型					1					1
17	ワークスタジオ亀岡	A型					2	2	1			5
18	すずらんアニスタ	B型								2	2	4

南丹市・京北

	事業所名	事業区分	H29	H30	R1	R2	R3	R4	R5	R6	R7	計
1	あじさい園	生活・B型		1		2					1	4
2	城山共同作業所	B型	1	2	2	2	3	2	2	1	2	17
3	はぴあ	生活		1	1	1			1	1	1	6
4	ヒーローズ JAPAN	B型・自立					1					1
5	あけぼの学園八木寮	入所	1								1	2
6	あけぼの学園るりけい寮	入所・生活		2	1	2		1				6
7	京都太陽の園(分場含む) こひつじの苑	入所・生活・B型	1	1	1	1	1	1		1		7
8	あしたーる工房	生活・B型	1			1	2	1		1		6
9	Grape garden	B型			2		1		1		1	5
10	ひより舎	B型			1				1			2
11	暮らしランプ(日吉)	B型			2	1		2	1	1		7
12	あゆみ工房	生活・B型	2	1		1			1			5
13	美山育成苑	入所			1							1
14	しゃくなげ	B型					1					1

京丹波町・福知山市・綾部市

	事業所名	事業区分	H29	H30	R1	R2	R3	R4	R5	R6	R7	計
1	京丹波町共同作業所	生活・B型							1			1
2	スマイル	生活	1	1					2			4
3	綾部福祉会	B型・移行 他					1					1
4	丹波桜梅園	入所				(1)						1

※福祉事業所には一人で2ヵ所利用している場合があります。

※丹波桜梅園の(1)は、卒業時に空きがなかったが卒業後1年以内に入所できた数です。

就職・進学・その他

	事業所名	事業区分	H29	H30	R1	R2	R3	R4	R5	R6	R7	計
1	京都障害者高等技術専門学校京都校	職業訓練	1				1	2		2	2	8
2	同 城陽校	職業訓練			1							1
3	他府県	職業訓練							1			1
4	民間企業就職		3	6	3	11	5	6	1	6	4	45
5	その他				2		1	1	2	1		7

<就職先企業>

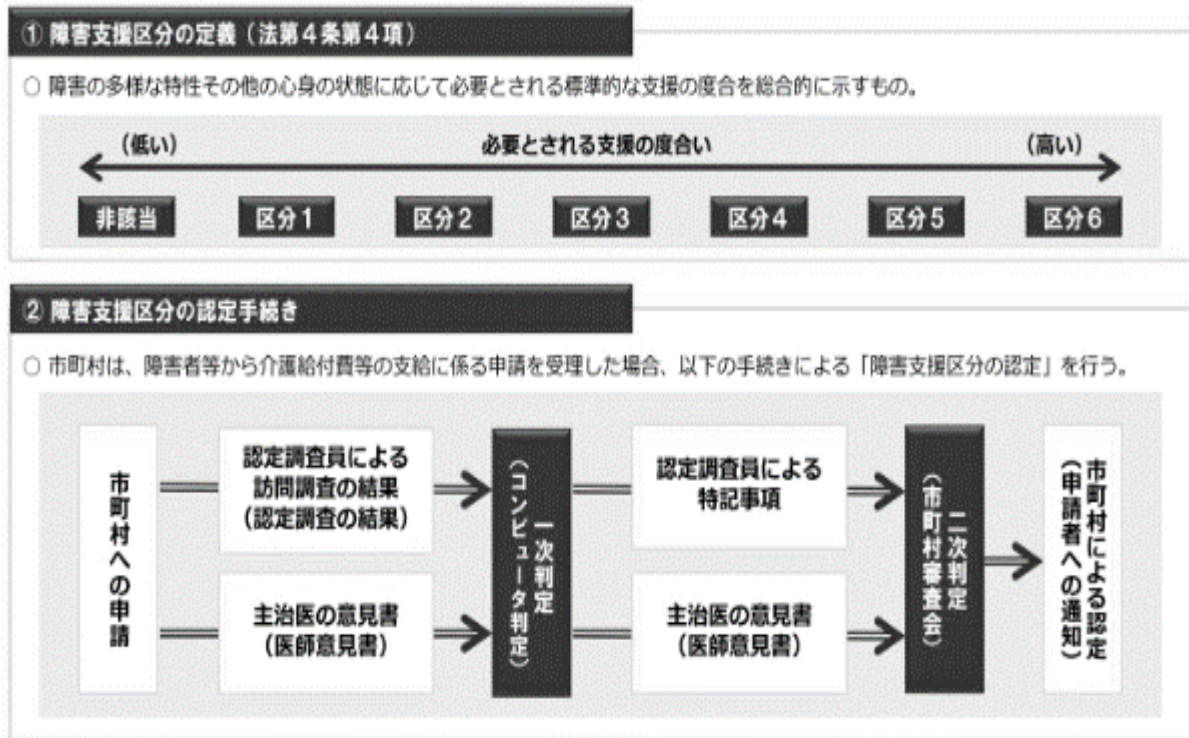
石井食品関西 小倉製菓 八百一の郷 光化成 片山商店 フレスコ 湖池屋 イズミヤ
 大国屋 GU 開明伸銅 MRI コーポレーション 鶴屋吉信 ライフコーポレーション
 ワコールアイネクスト マイ・スター 村田鉄筋 ユーシンショウワ 京都CS 平和堂
 大和ムービング雪印メグミルク工場 すかいらーくレストランツ ニチコン亀岡 十川産業
 スーパーマツモト 三菱自動車ウイング カインズ ムラタコスモス フレッシュバザール
 ニッシンデンタルマテリアルF.C 他

進路に関わる福祉サービスについて

1 施設入所支援<施設で暮らす人に夜間の介護までサポートする>

- 原則として障害支援区分4(※1)以上が必要です。
- 入浴、食事、排せつ、着替え等、日常生活のサポートが受けられます。
- 日中は、制作活動や軽作業、レクリエーション等の取組があります。

※1 障害支援区分



厚生労働省より

(参考：圏域内にある入所施設)

松花苑みずのき・かしのき、あけぼの学園八木寮・るりけい寮、京都太陽の園、こひつじの苑
丹波桜梅園、美山育成苑、京北やまぐにの郷、(花ノ木：医療型入所)



2 生活介護 <日中の生活から創作活動までを支援するサービス>

- 原則障害支援区分3以上が必要です。（障害支援区分についてはP9で確認を）
- 事業所によって支援内容は違いますが、送迎、排泄、食事介助等の支援が受けられます。
- 余暇活動として散歩・カラオケ・ビデオ鑑賞等の取組がある事業所が多いです。
- 下請け作業や自主製品づくり等、軽作業を行なっている事業所もあり、その場合、工賃が支払われます。

スムーズな進路移行には、本人の様子を見ながら無理のない実習を重ねることが大切です。

また福祉事業所説明会「開けてガッテン」等で情報収集したり、実際に見学して環境を確かめたりしておきましょう。



見学の希望は、担任を通じて進路担当までどうぞ。

3 就労継続支援 B 型<働く場であり居場所である>

- 仕事をしながら就労支援を受けられます。（A型と違い、非雇用型です）
- 一般企業で働くために必要な知識や能力、労働習慣等が身に付いた場合には、就労に向けての支援が受けられます。
- 支援学校を卒業してすぐ利用する場合は、就労移行支援事業所や障害者就業・生活支援センターのアセスメントが必要です。（学校から実習時に依頼します。）
- 一般就労を目指す支援のため自力通所が基本です。送迎はサービスに含まれていませんが、送迎可能な事業所もあります。（事業所に確認が必要です）
- 全国的な平均工賃は22,649円ですが、事業所によって違います。



南丹圏域に一番多い就労継続支援B型ですが、仕事の内容は様々です。就労に近い事業所もあれば、生活介護に近い事業所もあり、本人のニーズに近い事業所を選ぶためには、情報収集しておくことが大切です。

実習で本人が充実した過ごし方ができることを確かめましょう。

4 就労継続支援 A 型<会社であり福祉である。雇用契約を結ぶ福祉>

- 一般企業で働くために必要な知識や技能、労働習慣を身に付ける場という意味では B 型と同じですが B 型との大きな違いは、雇用契約を結び最低賃金が支払われることです。そのためには一定の働く力が必要です。
- 最低賃金は都道府県ごとに定められ、令和 7 年 11 月に改正された京都府最低賃金は 1,122 円です。
- 労働時間は 4 時間～6 時間の場合が多いです。
- 労働保険に加入しますが、社会保険はありません。
- ハローワークに登録し、計画相談も必要です。

(参考)

リンクス、ワークスタジオ亀岡、エムズ、
京 WORK、サンライズ

お弁当を作っ
ています。

南丹圏域には
農業の A 型が
多いです。



5 自立訓練<体の機能や生活能力の維持・向上を目指します>

機能訓練…リハビリテーションや歩行訓練、家事の練習等、実践的なトレーニングや生活に関する相談・助言等の支援を行います。

対象：身体障害または難病の方

期限：18 か月間

生活能力の維持向上を目指すもので、訓練終了後一般就労に繋がるものではありません。機能訓練はこの圏域にはまだありません。




生活訓練…自立した生活のために必要なことを身に付ける訓練や生活に関する相談・助言などの支援を行います。

対象：知的障害または精神障害の方

期限：24 か月間

例えばこのような
家事の仕方等



支援学校を卒業後、もう少し自立に向けた力を付けたいと考えて選ばれるようです。仕事の場ではなく、学びの場なので賃金はありません。

6 就労移行支援〈一般企業などへの就職を支援するサービス〉

- 働くことを希望する 65 歳未満の障害者を対象とします。
- 生産活動、その他就労に必要な知識および能力の向上のために必要な訓練をします。
- 適性に応じた職場の開拓、職場実習等を行います。
- 就職後 6 ヶ月間、職場定着のための相談支援を行います。
- 利用期間は標準 2 年間です。（特定の理由が認められた場合は延長 1 年）



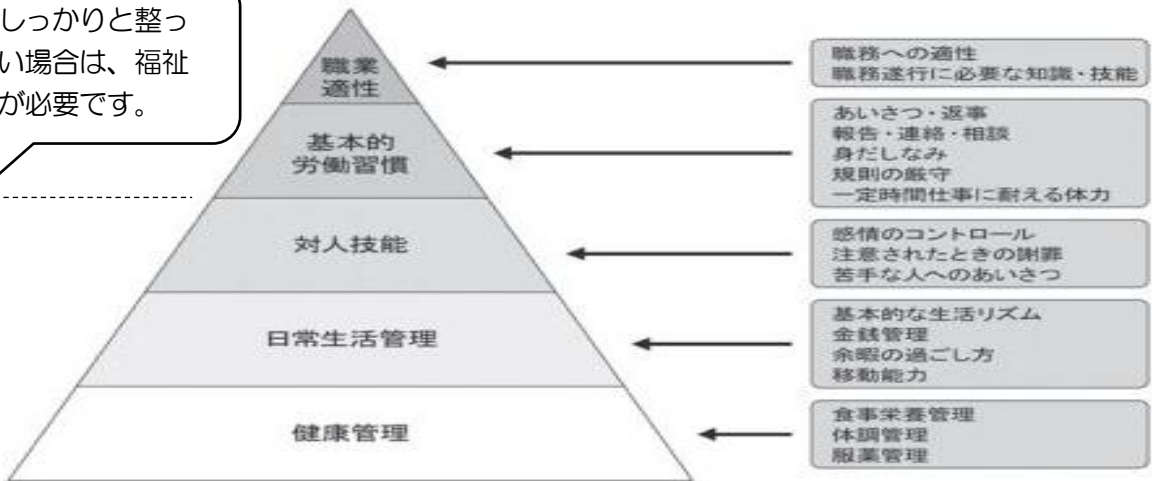
『第三かめおか作業所』等
実際に仕事をしながら、労働習慣やマナー、
労働に必要な体力を養います。
仕事をするので賃金が支払われます。

『u&n 就職支援センター』等
ビジネスマナーの講義を受けたり、仕事を想
定した訓練を受けたりします。
学びや訓練の場なので賃金はありません。



〈職業準備性ピラミッド〉

基盤がしっかりと整っ
ていない場合は、福祉
の支援が必要です。



就職を目指した支援を受けるサービスなので、事業所
までの自力通所できることが最低限必要です。また健康
管理や日常生活管理等の基本的な生活の基盤ができている
ことが大切です。

就職することがゴールではなく、その仕事を長く続け
られる力を付けていきましょう。

力をつけて目指せ一般就労

職業訓練校、一般就労について

1 職業訓練校について

京都府の障害者を対象とした職業訓練校⇒ 京都障害者高等技術専門学校
福知山高等技術専門学校（※）

- ・ 8～9月に体験入校、10月～11月に出願、11月末に試験、12月初めに合格発表。
- ・ ハローワークに「障害を有する求職者」として求職登録必要。
- ・ 試験は、〔学科試験（国・数）、本人・保護者面接、適正検査〕
- ・ 合格した場合、必ず入校することが原則。（入校確約書を提出する）
- ・ 新卒の場合のみ訓練給付がある。（現行10万円程度／月）
- ・ 4月に入校・訓練、秋から就職活動、企業採用となった時点で退校する。
最大1年間で終了。

※福知山高等技術専門学校のものづくり基礎科と自動車整備科は一般対象。

<京都障害者高等技術専門学校>

総合ワーク科：知的障害のある方対象 訓練期間：1年

オフィスチャレンジ科（ITコース）：身体障害、精神障害または発達障害のある方対象
訓練期間：1年

オフィスチャレンジ科（CADコース）： //

オフィスチャレンジ科（経理・会計コース）： //

<福知山高等技術専門学校>

総合実務科：知的障害のある方対象 訓練期間：1年

キャリア・プログラム科：精神障害または発達障害のある方対象 訓練期間：1年

ものづくり基礎科：18歳以上の方対象 訓練期間：1年

自動車整備科：高卒以上の方対象 訓練期間：2年



2 一般就労について

①一般企業・・・株式会社、合同会社（有限会社）

- ・正社員（定年退職まで）
- ・パート社員・・・フルタイム 40h、30h、20h

②特例子会社

大企業が障害者の雇用に特別な配慮をし、その雇用の促進等に関する法律規定により、一定の要件を満たした上で厚生労働大臣の認可を受けて、障害者雇用率の算定において親会社の一事業所と見なされる子会社。

・オムロン京都太陽	京都市南区	オムロン
・GSユアサソシエ	京都市南区	GSユアサ
・u&n	京都市南区	ニッセン
・タカソノリーブス	木津川市	タカソノ
・ハートコープきょうと	京都市南区	京都生活協同組合
・ストーンフリー	京都市中京区	エスユーエス
・JR西日本あいウィル	向日市	西日本旅客鉄道
・日新ハートフルフレンド	京都市右京区	日新電機
・JMUビジネスサポート	舞鶴市	ジャパン・マリン・ユナイテッド
・ピーエムドゥ	京都市中京区	ハウストゥ
・立命館びらす	京都市北区	立命館
・王将ハートフル	京都市山科区	王将フードサービス
・ワコールアイネクスト	京都市南区	ワコールホールディングス
・SCREENビジネスエキスパート	京都市上京区	SCREENホールディングス
・日東精工 SWIMMY	綾部市	日東精工
・ムラタコスモス	長岡京市	村田製作所
・三菱自動車ウイング	京都市右京区	三菱自動車
・スミセイハーモニー	京都市下京区	住友生命

※京都府にある特例子会社。大阪には約 40 社、東京には約 150 社の特例子会社がある。

③A型事業所＝1日4時間以上6時間未満の勤務・給料は7～9万円（※P11 参考）

ポイント

一般就労は、希望通りの職業に就けるわけではありません。まずハローワークに求人が出て、実習の受け入れが可能かどうかからのスタートです。求人数は景気にも大きく左右されます。タイミングよく希望の職業に就けることもあれば、実習の受け入れすらないときもあります。

また免許や資格が必要な職業や、思った以上に高い能力が必要とされる職業もあります。