




事例紹介シート

① 学校名	長岡京市立長岡第四中学校
②教科・領域 科目等	家庭科
③単元名	幼児との関わり方の工夫
④目標	<p>幼児の発達や遊びなどを踏まえ、ふれあい体験を計画できる。</p> <p>計画に基づいてふれあい方を工夫し、幼児と関わるができる。</p> <p>幼児を学校に招待して、自分なりの観点に従って幼児を観察し、整理することができる。</p>
⑤受講者	3年生 132名
⑥連携先	株式会社せきゅりてい・ぶらんけっと
⑦内容 ・取組の特徴 や工夫 等	<p><u>1 事前学習</u></p> <p>○映像、資料を活用した講義、赤ちゃん人形を用いた体験</p> <ul style="list-style-type: none"> ・乳幼児の成長と愛着形成について ・乳幼児が育つ環境の安全確保について ・沐浴体験、おむつ替え、妊婦体験、産道体験 <p><u>2 体験学習（6つのグループに分かれ、乳幼児と交流）</u></p> <ul style="list-style-type: none"> ・学級代表からのあいさつ ・グループごとに自己紹介 ・生徒一人一人が手作りしたフェルトのおもちゃを使いながら、幼児とふれあい体験 ・普段、幼児と関わっておられる保育士さんとの会話 ・生徒と幼児、保育士が輪になり、全員でダンス ・学級代表からのあいさつ（お礼） <div style="display: flex; justify-content: space-around; align-items: flex-end;">    </div> <div style="display: flex; justify-content: space-around; margin-top: 10px;"> <div style="border: 1px solid blue; border-radius: 10px; padding: 5px; width: 45%;"> <p>大人が楽しんでいる姿を見ると、子どもも楽しくなるよ。</p> </div> <div style="border: 1px solid blue; border-radius: 10px; padding: 5px; width: 45%;"> <p>安全に遊ぶよう気を付けて、色や大きさも考えて作った。気に入ってくれて嬉しい。</p> </div> </div>
⑧成果・生徒 の感想等	<p>○生徒は幼児と関わる時に、声のかけ方・姿勢など安心感を持ってもらえるよう工夫する姿が見られ、実際のふれあい体験でないと学ぶことができない実践的体験的な学習を行うことができた。</p> <p>○生徒によっては、「どうやって関わったらいいだろうか？」と困っている生徒もいたが、身近に子どもたちの様子を観察するということが深い学習につながると感じた。</p> <p>○生徒からは、「笑顔で話しかけると、だんだんと子どもたちも笑顔になって遊んでくれたので、接する時の表情や声掛けが大切だと思った。」との感想もあった。</p>