






①学校名	京都府立丹波支援学校
②教科・領域 科目等	総合的な学習の時間
③単元名	乳幼児ふれあい体験プログラム
④目標	乳幼児とのふれあい方を学ぶ
⑤受講者	中学部5組・7組の1～3年生
⑥内容  ・取組の特徴 や工夫  ・連携先 等	<p>1 事前学習</p> <p>① 来てくれる赤ちゃんのことを知る。(動画や写真)</p> <p>② 新生児抱き人形を使用して、赤ちゃんとのふれあい方を学ぶ。</p> <p>③ 赤ちゃんが喜んでくれるおもちゃを作成する。</p> <p>④ 赤ちゃんのお母さんへのインタビューを考える。</p> <div style="display: flex; justify-content: space-around;">    </div> <p style="text-align: right;">ペットボトルとビーズのガラガラ</p> <p>2 乳幼児ふれあい体験学習</p> <p>① 赤ちゃんとのふれあうときに気をつけることを確認する。</p> <p>② 2グループに分かれて赤ちゃんとのふれあう。 抱っこしたり、手作りおもちゃであやしたりする。</p> <div style="display: flex; justify-content: space-around;">   </div> <p>③ 赤ちゃんのお母さんに質問をする。お母さんの話を聞く。</p> <p>④ 感想を交流する。</p> <p>3 振り返り</p> <p>① 動画や写真を活用し、ふれあい体験の振り返りをする。</p> <p>② 赤ちゃんとお母さんに手紙を書く。</p>
⑦成果・生徒 の感想等	<ul style="list-style-type: none"> <li>・ 赤ちゃんがおもちゃに反応して笑ってくれてうれしかった。</li> <li>・ たくさんふれあうことができました。</li> <li>・ 抱っこをするとき緊張しました。</li> <li>・ また、体験に来てくれた赤ちゃんに会いたいです。</li> <li>・ 赤ちゃんをもっと笑わしたかったです。</li> </ul>