

チャレンジする府立高校生、今春の進路結果

— 平成31年3月府立高等学校卒業者の進路状況（平成31年3月31日現在） —

平成31年4月25日
京都府教育委員会

【概 況】

1 4年制大学への進学率は、5年連続54%を超える

○全日制卒業者の4年制大学への現役進学率は54.7%。4年連続で54%を超えている。

2 就職希望者に占める就職内定者の割合（就職内定率）も高水準を維持

○全日制・定時制卒業者の就職内定率は98.9%。6年連続98%以上の高水準を維持した。

3 国公立大学の合格者延べ数は昨年度より増加

○全日制卒業者に対する国公立大合格者の割合は11.7%となり、昨年度より増加した。

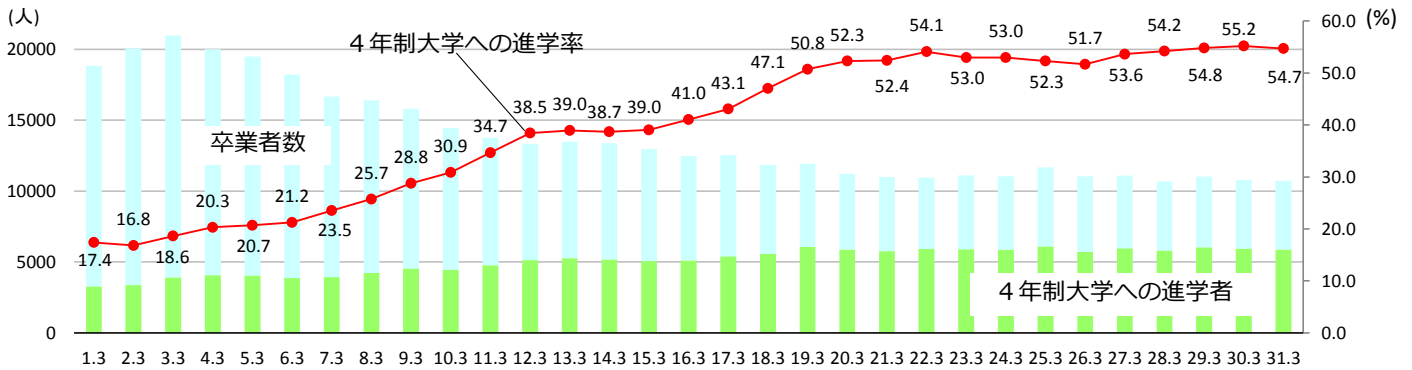
○現役生の医学部医学科の合格者数が堅調に増加している。

4 私立大学合格者延べ数も高水準を維持

○全日制卒業者数が昨年より減少する中、私立大合格者延べ数は11,022人となり、高水準を維持した。

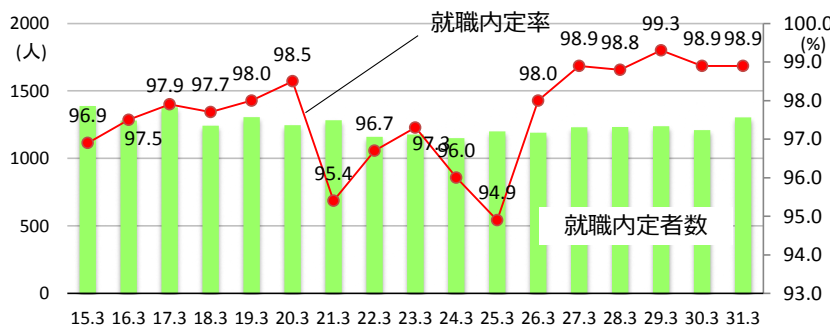
《問い合わせ先》 高校教育課 指導第2担当 藤田・金子（内線5852）

1 「4年制大学への進学率」の推移（全日制卒業者）



卒業年月	1.3	2.3	3.3	4.3	5.3	6.3	7.3	8.3	9.3	10.3	11.3	12.3	13.3	14.3	15.3	16.3	17.3	18.3	19.3	20.3	21.3	22.3	23.3	24.3	25.3	26.3	27.3	28.3	29.3	30.3	31.3
4大進学	3277	3375	3909	4062	4037	3873	3925	4222	4549	4464	4771	5125	5256	5174	5064	5120	5406	5578	6058	5876	5767	5928	5891	5856	6113	5711	5956	5799	6042	5946	5868
卒業者数	18847	20054	20974	20001	19500	18233	16680	16399	15801	14464	13753	13324	13494	13370	12971	12475	12546	11853	11936	11234	11000	10957	11116	11050	11682	11047	11102	10697	11018	10766	10723
進学率	17.4	16.8	18.6	20.3	20.7	21.2	23.5	25.7	28.8	30.9	34.7	38.5	39.0	38.7	39.0	41.0	43.1	47.1	50.8	52.3	52.4	53.0	52.3	53.6	54.1	53.0	51.7	54.2	54.8	55.2	54.7

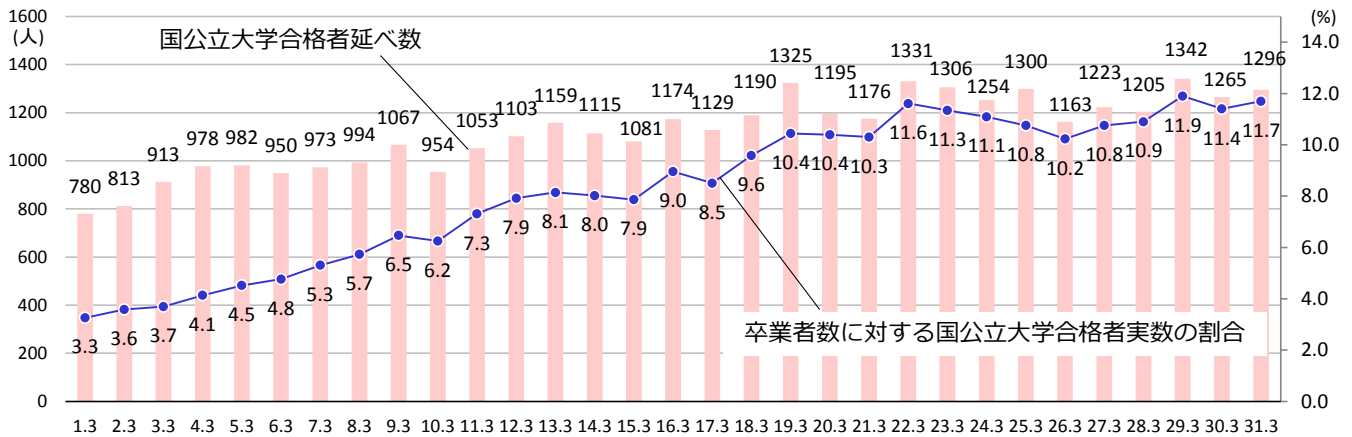
2 「就職内定率」の推移（全日制・定時制卒業者）



卒業年月	15.3	16.3	17.3	18.3	19.3	20.3	21.3	22.3	23.3	24.3	25.3	26.3	27.3	28.3	29.3	30.3	31.3
内定者数	1388	1281	1378	1243	1306	1246	1282	1160	1178	1151	1201	1191	1231	1232	1239	1210	1303
内定率	96.9	97.5	97.9	97.7	98.0	98.5	95.4	96.7	97.3	96.0	94.9	98.0	98.9	98.8	99.3	98.9	98.9

- ◆平成31年3月全日制卒業者の4年制大学への進学者数は5,868人と、平成12年3月卒業者から連続20年間5,000人を超えています。
- ◆平成31年3月全日制卒業者の進学率（卒業者に占める4年制大学進学者の割合）は54.7%で、4年連続で54%を超えています。
- ◆平成31年3月全日制・定時制卒業者の就職内定率（就職希望者に占める就職内定者の割合）は昨年度と同じ98.9%であり、6年連続98%以上の高水準を維持しています。

3 「国公立大学合格者延べ数」と「卒業者数に対する国公立大学合格者実数の割合」の推移（全日制卒業者）



卒業年	1.3	2.3	3.3	4.3	5.3	6.3	7.3	8.3	9.3	10.3	11.3	12.3	13.3	14.3	15.3	16.3	17.3	18.3	19.3	20.3	21.3	22.3	23.3	24.3	25.3	26.3	27.3	28.3	29.3	30.3	31.3
合格延数	780	813	913	978	982	950	973	994	1067	954	1053	1103	1159	1115	1081	1174	1129	1190	1325	1195	1176	1331	1306	1254	1300	1223	1205	1342	1265	1296	
合格実数	615	718	775	827	881	868	885	940	1022	904	1005	1055	1099	1072	1020	1117	1067	1136	1246	1168	1133	1272	1261	1226	1257	1130	1194	1166	1306	1223	1256
卒業生数	18847	20054	20974	20001	19500	18233	16680	16399	15801	14466	13753	13324	13494	13370	12971	12475	12546	11853	11936	11234	11000	10957	11116	11050	11682	11047	11102	10697	11018	10766	10723
割合	3.3	3.6	3.7	4.1	4.5	4.8	5.3	5.7	6.5	6.2	7.3	7.9	8.1	8.0	7.9	9.0	8.5	9.6	10.4	10.4	10.3	11.6	11.3	11.1	10.8	10.2	10.8	10.9	11.9	11.4	11.7

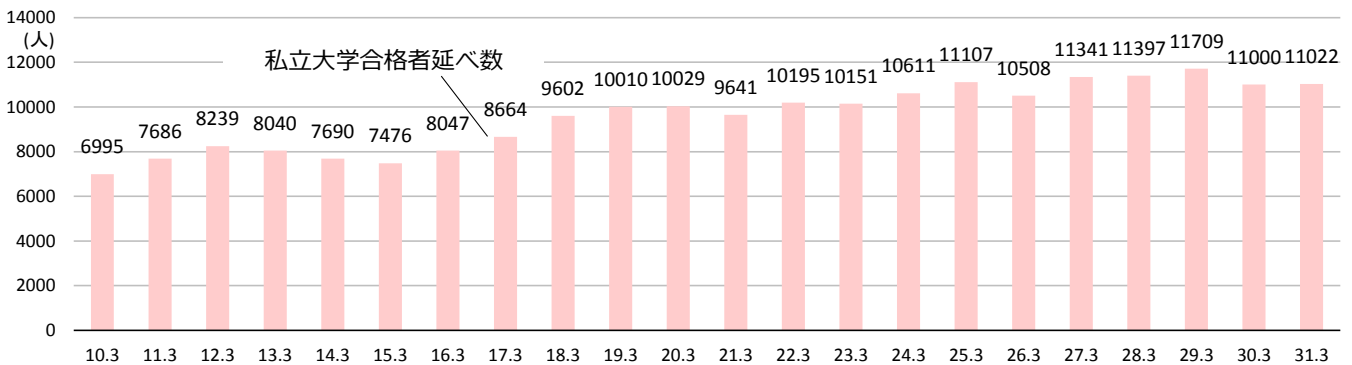
※主な国公立大学の合格状況（全日制延べ数・過去3年間）

大学名	29年3月		30年3月		31年3月	
	延べ数	割合	延べ数	割合	延べ数	割合
東京大	4	(6)	4	(4)	4	(6)
京都大	36	(54)	40	(57)	37	(53)
大阪大	43	(57)	42	(57)	35	(55)
神戸大	67	(76)	55	(70)	63	(80)
京都府立大	113	(116)	105	(110)	103	(106)
京都府立医大	22	(25)	31	(34)	34	(34)
合計	285	(334)	277	(332)	276	(334)
国公立医学科	5	(16)	9	(20)	10	(17)

※()は過年度生を含む数。

- ◆平成31年3月全日制卒業者数に対する国公立大学合格者実数の割合は11.7%となり、昨年度より0.3%増加し、3年連続で11%を超えました。
- ◆主な国公立大学の合格状況は左の表のとおりです。また、京都大学の特色入試、大阪大学の推薦・A0入試にも計8名が合格しました。現役生の医学部医学科の合格者数は昨年度より増加しました。

4 「私立大学合格者延べ数」の推移（全日制卒業者）



卒業年	10.3	11.3	12.3	13.3	14.3	15.3	16.3	17.3	18.3	19.3	20.3	21.3	22.3	23.3	24.3	25.3	26.3	27.3	28.3	29.3	30.3	31.3
合格延数	6995	7686	8239	8040	7690	7476	8047	8664	9602	10010	10029	9641	10195	10151	10611	11107	10508	11341	11397	11709	11000	11022

※主な私立大学の合格状況（全日制延べ数・過去3年間）

大学名	29年3月		30年3月		31年3月	
	延べ数	割合	延べ数	割合	延べ数	割合
同志社大	402		351		342	
立命館大	963		946		914	
関西大	558		445		428	
関西学院大	135		135		139	
龍谷大	1,336		1,283		1,208	
京都産業大	1,086		876		1,105	
佛教大	912		755		1,074	
合計	5,392		4,791		5,210	

- ◆平成31年3月全日制卒業者の私立大学合格者延べ数は11,022人となりました。卒業者数が減少する中でも、昨年度より合格者延べ数は増加しています。
- ◆主な私立大学の合格状況は左の表のとおりです。また、これ以外にも慶應義塾大学に4人、早稲田大学に13人などの合格者を出しています。

※本資料に掲載されたデータのうち、平成12年3月以前のデータは学校基本調査等により、それ以外は独自調査による。