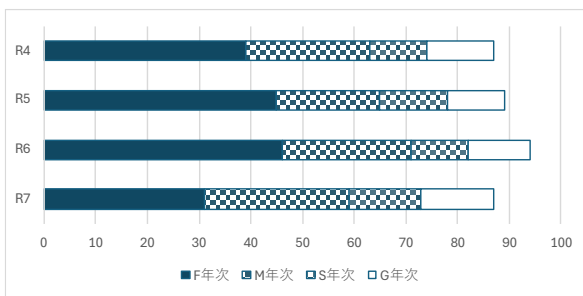


令和 7 年度清明高校満足度アンケート（保護者等）集計結果について

肯定 「4」・・・そう思う 「3」・・・だいたいそう思う
 否定 「2」・・・あまり思わない 「1」・・・思わない

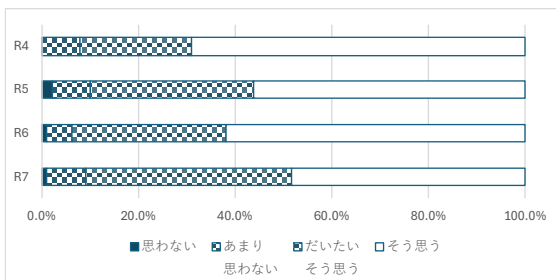
1. お子様の年次を選んでください。



	F年次	M年次	S年次	G年次	全数
R4	39	24	11	13	87
R5	45	20	13	11	89
R6	46	25	11	12	94
R7	31	28	14	14	87

回答 87 件
 (R4 87 件, R5 89 件, R6 94 件)

2. お子様は本校に入学して満足している。



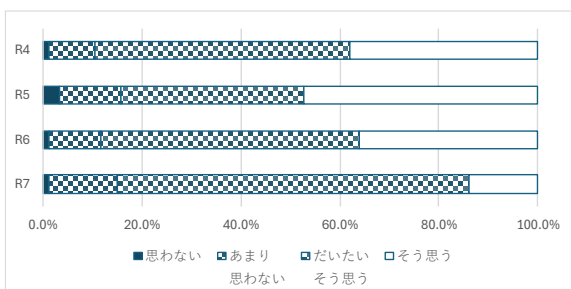
	思わない	あまり思わない	だいたいそう思う	そう思う	全数
R4	0.0%	8.0%	23.0%	69.0%	87
R5	2.2%	7.9%	33.7%	56.2%	89
R6	1.1%	5.3%	31.9%	61.7%	94
R7	1.1%	8.0%	42.5%	48.3%	87

肯定 91%
 (R4 92%, R5 90%, R6 93%)

3. 本校には興味・関心や進路に応じた、学びたい科目や学習の取組が十分に用意されている。(学習支援部)

昨年度

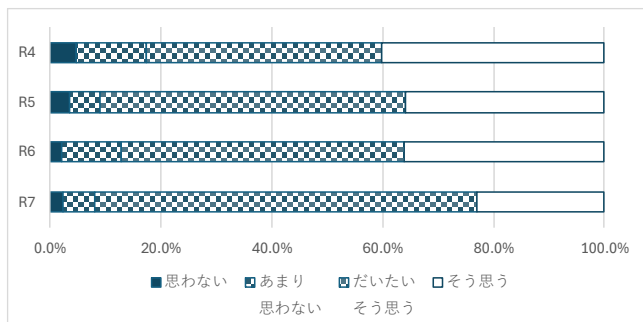
(本校には興味・関心や進路に応じた、学びたい科目や学習の取組が用意されており、自由に選択することができる。)



	思わない	あまり思わない	だいたいそう思う	そう思う	全数
R4	1.1%	9.2%	51.7%	37.9%	87
R5	3.4%	12.4%	37.1%	47.2%	89
R6	1.1%	10.6%	52.1%	36.2%	94
R7	1.1%	13.8%	71.3%	13.8%	87

肯定 85%
 (R4 90%, R5 84%, R6 88%)

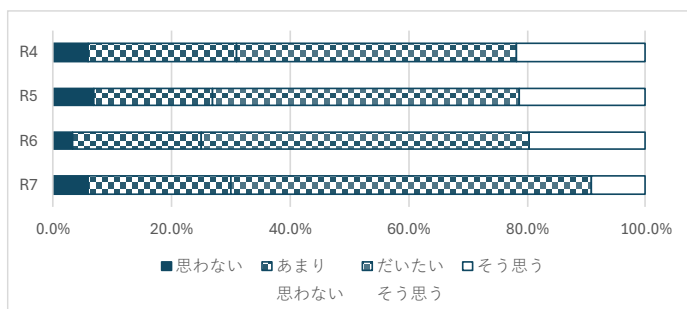
4. 本校の学習評価は、お子様の日々の学習状況を多面的・総合的に評価したものである。(学習支援部)



	思わない	あまり思わない	だいたい思う	そう思う	全数
R4	4.6%	12.6%	42.5%	40.2%	87
R5	3.4%	5.6%	55.1%	36.0%	89
R6	2.1%	10.6%	51.1%	36.2%	94
R7	2.3%	5.7%	69.0%	23.0%	87

肯定 92%
(R4 83%, R5 91%, R6, 87%)

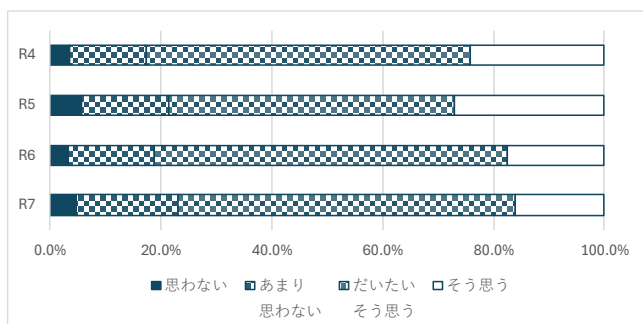
5. 本校では生徒の進路選択に向けての就職・進学に関する情報が十分発信されている。(進路支援部)



	思わない	あまり思わない	だいたい思う	そう思う	全数
R4	5.7%	25.3%	47.1%	21.8%	87
R5	6.7%	20.2%	51.7%	21.3%	89
R6	3.3%	21.7%	55.4%	19.6%	92
R7	5.7%	24.1%	60.9%	9.2%	87

肯定 70%
(R4 69%, R5 73%, R6 72%)

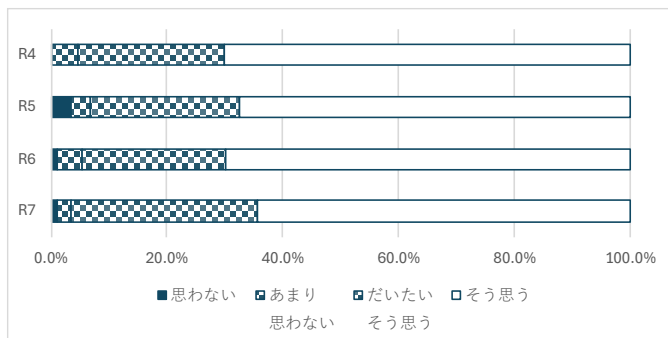
6. 本校では進路学習や分野別進路ガイダンスなど、お子様の進路実現に向けた取組が適切に実施されている。(進路支援部)



	思わない	あまり思わない	だいたい思う	そう思う	全数
R4	3.4%	13.8%	58.6%	24.1%	87
R5	5.6%	15.7%	51.7%	27.0%	89
R6	3.3%	15.4%	63.7%	17.6%	91
R7	4.6%	18.4%	60.9%	16.1%	87

肯定 77%
(R4 83%, R5 79%, R6 78%)

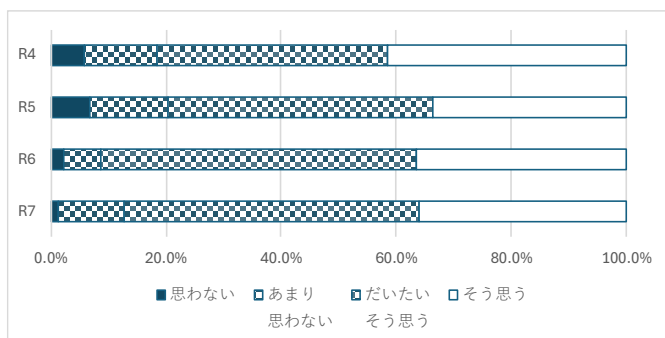
7. 本校ではウォームアップ週間やリフレッシュデーなど、お子様の体調や生活スタイルに応じたゆとりある年間スケジュールで行事が実施されている。(生徒支援部)



	思わない	あまり思わない	だいたい思う	そう思う	全数
R4	0.0%	4.6%	25.3%	70.1%	87
R5	3.4%	3.4%	25.8%	67.4%	89
R6	1.1%	4.3%	24.7%	69.9%	93
R7	1.1%	2.3%	32.2%	64.4%	87

肯定 97%
(R4 95%, R5 93%, R6 94%)

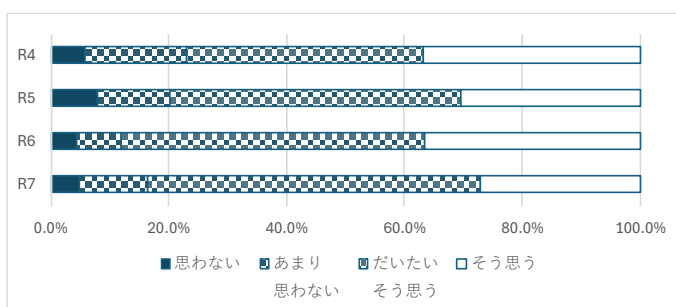
8. 本校ではサマーキャンプや学校祭など、内容が充実していて参加しやすい行事が実施されている。(生徒支援部)



	思わない	あまり思わない	だいたい思う	そう思う	全数
R4	5.7%	12.6%	40.2%	41.4%	87
R5	6.7%	13.5%	46.1%	33.7%	89
R6	2.2%	6.5%	54.8%	36.6%	93
R7	1.2%	11.6%	51.2%	36.0%	86

肯定 86%
(R4 82%, R5 80%, R6 90%)

9. 本校では様々な不安や問題について、相談しやすい環境が整っている。(教育相談部)



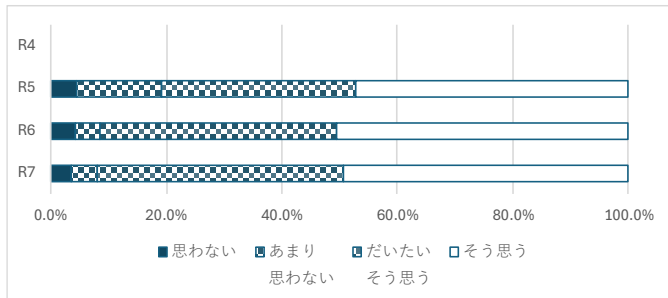
	思わない	あまり思わない	だいたい思う	そう思う	全数
R4	5.7%	17.2%	40.2%	36.8%	87
R5	7.9%	12.4%	49.4%	30.3%	89
R6	4.3%	7.5%	51.6%	36.6%	93
R7	4.7%	11.8%	56.5%	27.1%	85

肯定 82%
(R4 82%, R5 79%, R6 87%)

10. 本校ではお子様の特性に配慮したり気分を落ち着かせる場所があるなど、環境が整っている。(教育相談部)

昨年度

(本校ではお子様の特性に配慮したり気分を落ち着かせる場所があるなど、安心して通うことができる環境が整っている。)



	思わない	あまり思わない	だいたい思う	そう思う	全数
R4	未実施				0
R5	4.5%	14.6%	33.7%	47.2%	89
R6	4.3%	4.3%	40.9%	50.5%	93
R7	3.4%	4.6%	42.5%	49.4%	87

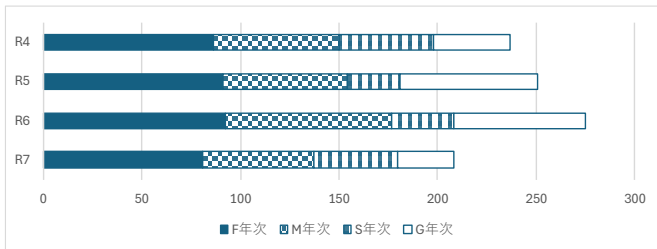
肯定 92%
(R5 81%, R6 90%)

令和 8 年 3 月

令和 7 年度清明高校満足度アンケート（生徒）集計結果について

肯定 「4」・・・そう思う 「3」・・・だいたいそう思う
 否定 「2」・・・あまり思わない 「1」・・・思わない

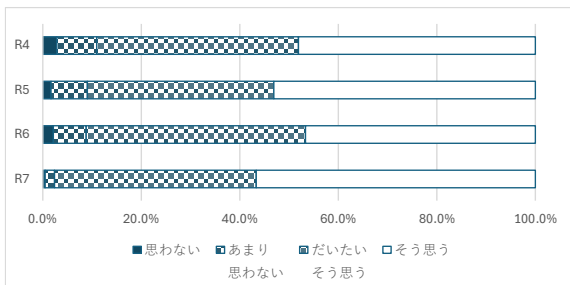
1. あなたの年次を選んでください。



	F年次	M年次	S年次	G年次	全数
R4	86	64	48	39	237
R5	91	63	27	70	251
R6	92	85	31	67	275
R7	81	56	43	28	208

回答 208 件
 (R4 237 件, R5 251 件, R6 275 件)

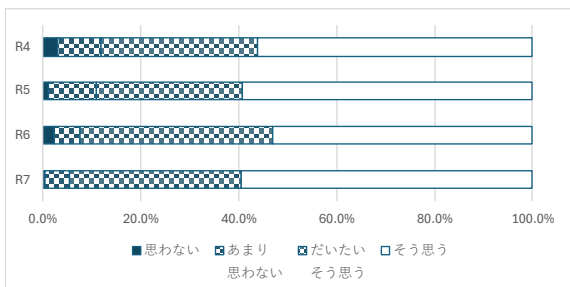
2. 本校に入学して満足している。



	思わない	あまり思わない	だいたいそう思う	そう思う	全数
R4	3.0%	8.0%	40.9%	48.1%	237
R5	1.6%	7.6%	37.8%	53.0%	251
R6	2.2%	6.6%	44.5%	46.7%	274
R7	0.5%	1.9%	40.9%	56.7%	208

肯定 98%
 (R4 89%, R5 91%, R6 91%)

3. 信頼できる友達や先生がいる。



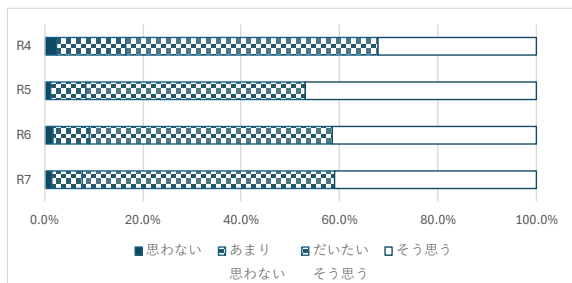
	思わない	あまり思わない	だいたいそう思う	そう思う	全数
R4	3.0%	8.9%	32.1%	56.1%	237
R5	1.2%	9.6%	29.9%	59.4%	251
R6	2.2%	5.5%	39.3%	53.1%	275
R7	0.5%	4.8%	35.1%	59.6%	208

肯定 95%
 (R4 88%, R5 89%, R6 92%)

4. 本校には興味・関心や進路に応じた、学びたい科目や学習の取組が十分に用意されている。(学習支援部)

昨年度

(本校には興味・関心や進路に応じた、学びたい科目や学習の取組が用意されており、自由に選択することができる。)



	思わない	あまり思わない	だいたいそう思う	そう思う	全数
R4	2.5%	13.9%	51.5%	32.1%	237
R5	1.2%	7.2%	44.6%	47.0%	251
R6	1.8%	7.3%	49.5%	41.5%	275
R7	1.4%	6.3%	51.2%	41.1%	207

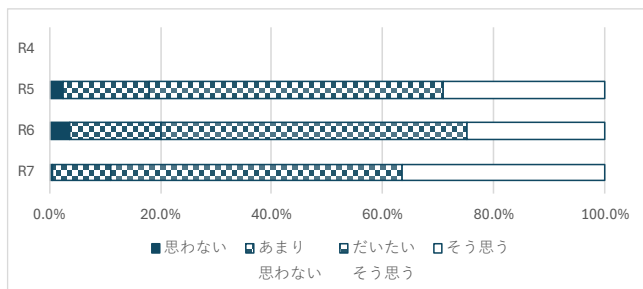
肯定 92%

(R4 92%, R5 92%, R6 91%)

5. 本校の授業は生徒 1 人 1 人のペースに合わせた授業となっている。(学習支援部)

昨年度

(本校の授業は生徒 1 人 1 人に応じた授業となっている。)

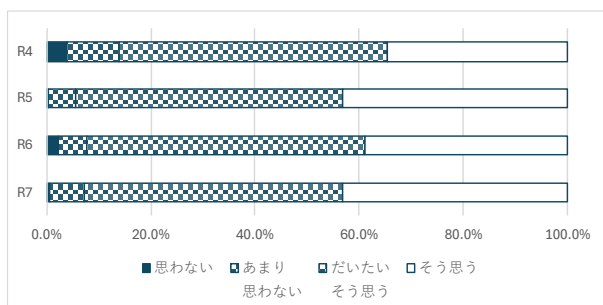


	思わない	あまり思わない	だいたいそう思う	そう思う	全数
R4	未実施				0
R5	2.4%	15.5%	53.0%	29.1%	251
R6	3.6%	16.4%	55.1%	24.8%	274
R7	0.5%	10.6%	52.4%	36.5%	208

肯定 89%

(R5 82%, R6 80%)

6. 学習評価は、日々の学習状況を多面的・総合的に評価したものとなっている。(学習支援部)

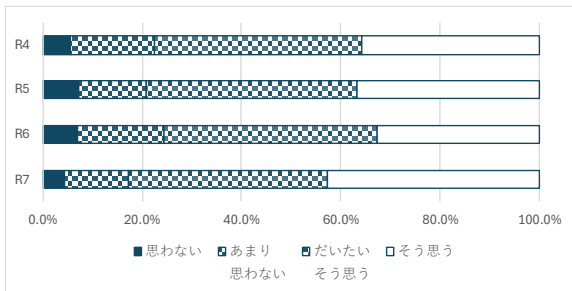


	思わない	あまり思わない	だいたいそう思う	そう思う	全数
R4	3.8%	10.1%	51.5%	34.6%	237
R5	0.4%	5.2%	51.4%	43.0%	251
R6	2.2%	5.5%	53.5%	38.9%	275
R7	0.5%	6.8%	49.5%	43.2%	206

肯定 92%

(R4 86%, R5 94%, R6 92%)

7. 入学前と比べて、学ぶことの楽しさを感じるようになった。(学習支援部)

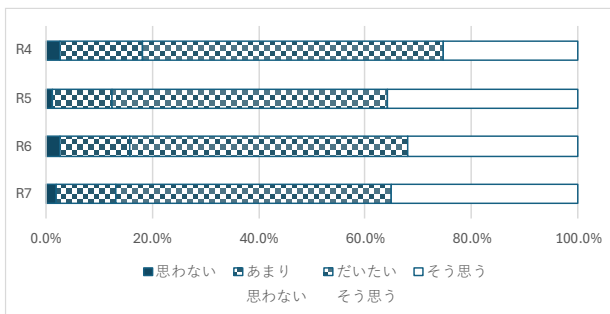


	思わない	あまり思わない	だいたい思う	そう思う	全数
R4	5.5%	16.9%	41.8%	35.9%	237
R5	7.2%	13.5%	42.6%	36.7%	251
R6	6.9%	17.5%	42.9%	32.7%	275
R7	4.3%	13.0%	39.9%	42.8%	208

肯定 83%

(R4 78%, R5 80%, R6 76%)

8. 本校では生徒の進路選択に向けての就職・進学に関する情報は十分発信されている。(進路支援部)

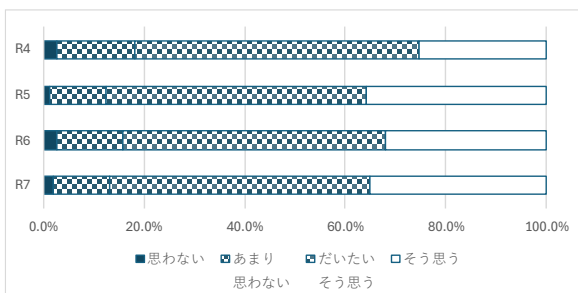


	思わない	あまり思わない	だいたい思う	そう思う	全数
R4	2.5%	15.6%	56.5%	25.3%	237
R5	1.2%	11.2%	51.8%	35.9%	251
R6	2.5%	13.1%	52.4%	32.0%	275
R7	2.0%	11.2%	51.7%	35.1%	205

肯定 86%

(R4 82%, R5 88%, R6 85%)

9. 本校では進路学習や分野別進路ガイダンスなど、進路実現に向けた取組が適切に実施されている。(進路支援部)

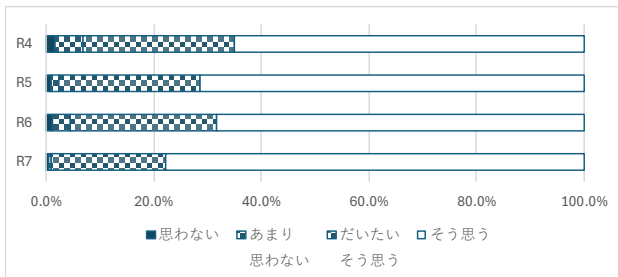


	思わない	あまり思わない	だいたい思う	そう思う	全数
R4	3.0%	13.5%	49.4%	34.2%	237
R5	1.2%	6.8%	50.2%	41.8%	251
R6	1.8%	6.9%	55.6%	35.6%	275
R7	1.5%	5.9%	48.3%	44.4%	205

肯定 91%

(R4 84%, R5 92%, R6 91%)

10. 本校ではウォームアップ週間やリフレッシュデーなど、体調や生活スタイルに応じたゆとりある年間スケジュールで行事が実施されている。(生徒支援部)

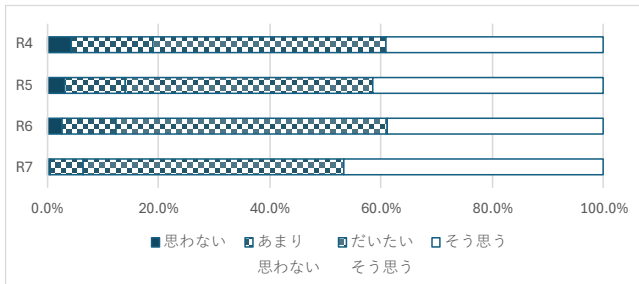


	思わない	あまり思わない	だいたい思う	そう思う	全数
R4	1.7%	5.1%	28.3%	65.0%	237
R5	0.8%	1.6%	26.3%	71.3%	251
R6	1.1%	3.3%	27.3%	68.4%	275
R7	0.5%	0.5%	21.3%	77.8%	207

肯定 99%

(R4 93%, R5 97%, R6 96%)

11. 本校ではサマーキャンプや学校祭など、内容が充実していて主体的に参加しやすい行事が実施されている。(生徒支援部)

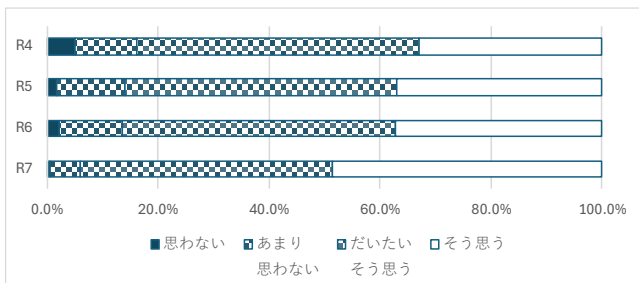


	思わない	あまり思わない	だいたい思う	そう思う	全数
R4	4.2%	14.8%	41.8%	39.2%	237
R5	3.2%	10.8%	44.6%	41.4%	251
R6	2.5%	9.8%	48.7%	38.9%	275
R7	0.5%	5.9%	46.8%	46.8%	205

肯定 92%

(R4 81%, R5 86%, R6 88%)

12. 本校ではいじめ防止など、人権意識を高めるための学習や指導に積極的に取り組んでいる。(生徒支援部)

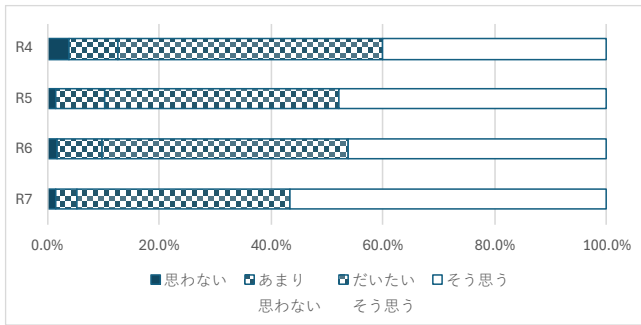


	思わない	あまり思わない	だいたい思う	そう思う	全数
R4	5.1%	11.0%	51.1%	32.9%	237
R5	1.6%	12.4%	49.0%	37.1%	251
R6	2.2%	11.3%	49.3%	37.2%	274
R7	0.5%	5.3%	45.6%	48.5%	206

肯定 93%

(R4 84%, R5 86%, R6 86%)

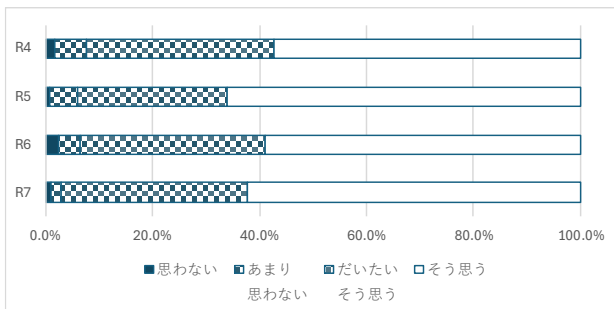
13. 本校には主体的に取り組める部活動や体験活動、行事などがある。(生徒支援部)



	思わない	あまり思わない	だいたい思う	そう思う	全数
R4	3.8%	8.9%	47.3%	40.1%	237
R5	1.6%	8.8%	41.8%	47.8%	251
R6	1.8%	8.0%	44.0%	46.2%	275
R7	1.5%	3.9%	38.0%	56.6%	205

肯定 93%
(R4 87%, R5 90%, R6 90%)

14. 本校では様々な不安や問題について、相談しやすい環境が整っている。(教育相談部)

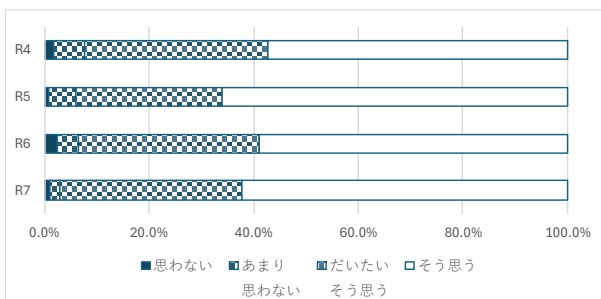


	思わない	あまり思わない	だいたい思う	そう思う	全数
R4	2.5%	10.1%	52.7%	34.6%	237
R5	2.4%	9.2%	45.4%	43.0%	251
R6	1.8%	11.3%	48.4%	38.5%	275
R7	0.5%	7.8%	48.1%	43.7%	206

肯定 91%
(R4 87%, R5 88%, R6 87%)

15. 本校の教室や廊下、トイレなどの環境はきれいに使われている。(教育相談部)
昨年度

(本校の教室や廊下、トイレなどの環境はきれいに整備されている。)



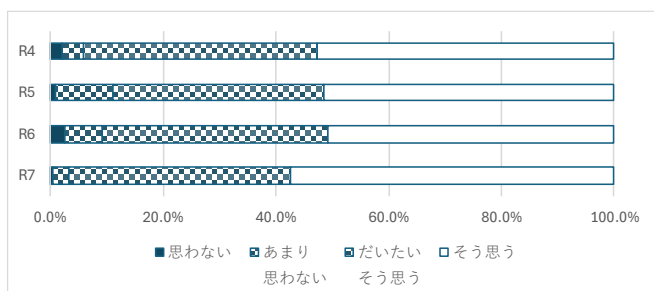
	思わない	あまり思わない	だいたい思う	そう思う	全数
R4	1.7%	5.9%	35.0%	57.4%	237
R5	0.8%	5.2%	27.9%	66.1%	251
R6	2.5%	4.0%	34.5%	58.9%	275
R7	1.0%	1.9%	34.8%	62.3%	207

肯定 97%
(R4 92%, R5 94%, R6 93%)

16. 本校は気分を落ち着かせたり 1 人で過ごせる場所があり、環境が整っている。(教育相談部)

昨年度

(本校は気分を落ち着かせたり 1 人で過ごせる場所があり、安心して通うことができる環境が整っている。)



	思わない	あまり思わない	だいたい思う	そう思う	全数
R4	2.1%	3.8%	41.4%	52.7%	237
R5	0.8%	10.4%	37.5%	51.4%	251
R6	2.6%	6.6%	40.1%	50.7%	274
R7	0.5%	2.9%	39.1%	57.5%	207

肯定 96%

(R4 94%, R5 88%, R6 91%)