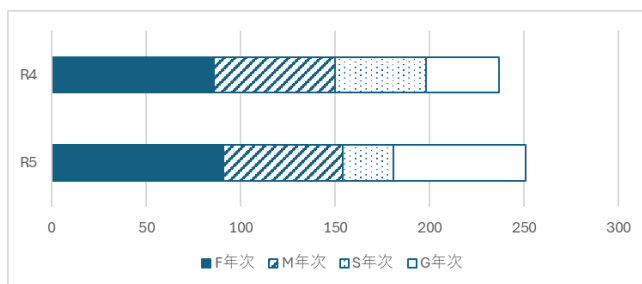


令和5年度清明高校満足度アンケート（生徒）集計結果について

肯定 「4」・・・そう思う 「3」・・・だいたいそう思う
 否定 「2」・・・あまり思わない 「1」・・・思わない

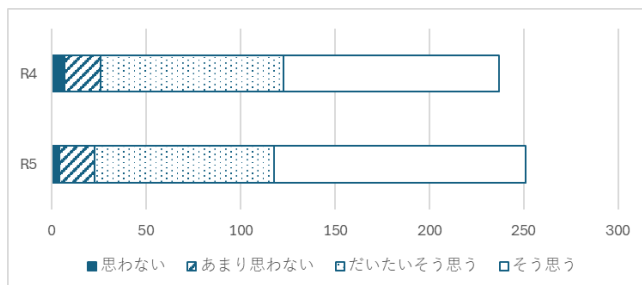
1. あなたの年次を選んでください。



	F年次	M年次	S年次	G年次
R4	86	64	48	39
R5	91	63	27	70

回答 251 件
(R4 237 件)

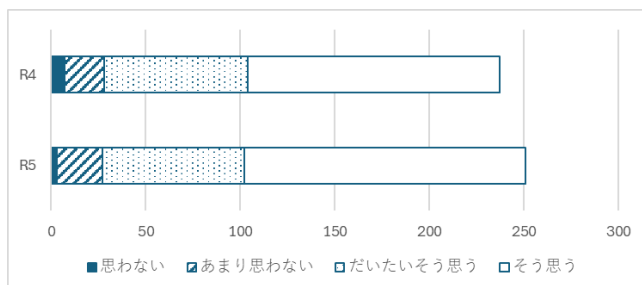
2. 本校に入学して満足している。



	思わない	あまり思わない	だいたいそう思う	そう思う
R4	7	19	97	114
R5	4	19	95	133

肯定 91%
(R4 89%)

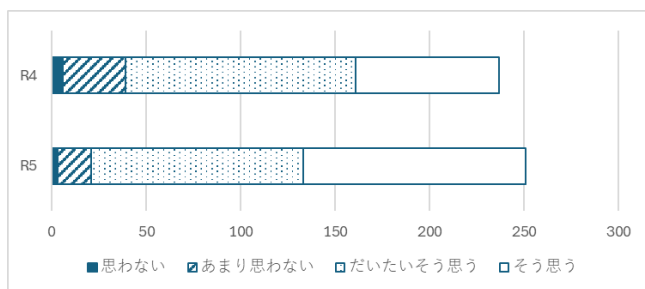
3. 信頼できる友達や先生がいる。



	思わない	あまり思わない	だいたいそう思う	そう思う
R4	7	21	76	133
R5	3	24	75	149

(学支)
肯定 89%
(R4 88%)

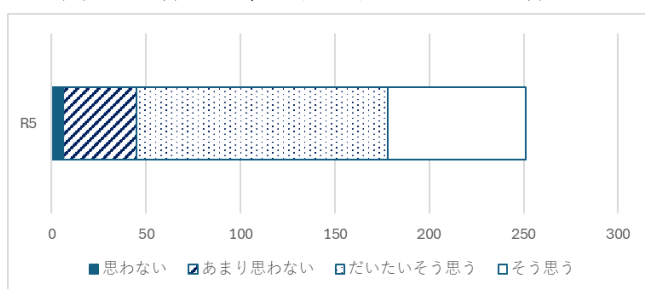
4. 本校には興味・関心や進路に応じた、学びたい科目や学習の取組が用意されており、自由を選択することができる。



	思わない	あまり思わない	だいたいそう思う	そう思う
R4	6	33	122	76
R5	3	18	112	118

(学支)
肯定 92%
(R4 92%)

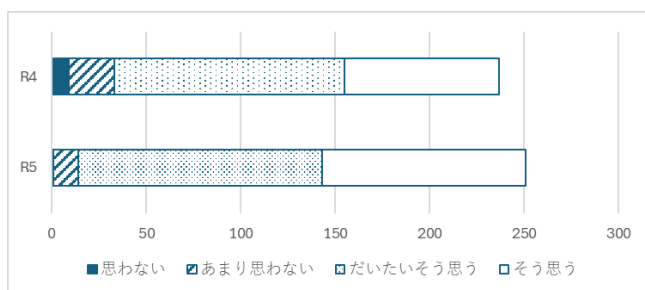
5. 本校の授業は生徒 1 人 1 人に応じた授業となっている。



	思わない	あまり思わない	だいたいそう思う	そう思う
R4	-	-	-	-
R5	6	39	133	73

(学支)
肯定 82%

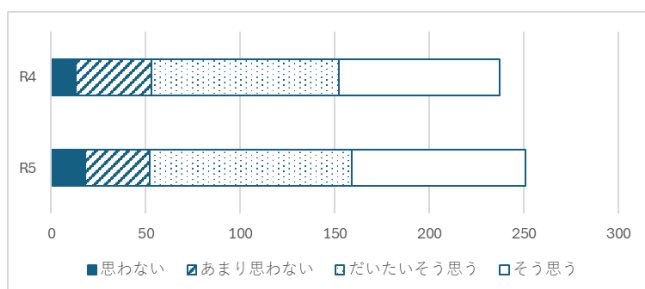
6. 学習評価は、日々の学習状況を多面的・総合的に評価したものとなっている。



	思わない	あまり思わない	だいたいそう思う	そう思う
R4	9	24	122	82
R5	1	13	129	108

(学支)
肯定 94%
(R4 86%)

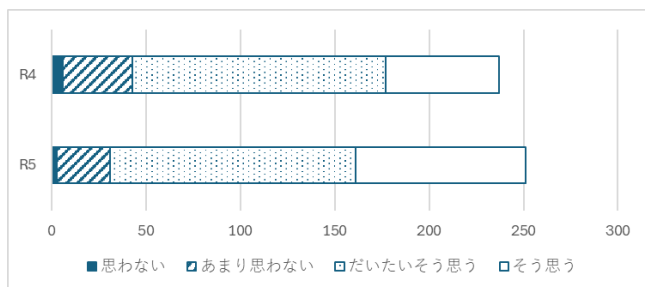
7. 入学前と比べて、学ぶことの楽しさを感じるようになった。



	思わない	あまり思わない	だいたいそう思う	そう思う
R4	13	40	99	85
R5	18	34	107	92

(学支)
肯定 80%
(R4 78%)

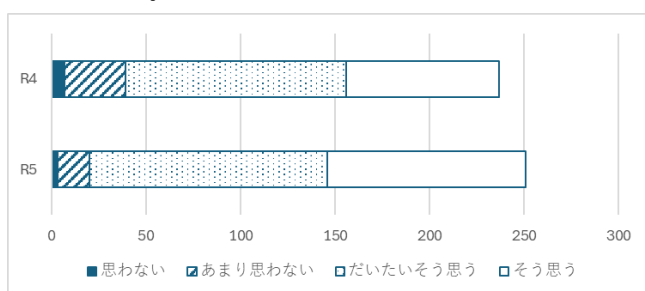
8. 本校では生徒の進路選択に向けての就職・進学に関する情報は十分提供されている。



	思わない	あまり思わない	だいたいそう思う	そう思う
R4	6	37	134	60
R5	3	28	130	90

(進路)
肯定 88%
(R4 82%)

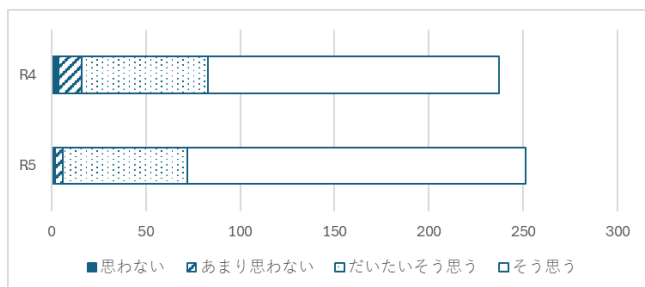
9. 本校では進路学習や分野別進路ガイダンスなど、進路実現に向けた取組が十分実施されている。



	思わない	あまり思わない	だいたいそう思う	そう思う
R4	7	32	117	81
R5	3	17	126	105

(進路)
肯定 92%
(R4 84%)

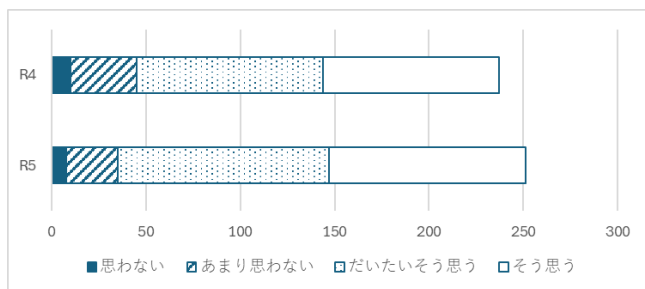
10. 本校ではウォームアップ週間やリフレッシュデーなど、体調や生活スタイルに応じたゆとりある年間スケジュールで行事が実施されている。



	思わない	あまり思わない	だいたいそう思う	そう思う
R4	4	12	67	154
R5	2	4	66	179

(学支)
肯定 97%
(R4 93%)

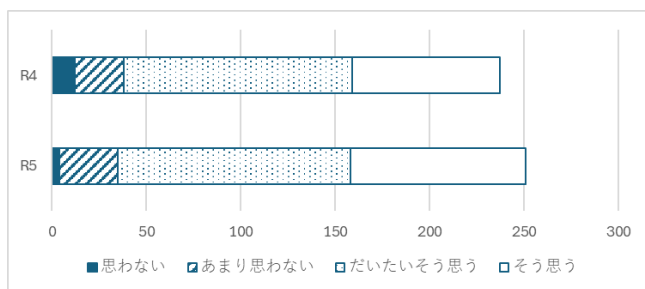
11. 本校ではサマーキャンプや学校祭など、内容が充実していて主体的に参加しやすい行事が実施されている。



	思わない	あまり思わない	だいたいそう思う	そう思う
R4	10	35	99	93
R5	8	27	112	104

(生支)
肯定 86%
(R4 81%)

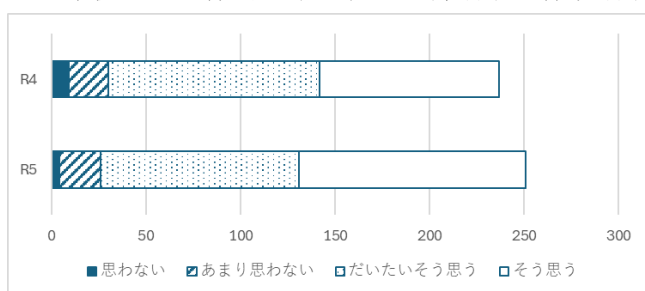
12. 本校ではいじめ防止など、人権意識を高めるための学習や指導に積極的に取り組んでいる。



	思わない	あまり思わない	だいたいそう思う	そう思う
R4	12	26	121	78
R5	4	31	123	93

(生支)
肯定 86%
(R4 84%)

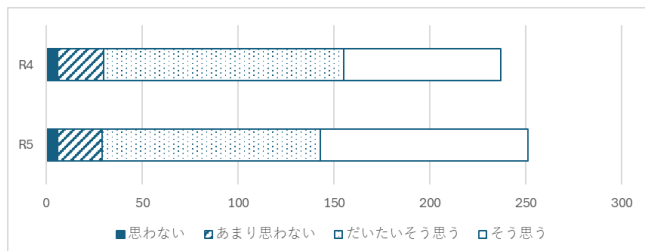
13. 本校には主体的に取り組める部活動や体験活動、行事などがある。



	思わない	あまり思わない	だいたいそう思う	そう思う
R4	9	21	112	95
R5	4	22	105	120

(生支)
肯定 90%
(R4 87%)

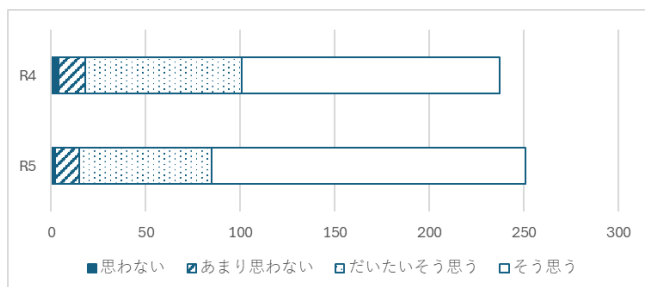
14. 本校では様々な不安や問題について、相談しやすい環境が整っている。



	思わない	あまり思わない	だいたいそう思う	そう思う
R4	6	24	125	82
R5	6	23	114	108

(教相)
肯定 88%
(R4 87%)

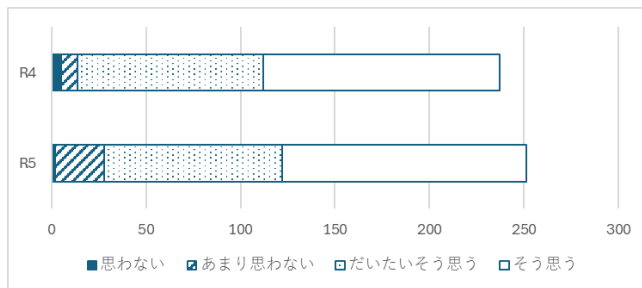
15. 本校の教室や廊下、トイレなどの環境はきれいに整備されている。



	思わない	あまり思わない	だいたいそう思う	そう思う
R4	4	14	83	136
R5	2	13	70	166

(教相)
肯定 94%
(R4 92%)

16. 本校は気分を落ち着かせたり1人で過ごせる場所があり、安心して通うことができる環境が整っている。



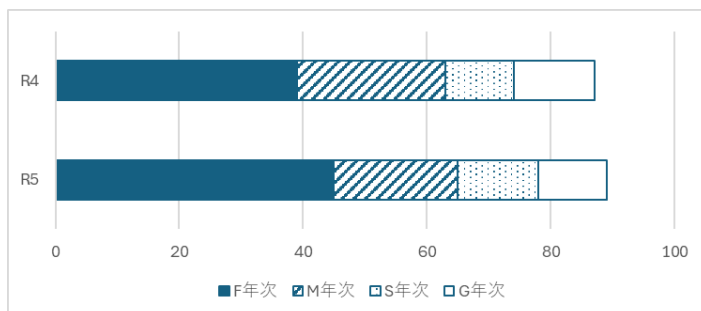
	思わない	あまり思わない	だいたいそう思う	そう思う
R4	5	9	98	125
R5	2	26	94	129

(教相)
肯定 88%

令和5年度清明高校満足度アンケート（保護者等）集計結果について

肯定 「4」・・・そう思う 「3」・・・だいたいそう思う
否定 「2」・・・あまり思わない 「1」・・・思わない

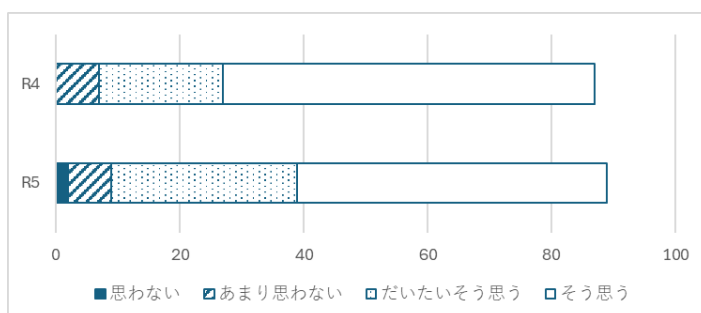
1. お子様の年次を選んでください。



	F年次	M年次	S年次	G年次
R4	39	24	11	13
R5	45	20	13	11

回答 89 件
(R4 87 件)

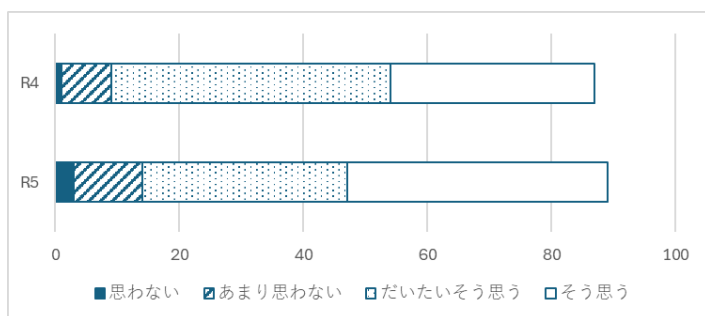
2. お子様は本校に入学して満足している。



	思わない	あまり思わない	だいたいそう思う	そう思う
R4	0	7	20	60
R5	2	7	30	50

肯定 90%
(R4 92%)

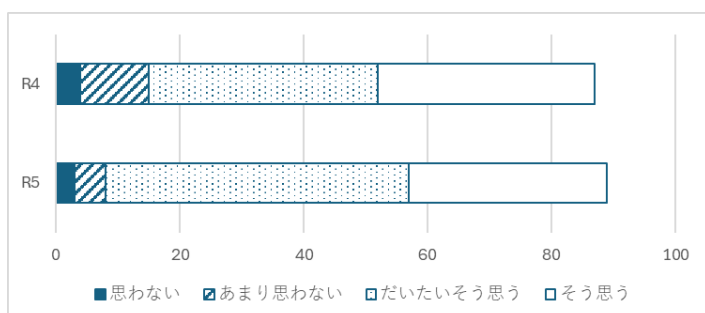
3. 本校には興味・関心や進路に応じた、学びたい科目や学習の取組が用意されており、自由を選択することができる。



	思わない	あまり思わない	だいたいそう思う	そう思う
R4	1	8	45	33
R5	3	11	33	42

(学支)
肯定 84%
(R4 90%)

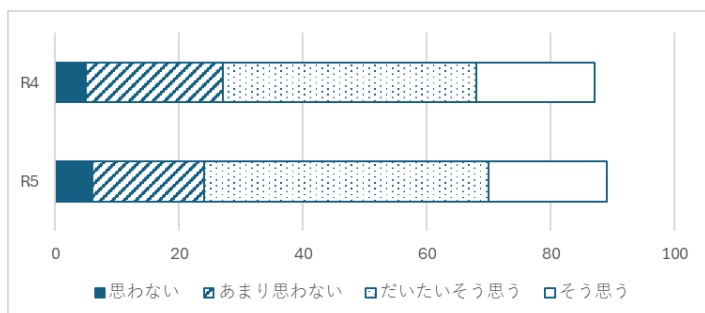
4. 本校の学習評価は、お子様の日々の学習状況を多面的・総合的に評価したものである。



	思わない	あまり思わない	だいたいそう思う	そう思う
R4	4	11	37	35
R5	3	5	49	32

(学支)
肯定 91%
(R4 83%)

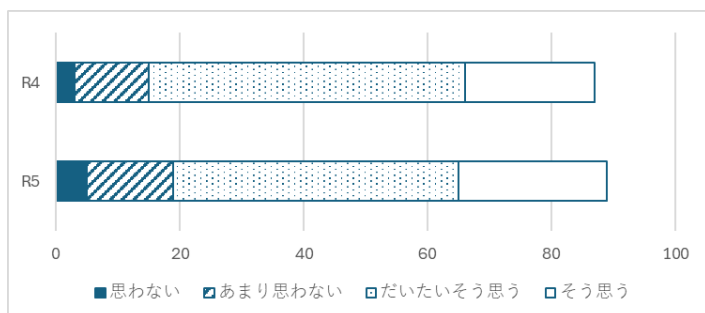
5. 本校では生徒の進路選択に向けての就職・進学に関する情報が十分提供されている。



	思わない	あまり思わない	だいたいそう思う	そう思う
R4	5	22	41	19
R5	6	18	46	19

(学支)
肯定 73%
(R4 69%)

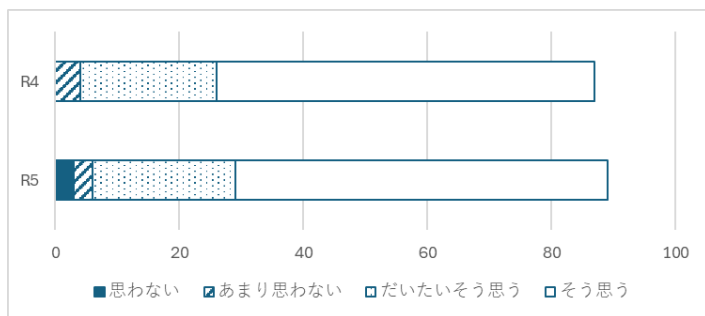
6. 本校では進路学習や分野別進路ガイダンスなど、お子様の進路実現に向けた取組が十分実施されている。



	思わない	あまり思わない	だいたいそう思う	そう思う
R4	3	12	51	21
R5	5	14	46	24

(進路)
肯定 79%
(R4 83%)

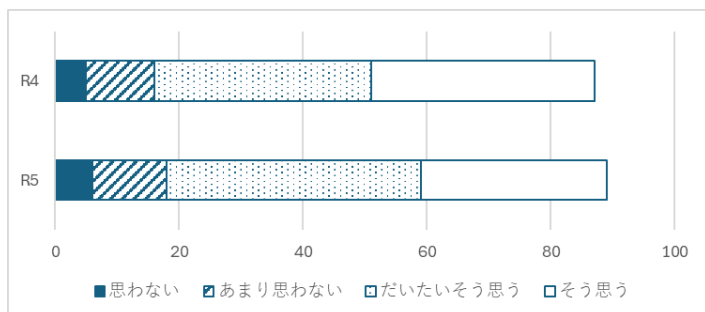
7. 本校ではウォームアップ週間やリフレッシュデーなど、お子様の体調や生活スタイルに応じたゆとりある年間スケジュールで行事が実施されている。



	思わない	あまり思わない	だいたいそう思う	そう思う
R4	0	4	22	61
R5	3	3	23	60

(進路)
肯定 93%
(R4 95%)

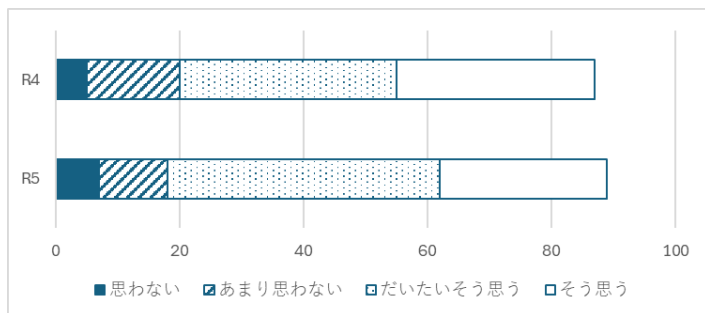
8. 本校ではサマーキャンプや学校祭など、内容が充実していて参加しやすい行事が実施されている。



	思わない	あまり思わない	だいたいそう思う	そう思う
R4	5	11	35	36
R5	6	12	41	30

(学支)
肯定 80%
(R4 82%)

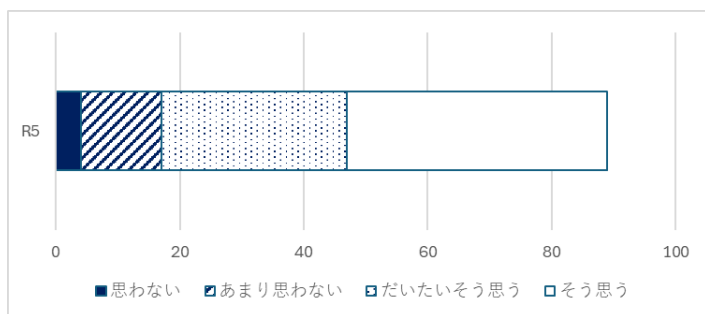
9. 本校では様々な不安や問題について、相談しやすい環境が整っている。



	思わない	あまり思わない	だいたいそう思う	そう思う
R4	5	15	35	32
R5	7	11	44	27

(生支)
肯定 79%
(R4 82%)

10. 本校ではお子様の特性に配慮したり気分を落ち着かせる場所があるなど、安心して通うことができる環境が整っている。



	思わない	あまり思わない	だいたいそう思う	そう思う
R4	-	-	-	-
R5	4	13	30	42

(教相)
肯定 81%