

令和5年度「公立学校教員勤務実態調査」等の結果（速報値） ～6年ぶりに大規模調査を実施～

令和6年3月
教育委員会

1 調査目的

教員の長時間勤務の是正や学校業務の更なる改善、教員の負担軽減対策等を総合的に推進する取組の一環として、平成29年度に公立学校教員勤務実態調査を実施した。

その調査結果も踏まえ、教職員の働き方改革の実現に向けた取組方針、改善目標等を示した実行計画を策定し、教職員の働き方改革の取組を推進してきたところ。

教員の勤務実態や働き方改革の進捗状況等を把握・分析することで、今後の業務改善につなげ、教職員の働き方改革の推進に役立てることを目的として、平成29年度以来6年ぶりの大規模な調査を実施した。

2 調査時期

令和5年10月～11月（1週間）

〔選択〕第1期：10月23日（月）～同月29日（日）

第2期：11月6日（月）～同月12日（日）

3 調査対象

(1) 府内公立学校（京都市立学校を除く。）に勤務する校長及び教員
※約1割（1,100人）程度を無作為抽出

(2) 調査対象者の勤務する学校

4 調査内容

(1) 教員向け調査

連続する7日間の業務記録、勤務実態に関するアンケート等

(2) 学校向け調査

学校の業務内容の実態、働き方改革への取組等

5 関連調査

部活動手当の支給状況（令和5年4月～令和6年1月実績分）

6 留意事項

- 各校種・職種の数値については、有効回答者数が少ない場合は誤差が生じやすい。
- 平成29年度の数値については、平成30年2月発表の「平成29年度公立学校教員勤務実態調査の集計（速報値）」を参照
- 全国の数値については、令和5年4月文部科学省発表の「教員勤務実態調査（令和4年度）の集計（速報値）について」を参照。調査の実施当時はコロナ禍が続いていた状況であり、感染症法上の5類に移行した今年度とは学校を取り巻く環境が異なっている。

7 その他

速報では連続する7日間の業務記録についてのみ集計しており、同時に実施した勤務実態に関するアンケート（部活動の指導状況や授業、成績処理、学年・学級運営に関する業務改善等）や学校を対象とした調査結果については、実行計画の改定に反映する。

8 調査結果（概要）

- 1週間当たりの勤務時間は、平成29年度と比較し、全体平均で3時間減少。ただし、校種によってバラつき
全体 ㉨60:16⇒㉩57:16(▲3:00)
(小学校▲4:18、中学校▲4:19、高校▲0:03、特別支援学校▲3:35)
- 平日の1日当たりの勤務時間は、平成29年度と比較し、全ての校種で減少
全体 ㉨11:05⇒㉩10:38(▲0:27)
(小学校▲0:32、中学校▲0:41、高校▲0:08、特別支援学校▲0:31)
- 土日の1日当たりの勤務時間は、平成29年度と比較し、高校を除き減少
全体 ㉨3:01⇒㉩2:45(▲0:16)
(小学校▲0:44、中学校▲0:12、高校0:28、特別支援学校▲0:18)
- 1週間当たりの勤務時間が60時間(※)以上の割合は、大きく減少するものの、依然として多い(教諭)
※1箇月換算で80時間の時間外勤務に相当(過労死ライン)
小学校 ㉨52.4%⇒㉩33.7%(▲18.7ポイント)
中学校 ㉨72.0%⇒㉩57.7%(▲14.3ポイント)
高校 ㉨38.3%⇒㉩37.0%(▲1.3ポイント)
特別支援学校 ㉨30.7%⇒㉩9.7%(▲21.0ポイント)
- 土日等の部活動指導回数は、平成29年度と比較し、約21%減少
全体 ㉨月2.9回⇒㉩月2.3回(▲0.6回)
(中学校▲0.9回、高校▲0.3回)
- 全国と比較し、特に土日の持ち帰り業務が少ない
小学校 府0:06 全国0:36 差▲0:30
中学校 府0:06 全国0:49 差▲0:43
高校 府0:21 全国0:46 差▲0:25
- 全国と比較し、特に土日の勤務時間が長い(授業準備・部活動)
小学校 府1:52 全国0:36 差1:16
中学校 府4:20 全国2:18 差2:02
高校 府4:08 全国2:14 差1:54

調査結果の概要

【共通の留意点】

- 教諭には主幹教諭・指導教諭を含む(次頁以降同様)
- 平日の勤務日で、業務記録の記載が5時間未満のものは除外している。
- 1週間当たりの在校等時間は、本調査の回答に要した時間を差し引いているため、当該時間が含まれる1日当たりの合計とは一致しない。(1日当たりの在校等時間においては「事務(その他)」に含んでいる)

1 教員の1日当たりの在校等時間【職種別】

- ・ 前回調査と比較すると、平日は、校長や養護教諭など、一部の職を除いて平均で30分程度短くなっている。
- ・ 土日も平均で15分程度短くなっているが、教諭・講師は前回調査よりも長くなっている。

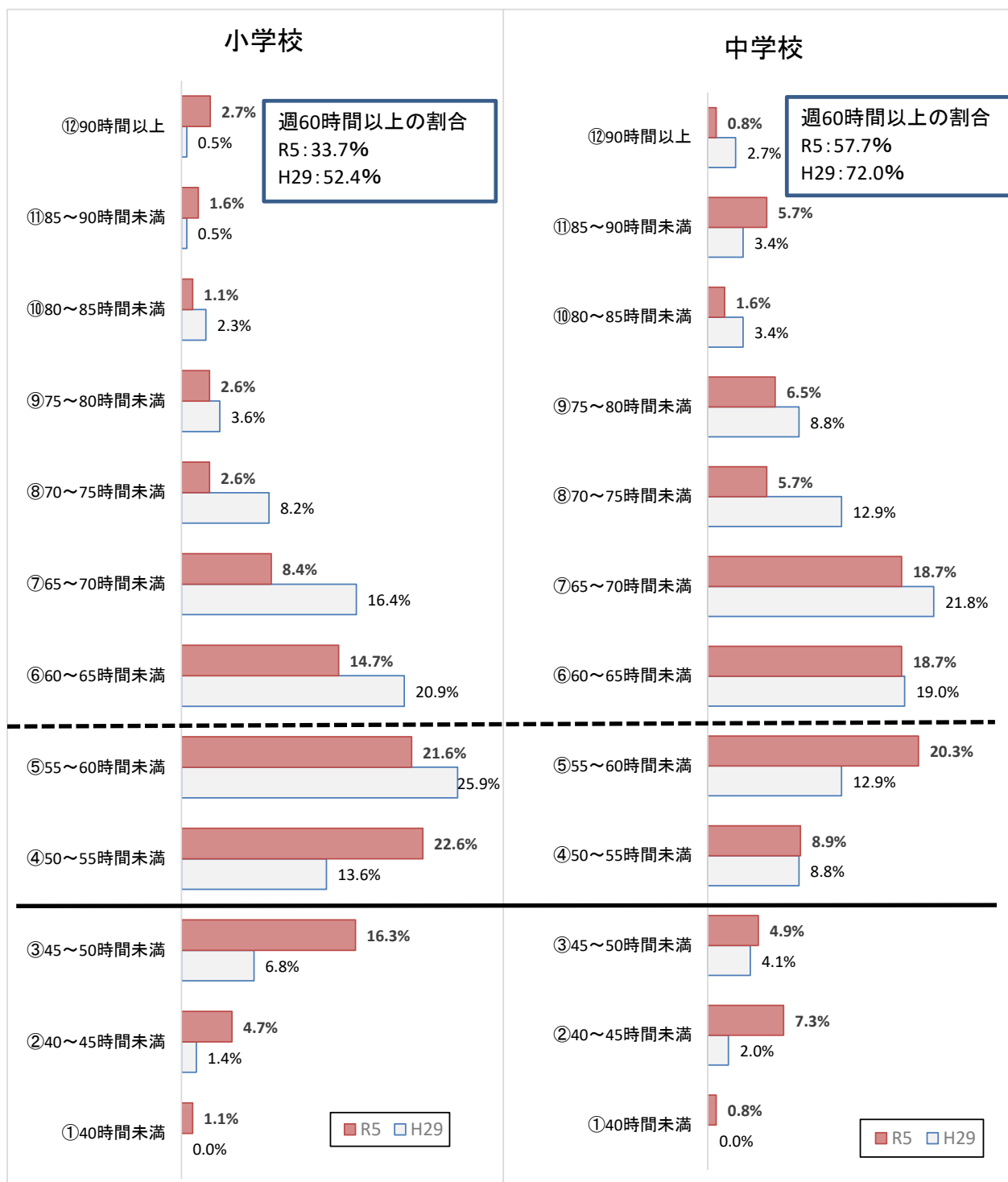
平日	全体			小学校			中学校			高等学校			特別支援学校		
	R5	H29	差	R5	H29	差	R5	H29	差	R5	H29	差	R5	H29	差
校長	10:39	11:06	▲0:27	10:45	11:51	▲1:06	10:37	11:17	▲0:40	10:01	8:47	+1:14	10:54	10:08	+0:46
副校長・教頭	11:15	11:57	▲0:42	11:39	12:18	▲0:39	11:58	12:18	▲0:20	11:06	11:48	▲0:42	10:08	10:45	▲0:37
教諭	10:40	11:06	▲0:26	11:06	11:34	▲0:28	11:04	11:42	▲0:38	10:10	10:22	▲0:12	9:41	10:35	▲0:54
講師	10:40	11:16	▲0:36	10:49	11:24	▲0:35	10:48	11:24	▲0:36	10:23	10:40	▲0:17	10:23	10:56	▲0:33
養護教諭	9:46	9:51	▲0:05	9:57	10:16	▲0:19	9:39	10:11	▲0:32	8:32	9:14	▲0:42	10:47	8:52	+1:55
全職種	10:38	11:05	▲0:27	10:59	11:31	▲0:32	10:55	11:36	▲0:41	10:13	10:21	▲0:08	9:52	10:23	▲0:31
土日	全体			小学校			中学校			高等学校			特別支援学校		
	R5	H29	差	R5	H29	差	R5	H29	差	R5	H29	差	R5	H29	差
校長	1:37	3:17	▲1:40	1:02	3:21	▲2:19	2:27	3:01	▲0:34	3:40	4:10	▲0:30	0:00	2:21	▲2:21
副校長・教頭	2:19	3:35	▲1:16	2:31	2:47	▲0:16	2:57	4:51	▲1:54	2:28	4:15	▲1:47	1:21	3:19	▲1:58
教諭	3:01	3:08	▲0:07	1:52	2:30	▲0:38	4:20	4:19	+0:01	4:08	3:35	+0:33	1:16	1:33	▲0:17
講師	2:35	2:33	+0:02	1:15	2:05	▲0:50	3:29	3:10	+0:19	4:40	4:34	+0:06	1:41	1:34	+0:07
養護教諭	0:53	1:45	▲0:52	1:15	1:36	▲0:21	0:41	1:48	▲1:07	0:00	2:12	▲2:12	0:00	1:26	▲1:26
全職種	2:45	3:01	▲0:16	1:43	2:27	▲0:44	3:49	4:01	▲0:12	4:05	3:37	+0:28	1:18	1:36	▲0:18

2 教員の1週間当たりの在校等時間【職種別】

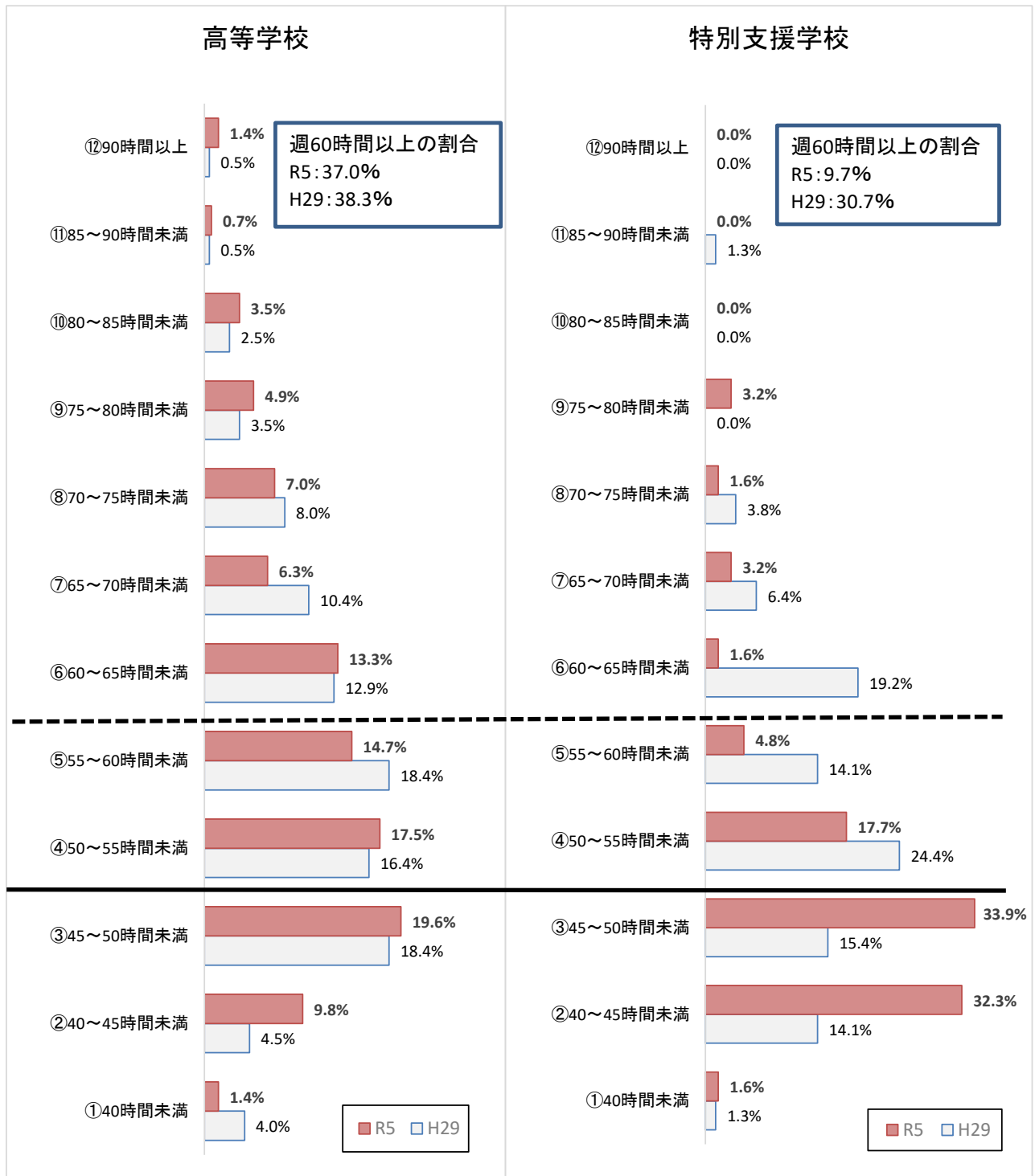
	全体			小学校			中学校			高等学校			特別支援学校		
	R5	H29	差	R5	H29	差	R5	H29	差	R5	H29	差	R5	H29	差
校長	55:02	62:07	▲7:05	54:19	64:45	▲10:26	56:45	61:24	▲4:39	56:34	51:03	+5:31	53:25	54:13	▲0:48
副校長・教頭	59:29	65:44	▲6:15	62:09	65:52	▲3:43	63:53	70:10	▲6:17	59:33	66:18	▲6:45	52:25	59:15	▲6:50
教諭	57:57	60:39	▲2:42	57:55	61:37	▲3:42	62:34	66:08	▲3:34	57:44	57:48	▲0:04	49:21	54:55	▲5:34
講師	56:53	60:16	▲3:23	55:19	59:57	▲4:38	59:24	62:17	▲2:53	60:25	61:18	▲0:53	53:50	56:42	▲2:52
養護教諭	49:18	51:35	▲2:17	51:15	53:20	▲2:05	47:58	53:27	▲5:29	41:46	49:25	▲7:39	52:25	46:02	+6:22
全職種	57:16	60:16	▲3:00	57:00	61:18	▲4:18	60:44	65:03	▲4:19	57:44	57:47	▲0:03	50:24	53:59	▲3:35

3-1. 1週間当たりの在校等時間の分布【教諭】

小学校 (190名)	<ul style="list-style-type: none"> ・ 前回の調査結果では、週55～60時間未満の層(⑤)が最も多かったが、今回の調査では、週50～55時間未満の層(④)が最も多い。 ・ 週60時間(1箇月換算で80時間の時間外勤務に相当)以上の割合は前回調査より大きく減少しているものの、依然として高い状況にある。(R5:33.7%)
中学校 (123名)	<ul style="list-style-type: none"> ・ 前回の調査結果では、週65～70時間未満の層(⑦)が最も多かったが、今回の調査では、週55～60時間未満の層(⑤)が最も多い。 ・ 週60時間(1箇月換算で80時間の時間外勤務に相当)以上の割合は前回調査より大きく減少しているものの、依然として高い状況にある。(R5:57.7%)

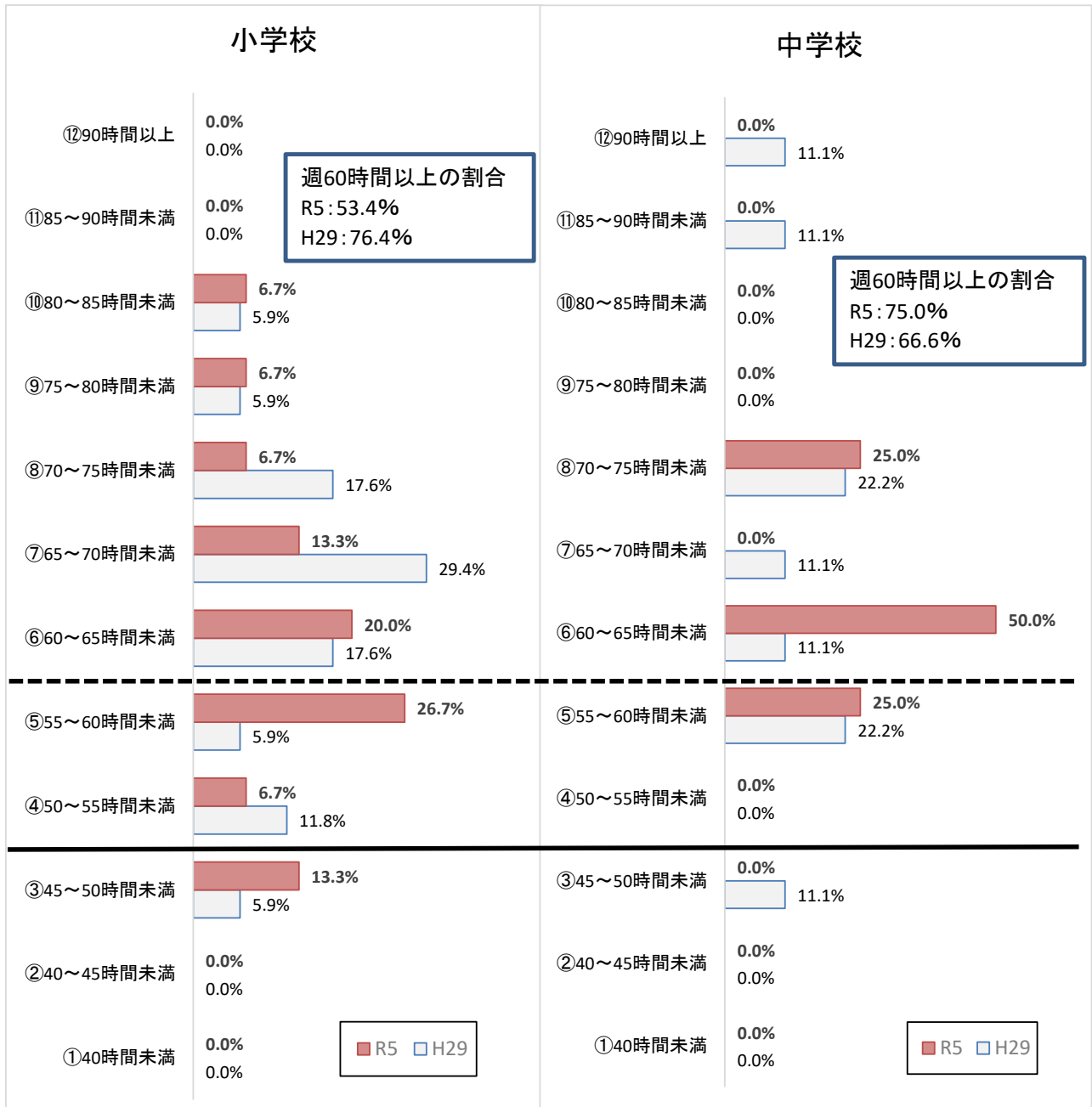


高等学校 (143名)	<ul style="list-style-type: none"> ・ 前回の調査結果と同様、週45～50時間未満の層(③)が最も多い。 ・ 週60時間（1箇月換算で80時間の時間外勤務に相当）以上の割合は微減である。 (R5：37.0%)
特別支援学校 (62名)	<ul style="list-style-type: none"> ・ 前回の調査結果では、週50～55時間未満の層(④)が最も多かったが、今回の調査では、週45～50時間未満の層(③)が最も多い。 ・ 週60時間（1箇月換算で80時間の時間外勤務に相当）以上の割合は大きく減少している。 (R5：9.7%)



3-2. 1週間当たりの在校等時間の分布【教頭・副校長】

小学校 (15名)	<ul style="list-style-type: none"> ・ 前回の調査では週65～70時間未満の層（⑦）が最も多かったが、今回の調査では週55～60時間未満の層（⑤）が最も多い。 ・ 週60時間（1箇月換算で80時間の時間外勤務に相当）以上の割合は減少している。 (R5 : 53.4%)
中学校 (4名)	<ul style="list-style-type: none"> ・ 週60～65時間未満の層（⑥）が最も多い。 ・ 週60時間（1箇月換算で80時間の時間外勤務に相当）以上の割合は増加している。 (R5: 75.0%)

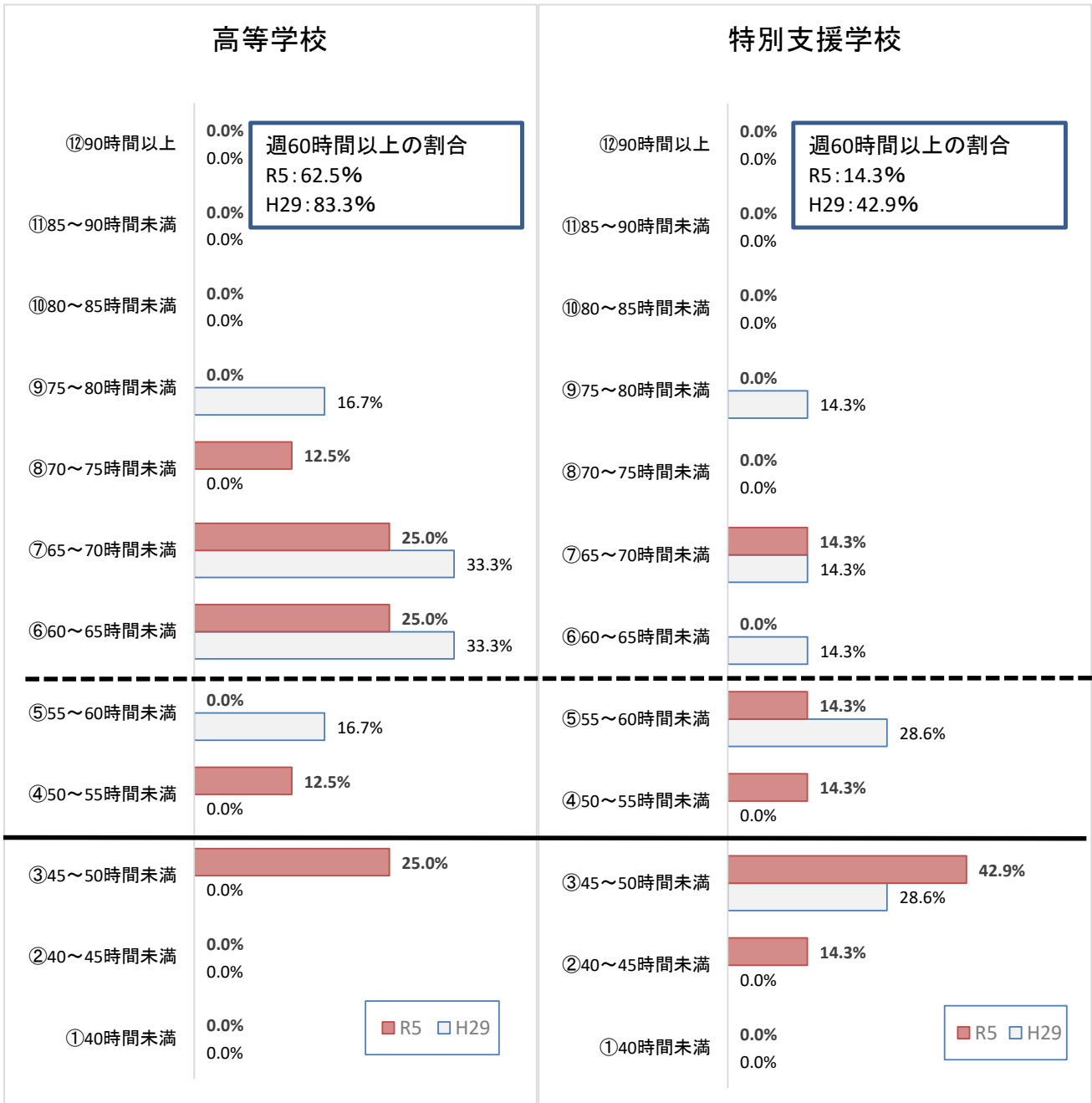


高等学校 (8名)

- ・週45～50時間未満の層 (③) が見られるようになった。
- ・週60時間 (1箇月換算で80時間の時間外勤務に相当) 以上の割合は減少している。(R5 : 62.5%)

特別支援学校 (7名)

- ・前回の調査と同様、週45～50時間の層 (③) が最も多い。
- ・週60時間 (1箇月換算で80時間の時間外勤務に相当) 以上の割合は減少している。(R5 : 14.3%)



4. 1日当たりの在校等時間と持ち帰り業務時間の比較【教諭のみ】

・平日は、前回調査と比較してとりわけ特別支援学校において在校等時間が短くなる(▲54分)一方、持ち帰り時間はほぼ横ばいである。

・土日は、前回調査と比較して、とりわけ小学校において在校等時間が短くなる(▲38分)一方、高等学校において在校等時間が長くなっている(+33分)。

時間:分

		小学校			中学校			高等学校			特別支援学校		
		R5	H29	比較	R5	H29	比較	R5	H29	比較	R5	H29	比較
平日	在校等時間	11:06	11:34	▲0:28	11:04	11:42	▲0:38	10:10	10:22	▲0:12	9:41	10:35	▲0:54
	持ち帰り	0:21	0:29	▲0:08	0:20	0:18	+0:02	0:21	0:21	0	0:15	0:18	▲0:03
	合計	11:27	12:03	▲0:36	11:24	12:01	▲0:37	10:31	10:43	▲0:12	9:56	10:53	▲0:57
土日	在校等時間	1:52	2:30	▲0:38	4:20	4:19	+0:01	4:08	3:35	+0:33	1:16	1:33	▲0:17
	持ち帰り	0:06	0:18	▲0:12	0:06	0:22	▲0:16	0:21	0:18	+0:03	0:00	0:03	▲0:03
	合計	1:58	2:48	▲0:50	4:26	4:41	▲0:15	4:29	3:53	+0:36	1:16	1:36	▲0:20

5. 業務内容別の1日当たりの在校等時間【教諭のみ】

・平日は、いずれの校種においても、授業を除くと、授業準備の占める時間が最も長く、前回調査と比較しても長い(小学校+9分、中学校+9分、高等学校+21分)

・土日は、中学校・高等学校における部活動・クラブ活動の占める時間が最も長く、前回調査と比較して中学校においては短くなる(▲29分)一方、高等学校においては長くなっている。(+26分)

時間:分

平日	小学校			中学校			高等学校			特別支援学校		
	R5	H29	比較	R5	H29	比較	R5	H29	比較	R5	H29	比較
朝の業務	0:33	0:29	+0:04	0:36	0:34	+0:02	0:17	0:17	±0	0:40	0:40	±0
授業(主担当)	4:31	4:13	+0:18	3:05	2:48	+0:17	2:30	2:29	+0:01	1:24	1:26	▲0:02
授業(補助)	0:09	0:10	▲0:01	0:15	0:13	+0:02	0:10	0:08	+0:02	1:13	1:04	+0:09
授業準備	1:40	1:31	+0:09	1:51	1:41	+0:10	2:08	1:47	+0:21	1:38	1:47	▲0:09
学習指導	0:16	0:23	▲0:07	0:08	0:10	▲0:02	0:16	0:16	±0	0:10	0:06	+0:04
成績処理	0:22	0:36	▲0:14	0:22	0:32	▲0:10	0:34	0:55	▲0:21	0:02	0:02	±0
生徒指導(集団1)	0:44	0:47	▲0:03	0:47	0:55	▲0:08	0:12	0:17	▲0:05	1:06	1:13	▲0:07
生徒指導(集団2)	0:02	-	-	0:03	-	-	0:02	-	-	0:00	-	-
生徒指導(個別)	0:06	0:07	▲0:01	0:22	0:16	+0:06	0:22	0:24	▲0:02	0:06	0:12	▲0:06
部活動・クラブ活動	0:02	0:05	▲0:03	0:35	0:41	▲0:06	0:36	0:33	+0:03	0:03	0:02	+0:01
児童会・生徒会指導	0:03	0:03	±0	0:06	0:05	+0:01	0:02	0:02	±0	0:00	0:00	±0
学校行事	0:21	0:23	▲0:02	0:27	0:31	▲0:04	0:40	0:23	+0:17	0:16	0:58	▲0:42
学年・学級経営	0:12	0:20	▲0:08	0:26	0:36	▲0:10	0:15	0:22	▲0:07	0:20	0:29	▲0:09
学校経営	0:21	0:19	+0:02	0:19	0:29	▲0:10	0:43	0:46	▲0:03	0:43	0:31	+0:12
職員会議等	0:27	0:25	+0:02	0:20	0:25	▲0:05	0:24	0:28	▲0:04	0:20	0:28	▲0:08
個別打合せ	0:04	0:08	▲0:04	0:09	0:14	▲0:05	0:07	0:05	+0:02	0:14	0:12	+0:02
事務(調査回答)	0:03	0:03	±0	0:02	0:03	▲0:01	0:02	0:04	▲0:02	0:02	0:01	+0:01
事務(学納金)	0:00	0:00	±0	0:00	0:01	▲0:01	0:01	0:00	+0:01	0:00	0:01	▲0:01
事務(その他)*	0:16	0:27	▲0:11	0:16	0:17	▲0:01	0:15	0:21	▲0:06	0:27	0:24	+0:03
校内研修	0:09	0:09	±0	0:06	0:04	+0:02	0:02	0:01	+0:01	0:10	0:10	±0
保護者・PTA対応	0:07	0:09	▲0:02	0:13	0:15	▲0:02	0:03	0:05	▲0:02	0:01	0:05	▲0:04
地域対応	0:00	0:01	▲0:01	0:01	0:02	▲0:01	0:01	0:00	+0:01	0:05	0:00	+0:05
行政・関係団体対応	0:02	0:03	▲0:01	0:02	0:01	+0:01	0:02	0:02	±0	0:02	0:07	▲0:05
校務としての研修	0:09	0:13	▲0:04	0:06	0:13	▲0:07	0:06	0:03	+0:03	0:07	0:05	+0:02
校外での会議等	0:07	0:07	±0	0:06	0:09	▲0:03	0:02	0:06	▲0:04	0:08	0:08	±0
その他校務	0:07	0:09	▲0:02	0:10	0:17	▲0:07	0:07	0:14	▲0:07	0:11	0:12	▲0:01

土日	小学校			中学校			高等学校			特別支援学校		
	R5	H29	比較	R5	H29	比較	R5	H29	比較	R5	H29	比較
朝の業務	0:02	0:02	±0	0:01	0:01	±0	0:00	0:01	▲0:01	0:00	0:00	±0
授業(主担当)	0:12	0:11	+0:01	0:05	0:01	+0:04	0:06	0:10	▲0:04	0:01	0:00	+0:01
授業(補助)	0:00	0:01	▲0:01	0:00	0:00	±0	0:00	0:01	▲0:01	0:01	0:00	+0:01
授業準備	0:41	0:54	▲0:13	0:35	0:24	+0:11	0:42	0:38	+0:04	0:43	0:38	+0:05
学習指導	0:03	0:01	+0:02	0:00	0:00	±0	0:02	0:05	▲0:03	0:00	0:00	±0
成績処理	0:11	0:18	▲0:07	0:17	0:07	+0:10	0:09	0:07	+0:02	0:00	0:00	±0
生徒指導(集団1)	0:00	0:01	▲0:01	0:00	0:00	±0	0:00	0:02	▲0:02	0:01	0:00	+0:01
生徒指導(集団2)	0:00	-	-	0:00	-	-	0:00	-	-	0:00	-	-
生徒指導(個別)	0:00	0:00	±0	0:01	0:00	+0:01	0:02	0:02	±0	0:00	0:00	±0
部活動・クラブ活動	0:05	0:06	▲0:01	2:26	2:55	▲0:29	1:51	1:25	+0:26	0:00	0:00	±0
児童会・生徒会指導	0:00	0:00	±0	0:00	0:00	±0	0:03	0:01	+0:02	0:00	0:00	±0
学校行事	0:06	0:09	▲0:03	0:08	0:09	▲0:01	0:12	0:09	+0:03	0:01	0:32	▲0:31
学年・学級経営	0:02	0:07	▲0:05	0:05	0:04	+0:01	0:02	0:01	+0:01	0:00	0:00	±0
学校経営	0:04	0:06	▲0:02	0:07	0:05	+0:02	0:17	0:12	+0:05	0:00	0:06	▲0:06
職員会議等	0:00	0:00	±0	0:01	0:00	+0:01	0:00	0:00	±0	0:00	0:00	±0
個別打合せ	0:00	0:00	±0	0:00	0:00	±0	0:00	0:00	±0	0:00	0:00	±0
事務(調査回答)	0:01	0:01	±0	0:01	0:01	±0	0:00	0:00	±0	0:00	0:00	±0
事務(学納金)	0:00	0:00	±0	0:00	0:00	±0	0:00	0:00	±0	0:00	0:00	±0
事務(その他)*	0:06	0:09	▲0:03	0:07	0:03	+0:04	0:03	0:06	▲0:03	0:06	0:03	+0:03
校内研修	0:00	0:01	▲0:01	0:00	0:00	±0	0:00	0:00	±0	0:00	0:00	±0
保護者・PTA対応	0:01	0:05	▲0:04	0:03	0:05	▲0:02	0:01	0:04	▲0:03	0:00	0:01	▲0:01
地域対応	0:01	0:01	±0	0:00	0:03	▲0:03	0:02	0:00	+0:02	0:00	0:00	±0
行政・関係団体対応	0:00	0:01	▲0:01	0:01	0:00	+0:01	0:06	0:03	+0:03	0:04	0:02	+0:02
校務としての研修	0:00	0:03	▲0:03	0:03	0:02	+0:01	0:00	0:00	±0	0:00	0:00	±0
校外での会議等	0:00	0:01	▲0:01	0:00	0:01	▲0:01	0:01	0:10	▲0:09	0:00	0:00	±0
その他校務	0:03	0:02	+0:01	0:02	0:07	▲0:05	0:05	0:09	▲0:04	0:08	0:04	+0:04

* 今回調査の回答時間を含む。

6. 土日等の部活動指導回数の推移【平成29年度～令和5年度】

土日等の部活動指導回数は、平成29年度と比較して全体で約21%減少している。(1人当たり指導回数 ㊟月2.9回→㊵月2.3回)

1人当たり指導回数

	H29	H30	R元	R2	R3	R4	R5
中学校	月3.2回	月2.9回	月2.1回	月1.9回	月2.3回	月2.5回	月2.3回
高等学校	月2.6回	月2.4回	月2.6回	月1.7回	月2.2回	月2.3回	月2.3回
全体	月2.9回	月2.6回	月2.3回	月1.8回	月2.3回	月2.4回	月2.3回

参 考 资 料

P12~P15

(参考) 全国調査との比較

1. 教員の1日当たりの在校等時間【職種別】

- ・ 全国の状況と比較すると、平日は、校長と講師については、調査のあった全ての校種において、それぞれ20分程度長い状況であった。
- ・ 土日は、教諭と講師については、中学校と高等学校で、それぞれ2時間程度長い状況であった。

平日	小学校			中学校			高等学校			特別支援学校
	京都府	全国	全国との差	京都府	全国	全国との差	京都府	全国	全国との差	京都府
校長	10:45	10:23	+0:22	10:37	10:10	+0:27	10:01	9:37	+0:24	10:54
副校長・教頭	11:39	11:45	▲0:06	11:58	11:42	+0:16	11:06	10:56	+0:10	10:08
教諭	11:06	10:45	+0:21	11:04	11:01	+0:03	10:10	10:06	+0:04	9:41
講師	10:49	10:18	+0:31	10:48	10:27	+0:21	10:23	9:53	+0:30	10:23
養護教諭	9:57	9:53	+0:04	9:39	9:53	▲0:14	8:32	9:19	▲0:47	10:47

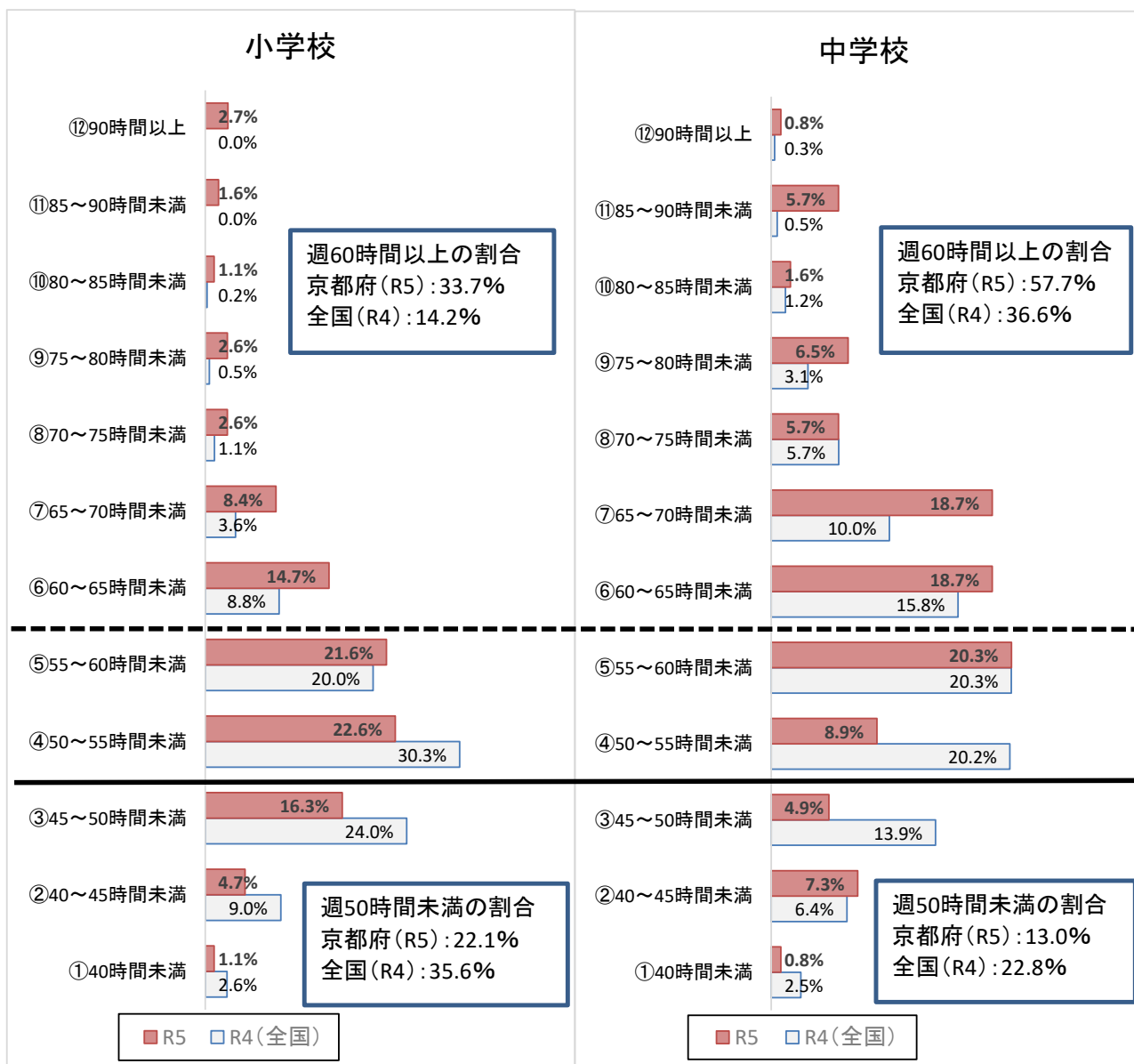
土日	小学校			中学校			高等学校			特別支援学校
	京都府	全国	全国との差	京都府	全国	全国との差	京都府	全国	全国との差	京都府
校長	1:02	0:49	+0:13	2:27	1:07	+1:20	3:40	1:37	+2:03	0:00
副校長・教頭	2:31	0:59	+1:32	2:57	1:16	+1:41	2:28	1:18	+1:10	1:21
教諭	1:52	0:36	+1:16	4:20	2:18	+2:02	4:08	2:14	+1:54	1:16
講師	1:15	0:20	+0:55	3:29	1:53	+1:36	4:40	2:10	+2:30	1:41
養護教諭	1:15	0:22	+0:53	0:41	0:29	+0:12	0:00	0:34	▲0:34	0:00

2. 教員の1週間当たりの在校等時間【職種別】

	小学校			中学校			高等学校			特別支援学校
	京都府	全国	全国との差	京都府	全国	全国との差	京都府	全国	全国との差	京都府
校長	54:19	51:21	+2:58	56:45	50:48	+5:57	56:34			53:25
副校長・教頭	62:09	58:33	+3:36	63:53	58:50	+5:03	59:33			52:25
教諭	57:55	52:47	+5:08	62:34	57:24	+5:10	57:44			49:21
講師	55:19	50:00	+5:19	59:24	53:45	+5:39	60:25			53:50
養護教諭	51:15	47:56	+3:19	47:58	48:11	▲0:13	41:46			52:25

3. 1週間当たりの在校等時間の分布【教諭のみ】

小学校	<ul style="list-style-type: none"> ・全国の調査結果と同様、週50～55時間未満の層（④）が最も多い。 ・週60時間（1箇月換算で80時間相当の時間外勤務を実施）以上の割合は前回調査より大きく減少しているものの、全国と比べると依然として高い状況にある。 (R5 (京都府) : 33.7% R4 (全国) : 14.2%)
中学校	<ul style="list-style-type: none"> ・全国の調査結果と同様、週55～60時間未満の層（⑤）が最も多い。 ・週60時間（1箇月換算で80時間相当の時間外勤務を実施）以上の割合は前回調査より大きく減少しているものの、全国と比べると依然として高い状況にある。 (R5 (京都府) : 57.7% R4 (全国) : 36.6%)



4. 1日当たりの在校等時間と持ち帰り業務時間の比較【教諭のみ】

- 平日は、全国と比較して、とりわけ小学校において、在校等時間が長い(+21分)一方、持ち帰り時間は全ての校種において短い(小学校▲16分、中学校▲12分、高等学校▲8分)。
- 土日は、全国と比較して、全ての校種において在校等時間が長く(小学校+1時間16分、中学校+2時間2分、高等学校+1時間54分)、持ち帰り時間は短い(小学校▲30分、中学校▲43分、高等学校▲25分)。

		小学校			中学校			高等学校			特別支援学校
		京都府	全国	全国との差	京都府	全国	全国との差	京都府	全国	全国との差	京都府
平日	在校等時間	11:06	10:45	+0:21	11:04	11:01	+0:03	10:10	10:06	+0:04	9:41
	持ち帰り	0:21	0:37	▲0:16	0:20	0:32	▲0:12	0:21	0:29	▲0:08	0:15
	合計	11:27	11:22	+0:05	11:24	11:33	▲0:09	10:31	10:35	▲0:04	9:56
土日	在校等勤務	1:52	0:36	+1:16	4:20	2:18	+2:02	4:08	2:14	+1:54	1:16
	持ち帰り	0:06	0:36	▲0:30	0:06	0:49	▲0:43	0:21	0:46	▲0:25	0:00
	合計	1:58	1:12	+0:46	4:26	3:07	+1:19	4:29	3:00	+1:29	1:16

5. 業務内容別の1日当たりの在校等時間【教諭のみ】

- 平日は、いずれの校種においても、授業を除くと、授業準備の占める時間が最も長く、全国と比較しても長い(小学校+24分、中学+28分、高等学校+4分)。
- 土日は、中学校・高等学校における部活動・クラブ活動の占める時間が最も長く、全国と比較しても長い(中学校+57分、高等学校+28分)。

		小学校			中学校			高等学校			特別支援学校
		京都府	全国	全国との差	京都府	全国	全国との差	京都府	全国	全国との差	京都府
平日	朝の業務	0:33	0:41	▲0:08	0:36	0:44	▲0:08	0:17	0:34	▲0:17	0:40
	授業(主担当)	4:31	4:13	+0:18	3:05	3:16	▲0:11	2:30	2:54	▲0:24	1:24
	授業(補助)	0:09	0:20	▲0:11	0:15	0:23	▲0:08	0:10	0:18	▲0:08	1:13
	授業準備	1:40	1:16	+0:24	1:51	1:23	+0:28	2:08	2:04	+0:04	1:38
	学習指導	0:16	0:21	▲0:05	0:08	0:13	▲0:05	0:16	0:22	▲0:06	0:10
	成績処理	0:22	0:25	▲0:03	0:22	0:36	▲0:14	0:34	0:31	+0:03	0:02
	生徒指導(集団1)	0:44	0:56	▲0:12	0:47	0:49	▲0:02	0:12	0:11	+0:01	1:06
	生徒指導(集団2)	0:02	0:02	±0	0:03	0:05	▲0:02	0:02	0:03	▲0:01	0:00
	生徒指導(個別)	0:06	0:04	+0:02	0:22	0:14	+0:08	0:22	0:20	+0:02	0:06
	部活動・クラブ活動	0:02	0:03	▲0:01	0:35	0:37	▲0:02	0:36	0:40	▲0:04	0:03
	児童会・生徒会指導	0:03	0:02	+0:01	0:06	0:05	+0:01	0:02	0:01	+0:01	0:00
	学校行事	0:21	0:15	+0:06	0:27	0:15	+0:12	0:40	0:10	+0:30	0:16
	学年・学級経営	0:12	0:19	▲0:07	0:26	0:27	▲0:01	0:15	0:15	±0	0:20
	学校経営	0:21	0:17	+0:04	0:19	0:17	+0:02	0:43	0:24	+0:19	0:43
	職員会議等	0:27	0:19	+0:08	0:20	0:18	+0:02	0:24	0:18	+0:06	0:20
	個別打合せ	0:04	0:05	▲0:01	0:09	0:06	+0:03	0:07	0:06	+0:01	0:14
	事務(調査回答)	0:03	0:04	▲0:01	0:02	0:04	▲0:02	0:02	0:03	▲0:01	0:02
	事務(学納金)	0:00	0:01	▲0:01	0:00	0:01	▲0:01	0:01	0:01	±0	0:00
	事務(その他)*	0:16	0:15	+0:01	0:16	0:17	▲0:01	0:15	0:17	▲0:02	0:27
	校内研修	0:09	0:09	±0	0:06	0:04	+0:02	0:02	0:02	±0	0:10
	保護者・PTA対応	0:07	0:06	+0:01	0:13	0:09	+0:04	0:03	0:03	±0	0:01
	地域対応	0:00	0:00	±0	0:01	0:00	+0:01	0:01	0:00	+0:01	0:05
	行政・関係団体対応	0:02	0:01	+0:01	0:02	0:01	+0:01	0:02	0:01	+0:01	0:02
	校務としての研修	0:09	0:08	+0:01	0:06	0:09	▲0:03	0:06	0:05	+0:01	0:07
	校外での会議等	0:07	0:03	+0:04	0:06	0:05	+0:01	0:02	0:05	▲0:03	0:08
	その他校務	0:07	0:08	▲0:01	0:10	0:09	+0:01	0:07	0:10	▲0:03	0:11

* 今回調査の回答時間を含む。

時間:分

土日	小学校			中学校			高等学校			特別支援学校
	京都府	全国	全国との差	京都府	全国	全国との差	京都府	全国	全国との差	京都府
朝の業務	0:02	0:00	+0:02	0:01	0:00	+0:01	0:00	0:00	±0	0:00
授業(主担当)	0:12	0:02	+0:10	0:05	0:01	+0:04	0:06	0:04	+0:02	0:01
授業(補助)	0:00	0:00	±0	0:00	0:00	±0	0:00	0:00	±0	0:01
授業準備	0:41	0:10	+0:31	0:35	0:11	+0:24	0:42	0:08	+0:34	0:43
学習指導	0:03	0:00	+0:03	0:00	0:00	±0	0:02	0:05	▲0:03	0:00
成績処理	0:11	0:04	+0:07	0:17	0:12	+0:05	0:09	0:05	+0:04	0:00
生徒指導(集団1)	0:00	0:00	±0	0:00	0:00	±0	0:00	0:00	±0	0:01
生徒指導(集団2)	0:00	0:00	±0	0:00	0:00	±0	0:00	0:00	±0	0:00
生徒指導(個別)	0:00	0:00	±0	0:01	0:00	+0:01	0:02	0:01	+0:01	0:00
部活動・クラブ活動	0:05	0:01	+0:04	2:26	1:29	+0:57	1:51	1:23	+0:28	0:00
児童会・生徒会指導	0:00	0:00	±0	0:00	0:00	±0	0:03	0:00	+0:03	0:00
学校行事	0:06	0:04	+0:02	0:08	0:03	+0:05	0:12	0:04	+0:08	0:01
学年・学級経営	0:02	0:01	+0:01	0:05	0:02	+0:03	0:02	0:01	+0:01	0:00
学校経営	0:04	0:02	+0:02	0:07	0:02	+0:05	0:17	0:03	+0:14	0:00
職員会議等	0:00	0:00	±0	0:01	0:00	+0:01	0:00	0:00	±0	0:00
個別打合せ	0:00	0:00	±0	0:00	0:00	±0	0:00	0:00	±0	0:00
事務(調査回答)	0:01	0:00	+0:01	0:01	0:00	+0:01	0:00	0:00	±0	0:00
事務(学納金)	0:00	0:00	±0	0:00	0:00	±0	0:00	0:00	±0	0:00
事務(その他)*	0:06	0:02	+0:04	0:07	0:03	+0:04	0:03	0:02	+0:01	0:06
校内研修	0:00	0:00	±0	0:00	0:00	±0	0:00	0:00	±0	0:00
保護者・PTA対応	0:01	0:00	+0:01	0:03	0:00	+0:03	0:01	0:00	+0:01	0:00
地域対応	0:01	0:00	+0:01	0:00	0:00	±0	0:02	0:01	+0:01	0:00
行政・関係団体対応	0:00	0:00	±0	0:01	0:00	+0:01	0:06	0:00	+0:06	0:04
校務としての研修	0:00	0:00	±0	0:03	0:00	+0:03	0:00	0:00	±0	0:00
校外での会議等	0:00	0:00	±0	0:00	0:00	±0	0:01	0:01	±0	0:00
その他校務	0:03	0:00	+0:03	0:02	0:02	±0	0:05	0:06	▲0:01	0:08

* :今回調査の回答時間を含む。

(参考)令和4年度調査(京都府)との比較

1. 教員の1日当たりの在校等時間【職種別】

時間:分

平日 (1日当たり)	全体			小学校			中学校			高等学校			特別支援学校		
	R5	R4	差	R5	R4	差	R5	R4	差	R5	R4	差	R5	R4	差
勤務時間	10:38	10:49	▲0:11	10:59	11:02	▲0:03	10:55	11:13	▲0:18	10:13	10:26	▲0:13	9:52	9:53	▲0:01
うち教諭等	10:37	10:47	▲0:10	10:57	11:00	▲0:03	10:54	11:15	▲0:21	10:11	10:24	▲0:13	9:50	9:50	0

「教諭等」は、管理職を除く教諭(講師含む)を指す。

時間:分

土日 (1日当たり)	全体			小学校			中学校			高等学校			特別支援学校		
	R5	R4	差	R5	R4	差	R5	R4	差	R5	R4	差	R5	R4	差
勤務時間	2:45	1:25	+1:20	1:43	0:23	+1:20	3:49	2:33	+1:16	4:05	2:26	+1:39	1:18	0:20	+0:58
うち教諭等	2:50	1:28	+1:22	1:44	0:23	+1:21	3:55	2:41	+1:14	4:09	2:25	+1:44	1:19	0:21	+0:58

2. 教員の1週間当たりの在校等時間【職種別】

時間:分

1週間	全体			小学校			中学校			高等学校			特別支援学校		
	R5	R4	差	R5	R4	差	R5	R4	差	R5	R4	差	R5	R4	差
勤務時間	57:16	56:56	+0:20	57:00	55:56	+1:04	60:44	61:13	▲0:29	57:44	57:02	+0:42	50:24	50:06	+0:18
うち教諭等	57:16	56:53	+0:23	56:54	55:47	+1:07	60:52	61:35	▲0:43	57:42	56:49	+0:53	50:11	49:51	+0:20