

府立高校の在り方ビジョン(仮称)検討会議

= 第1回検討会議 説明資料 = (令和3年5月7日)

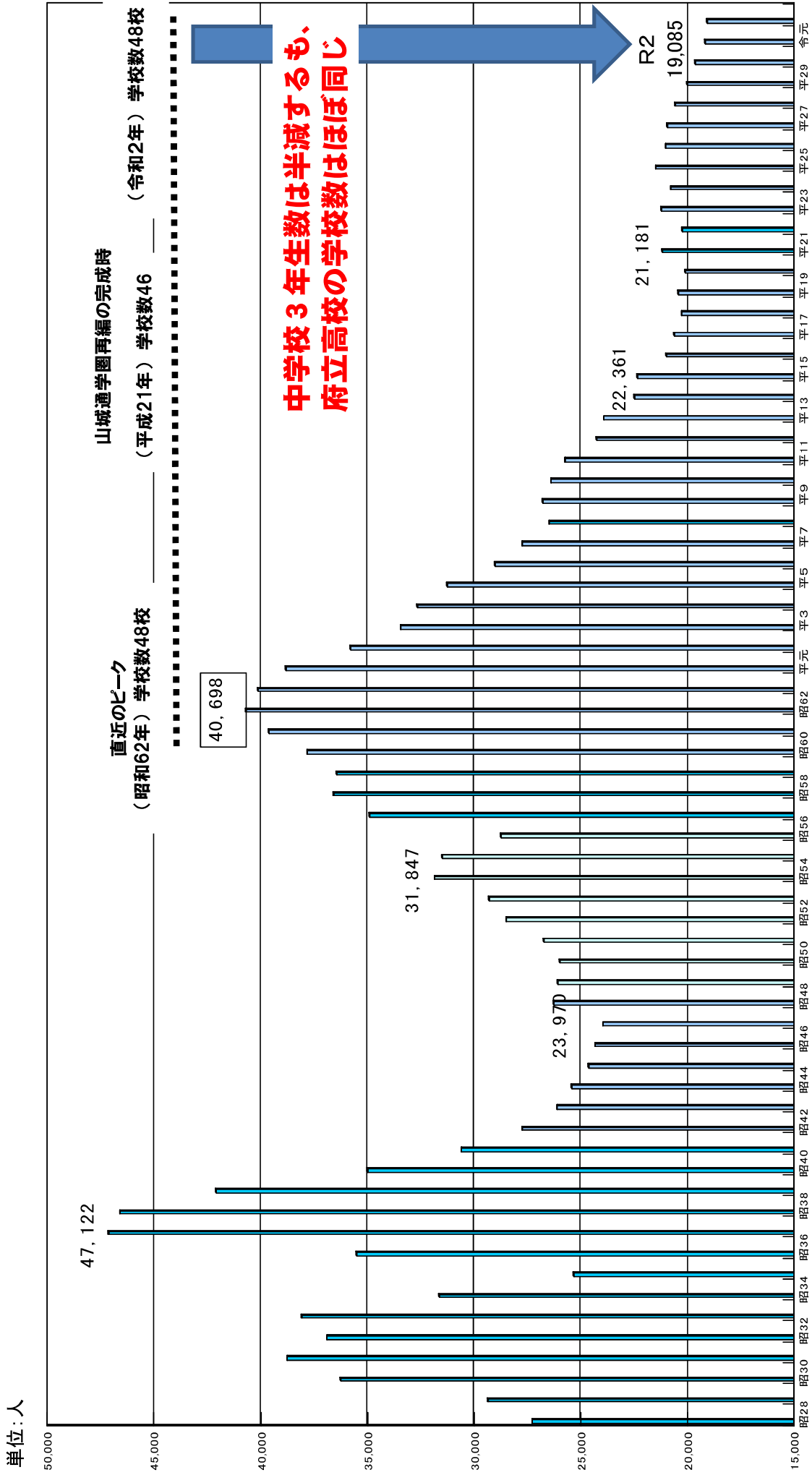
資料 No.	名 称	頁番号
1	府内公立中学校3年生数の推移(昭和28年～令和2年)	1
2	府内公立中学校3年生数増減率の将来推計(令和2年度基準)	2
3	府内公立中学校卒業者の進路状況	3
4	府内高等学校の全生徒数に対する私立高校の生徒数及び割合の推移 (全日制・定時制)	4
5	私立高等学校あんしん修学支援事業(概要)	5
6	府立高校(全日制課程)における募集定員未充足の状況(全体・通学圏別)	6
7	府立高校(全日制課程)における生徒数状況(学科別構成割合)	7
8	府立高校卒業後の進路状況	8
9	府立高校(定時制・通信制)における生徒数推移	9
10	府立高校の所在地図	10
11	府立高校(全日制・定時制(本校))の変遷(設立一覧)	11
12	府立高校における設置学科等一覧	12
13	府立高校における職業教育を主とする学科・総合学科設置状況等	13

その他資料(別冊)

参考1	第2期京都府教育振興プラン(抜粋)
参考2	国の動向(高校教育改革関係)
参考3	京都府の高校教育改革(概要)
参考4	京都府の姿(基本データ)
参考5	京都府公立高等学校スクールガイド2020

府内公立中学校3年生数の推移（昭和28年～令和2年）

資料 1



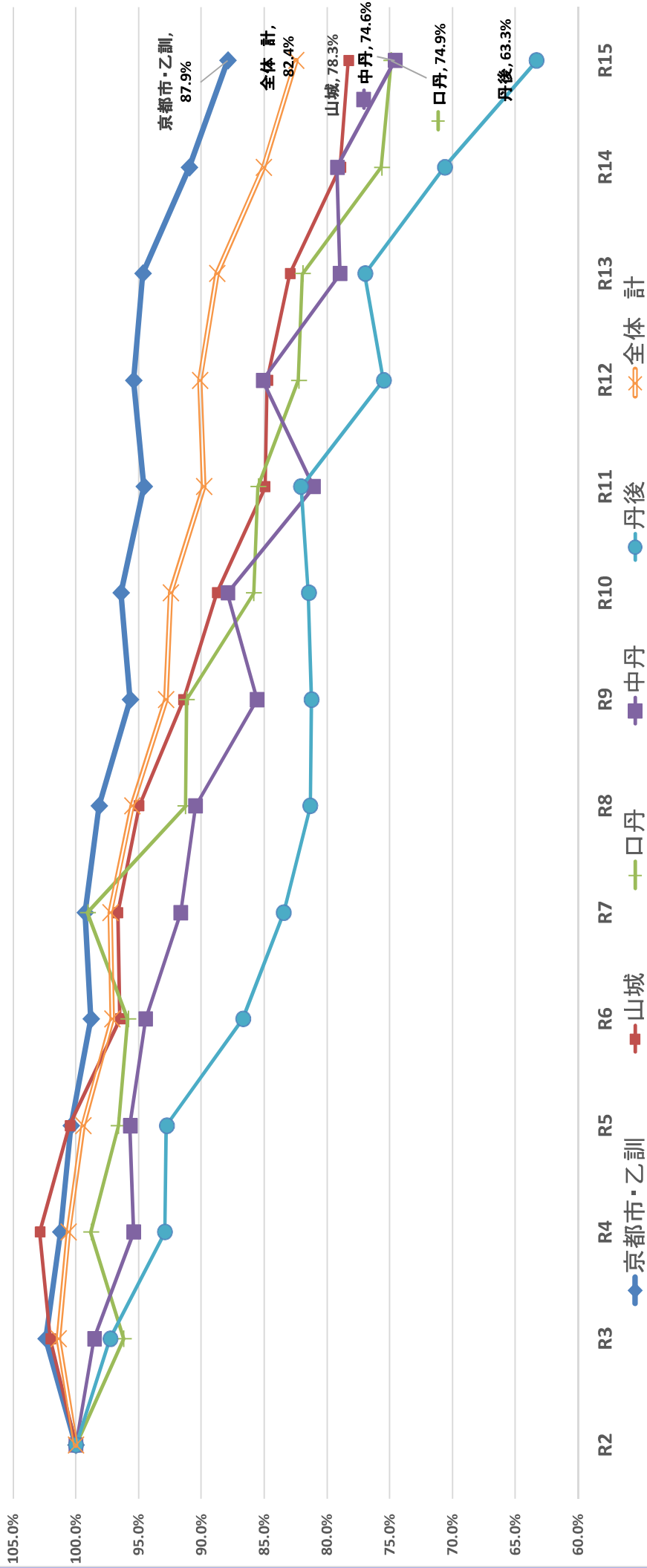
出典：学校基本数調査

府内公立中学校3年生数増減率の将来推計（令和2年度基準）

資料 2

※令和2年度＝令和2年5月1日「学校基本調査」によるデータ
 ※令和3～10年度＝令和2年5月1日「学校基本調査」による推計データ [過去3年間の学年進行率を元に推計]
 ※令和11～15年度＝各年出生数(暦年)からの推計データ [各年出生数×現小1～6年生の(中3生時推計数/出生数)の平均率]

令和2年度時点 推計

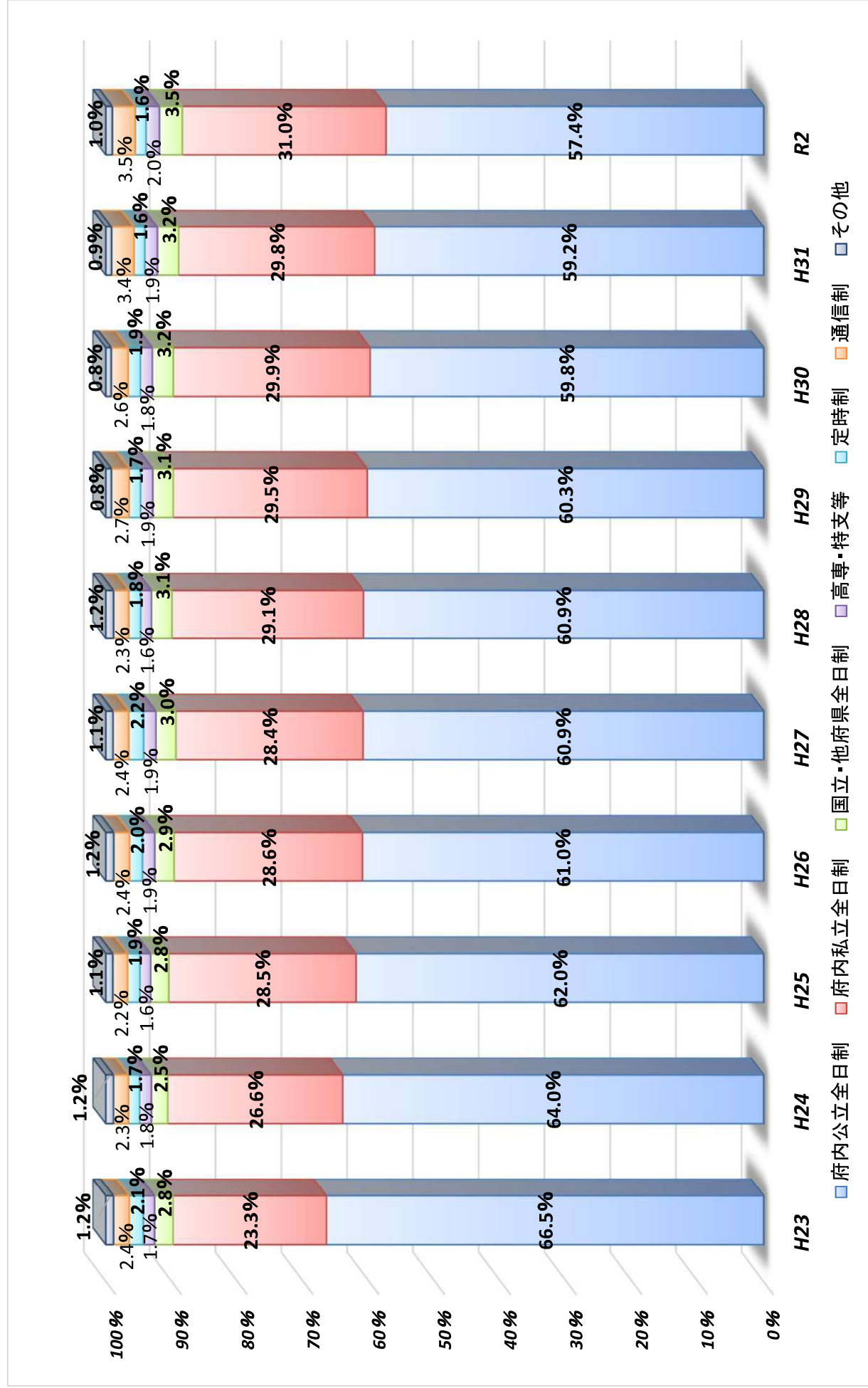


年度	R2	R3	R4	R5	R6	R7	R8	R9	R10	R11	R12	R13	R14	R15
	(R3選抜) <R2中3生>	(R4選抜)	(R5選抜)	(R6選抜) <R2小\6生>	(R7選抜)	(R8選抜)	(R9選抜)	(R10選抜)	(R11選抜) <R2小\1生>	(R12選抜)	(R13選抜)	(R14選抜)	(R15選抜)	(R16選抜)
京都市・乙訓	10,542	10,796	10,669	10,582	10,414	10,464	10,350	10,086	10,166	9,967	10,056	9,981	9,589	9,268
山城	4,848	4,947	4,987	4,872	4,677	4,686	4,604	4,433	4,303	4,118	4,108	4,021	3,827	3,796
口丹	1,179	1,134	1,165	1,139	1,130	1,168	1,076	1,075	1,012	1,008	970	966	892	883
中丹	1,712	1,687	1,633	1,638	1,617	1,569	1,549	1,465	1,505	1,388	1,457	1,352	1,356	1,277
丹後	804	782	747	746	697	671	654	653	655	660	607	619	568	509
全体計	19,085	19,346	19,201	18,977	18,535	18,558	18,233	17,712	17,641	17,141	17,198	16,939	16,232	15,733

※旧京北町については、「口丹」に含む。

府内公立中学校卒業者の進路状況

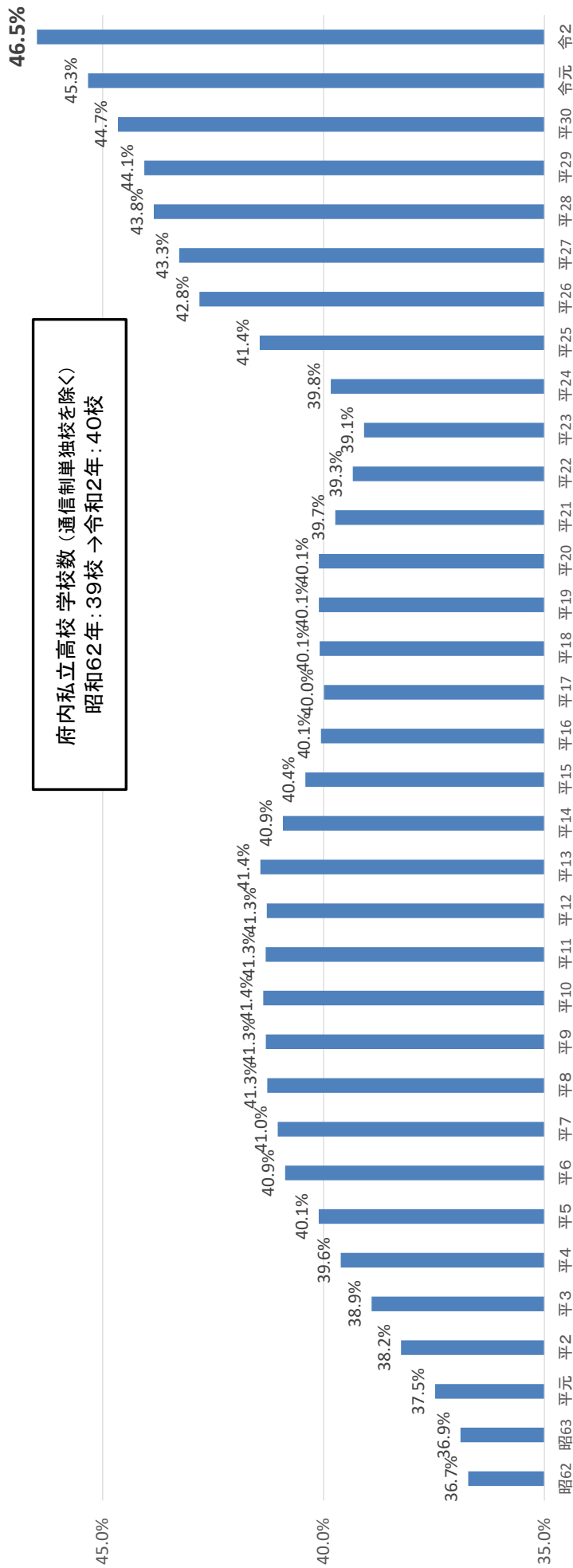
資料 3



出典：学校基本数調査

府内高等学校の全生徒数に対する私立高校の生徒数及び割合の推移（全日制・定時制）

資料 4



昭和62年
ブラック
マンデー

平成21年
リーマン
ショック

平成23年
あんしん修
学支援制度
拡充

平成26年
現行の入学
選抜制度
の開始

	昭62	昭63	平元	平2	平3	平4	平5	平6	平7	平8	平9	平10	平11	平12	平13	平14	平15	平16	平17	平18	平19	平20	平21	平22	平23	平24	平25	平26	平27	平28	平29	平30	令元	令2
生徒総数 (国・公・私)	116,091	121,423	124,262	124,020	119,473	113,352	107,856	104,422	100,168	95,683	90,889	88,162	87,495	85,747	82,889	79,920	78,181	75,475	73,653	71,436	70,789	70,272	71,409	71,092	71,903	71,047	72,131	72,375	71,596	70,815	69,037	67,847		
うち私立	42,636	44,805	46,568	47,434	46,489	44,901	43,259	42,678	41,104	39,492	37,541	36,841	36,419	35,524	33,919	32,295	31,318	30,182	29,524	28,650	28,390	27,923	28,091	27,785	28,642	29,445	30,886	31,208	31,730	31,544	31,622	31,296	31,540	
割合	36.7%	36.9%	37.5%	38.2%	38.9%	39.6%	40.1%	40.9%	41.0%	41.3%	41.3%	41.4%	41.3%	41.3%	41.4%	40.9%	40.4%	40.1%	40.0%	40.1%	40.1%	39.7%	39.3%	39.1%	39.8%	41.4%	42.8%	43.3%	43.8%	44.1%	44.7%	45.3%	46.5%	

※注：各数値は学校基本調査（各年5月1日現在）による。
※注：私立の生徒数には専攻科を含み、通信制（平成15年度以降）は除く。

私立高校生のために

しりつこうとうがっこう しゅがくし えんじ ぎょう じゅぎょうりょうげんめんがく ひ けいげん
私立高等学校あんしん修学支援事業【授業料減免・学費軽減】

ない 内 よう 容	府内の私立高校に在籍されている生徒さんの授業料の減免又は学費軽減を行います。 ※ 府が対象となる生徒さんに直接補助金を支給するのではなく、学校が行う授業料等の学費について減免（減額や免除）を受けていただくものです。
たい 対 しょう 象 しゃ 者	生徒の保護者が京都府内（京都市含む。）に住所を有し、京都府内の私立高等学校に在籍されている方 ※ 専修学校の高等課程に在籍されている方及び本校が他府県にある通信制高校は対象外となります。
し 支 きゅう 給 がく 額	<p>▶ 生活保護世帯 → 高等学校等就学支援金（国制度）（P.67）と府補助制度を活用した各校の授業料減免により、936,000円を上限に助成 ※1</p> <p>▶ 年収590万円未満程度の世帯 ※2 → 高等学校等就学支援金（国制度）（P.67）と府補助制度を活用した各校の授業料減免により、650,000円を上限に助成</p> <p>▶ 年収590万円～年収910万円未満程度の世帯 ※2 → 高等学校等就学支援金（国制度）（P.67）と府学費軽減制度（年80,000円（通信制17,000円））により、最大で198,800円を助成</p> <p>※1 令和3年3月時点の金額です。 ※2 年収は、モデル世帯（両親・高校生・中学生の4人家族で、両親の一方が働いている場合）の目安です。</p>
しん 申 せい 時 じ 期 およ び し 支 きゅう 給 時 期	授業料減免については6月頃、学費軽減については7～9月頃 具体的な時期については、高校によって異なります。高校からの案内をご覧ください。 ※ 毎年度申請が必要です。
しん 申 せい て てつ づき 手 続	申請書に必要な事項を記入し、課税証明書等高校が指定する添付書類とともに在学されている高校に提出してください。 ▶申請書は、高校から配布されます。
と 問 あわ い さ せ 先	くわしくは、在学されている高校又は京都府庁文化スポーツ部文教課（TEL075-414-4516・4517）にお問い合わせください。
ひ 備 こう 考	失業・倒産により家計が急変し、一定所得基準未満となった場合についても、各私立高校で授業料減免等が適用できる場合があります。詳細は、各私立高校におたずねください。

京都府内の**私立高校**に通う生徒がいる世帯は**必見!!**

京都府あんしん修学支援制度 のご案内

京都府あんしん修学支援制度とは？

京都府では、私立高校に通う生徒が安心して勉学に打ち込めるように、学費等の支援を行っています。支援には世帯の年収ごとに、2種類あります。

A 京都府あんしん修学支援(授業料減免)



年収590万円
未満の世帯



年間
最大

65万円支援

(生保世帯は93万6,000円)

B 京都府あんしん修学支援(学費軽減)



年収590~910万円
未満の世帯

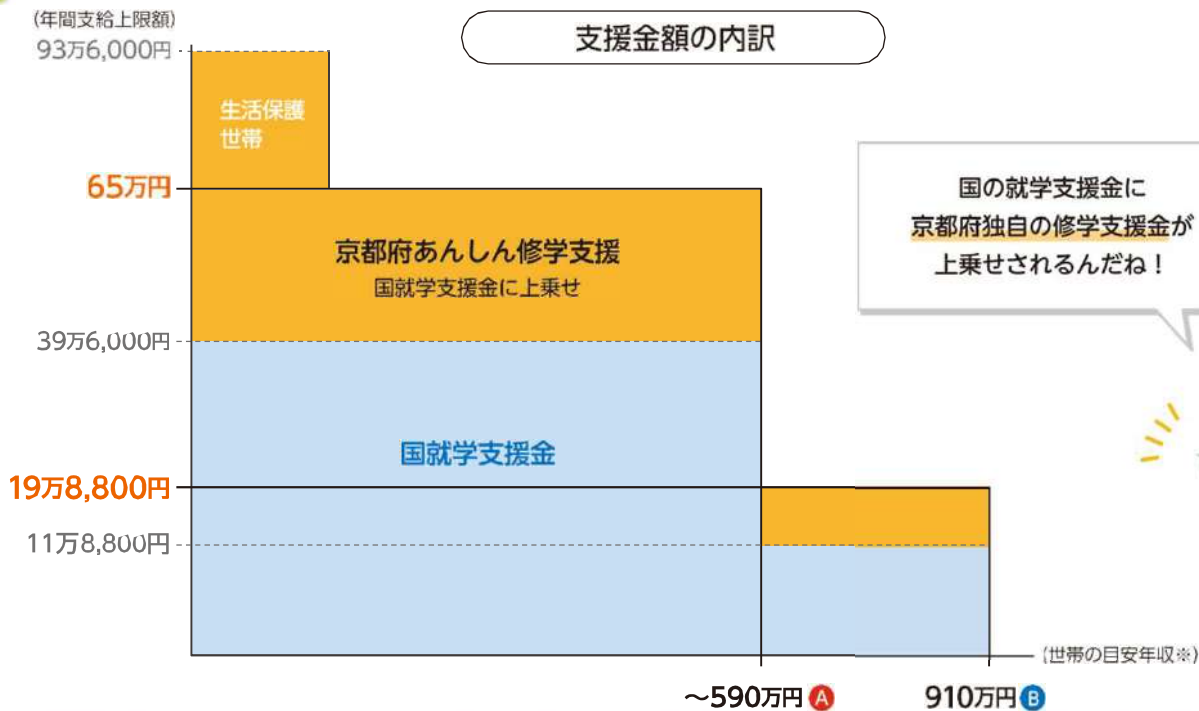


年間
最大

19万8,800円支援

※上の金額は、いずれも、国の就学支援金を含みます。 ※A 京都府あんしん修学支援(授業料減免)の支援には、学校の学則で定められた経常的な費用(施設整備費、教育充実費等)を含みます。
※B 京都府あんしん修学支援(学費軽減)の支援については、授業料のみとなります。

支援金額の内訳



※ 年収は目安であり、実際は保護者等の「課税標準額」を基準として判定します。 ※ 両親・高校生・中学生の4人家族で、両親の一方が働いている場合の目安です。
※ 通信制は、履修単位によって支給額が異なります。 ※ 生保世帯の93万6,000円は令和3年3月時点での金額です。

あんしん修学支援制度 3つのポイント

- ✓ 保護者が京都府在住で、府内の私立高校(認可校)に通う方が対象
- ✓ 返済は不要です。
- ✓ 受給のためには、お通りの学校に毎年必ず申請が必要



制度に関するお問い合わせ先

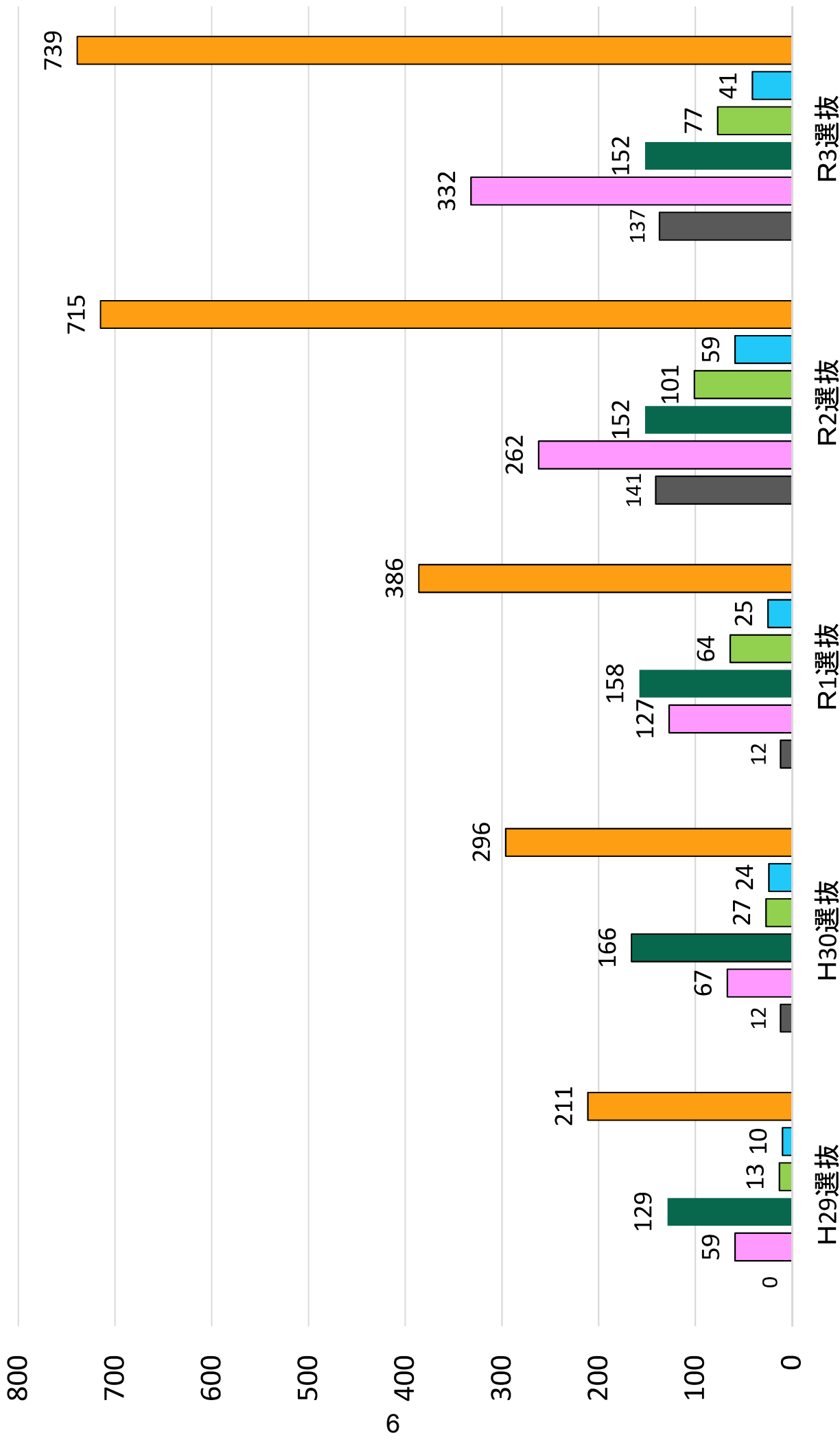
京都府 文化スポーツ部文教課 京都市上京区下立売通新町西入数ノ内町
TEL: 075-414-4516 または 4517 FAX: 075-414-4523 E-mail: bunkyo@pref.kyoto.lg.jp

京都府のHPにはあんしん修学支援の詳しい内容や、他の支援制度等を掲載しています。詳しくは、右QRコードから京都府文教課の修学支援関係のページをご覧ください。



府立高校(全日制課程)における募集定員未充足の状況(全体・通学圏別)

資料 6

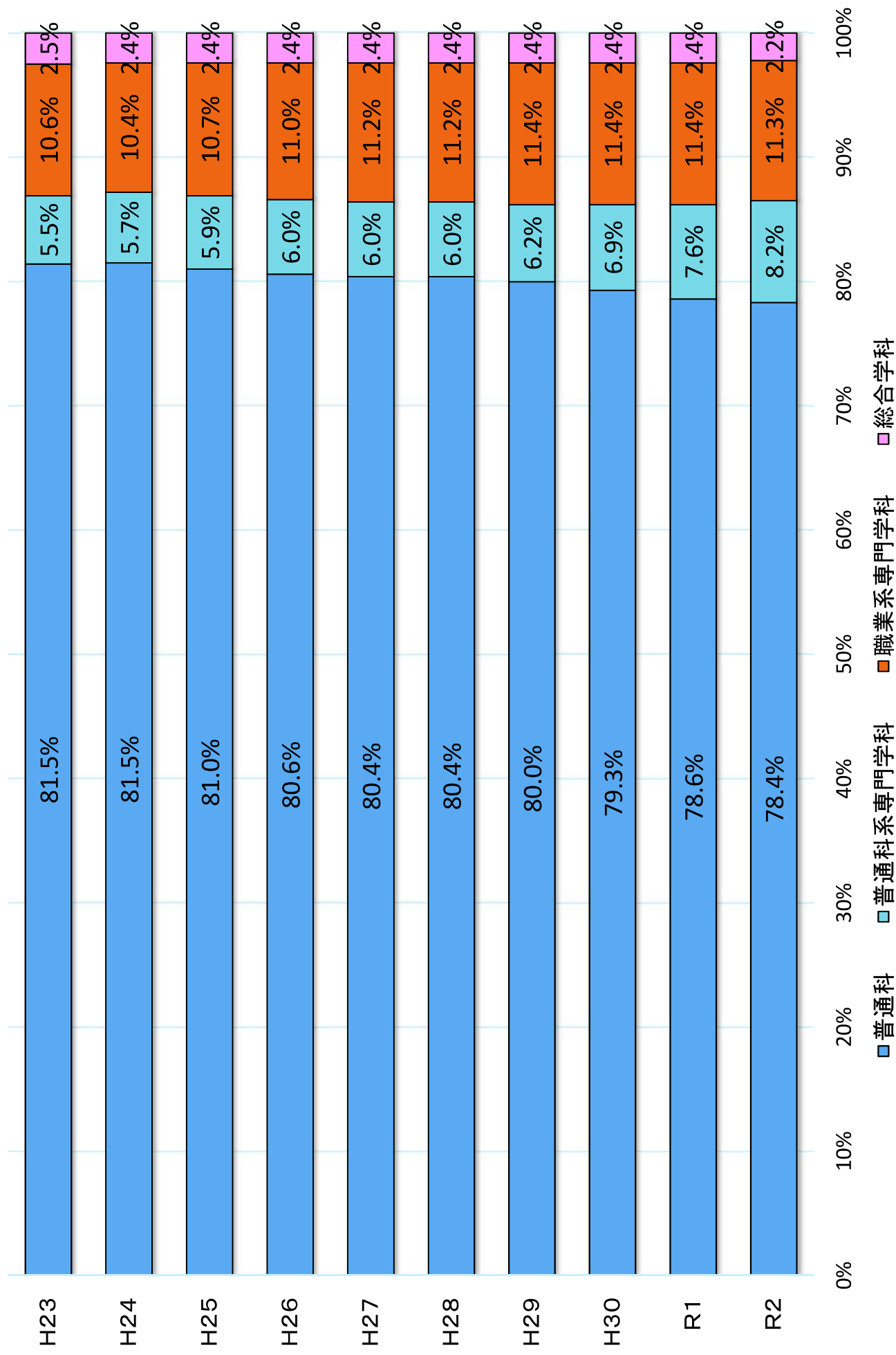


単位:人

(京都府教育委員会)

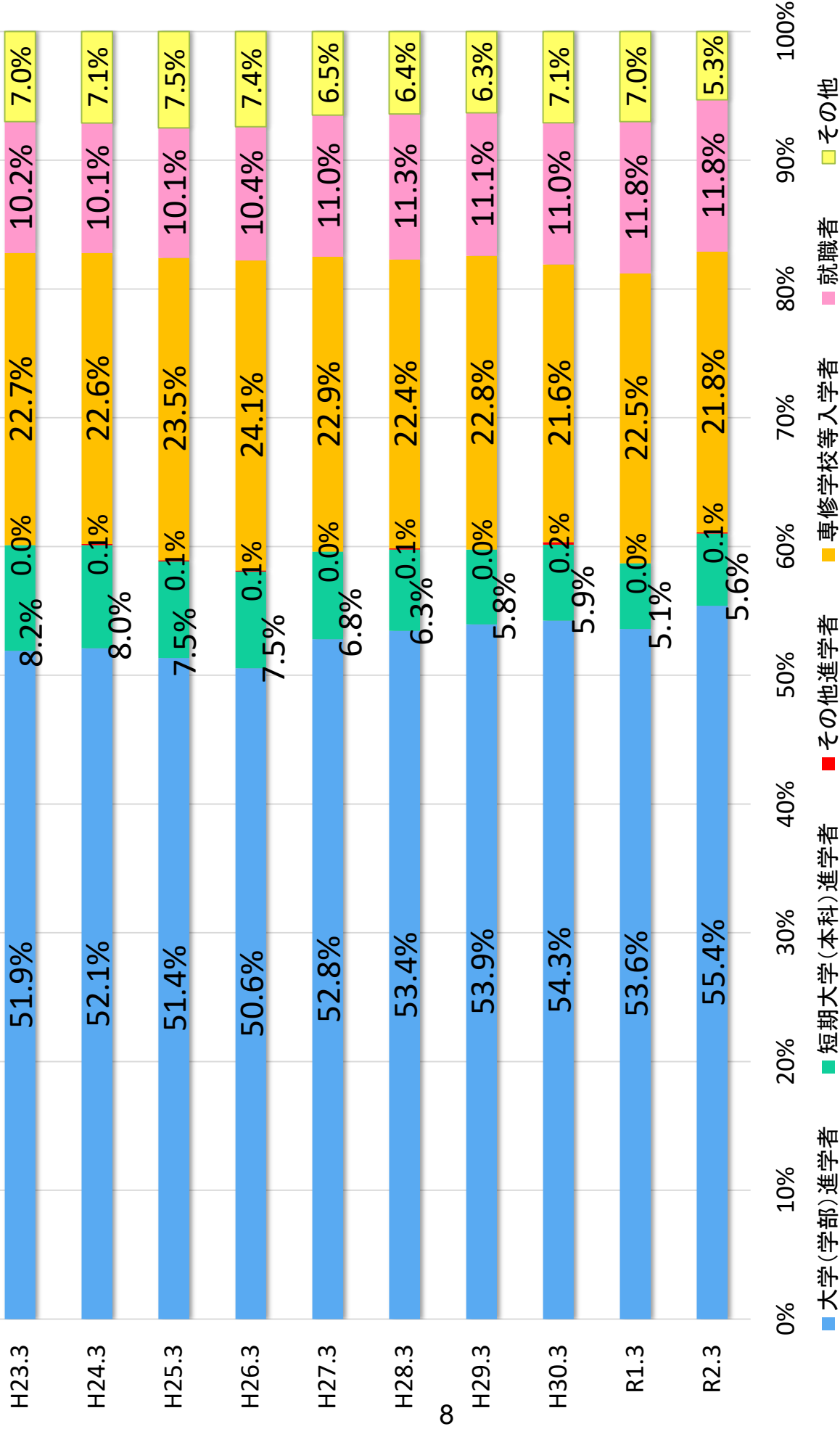
府立高校（全日制課程）における生徒数状況（学科別構成割合）

資料 7



出典：学校基本調査

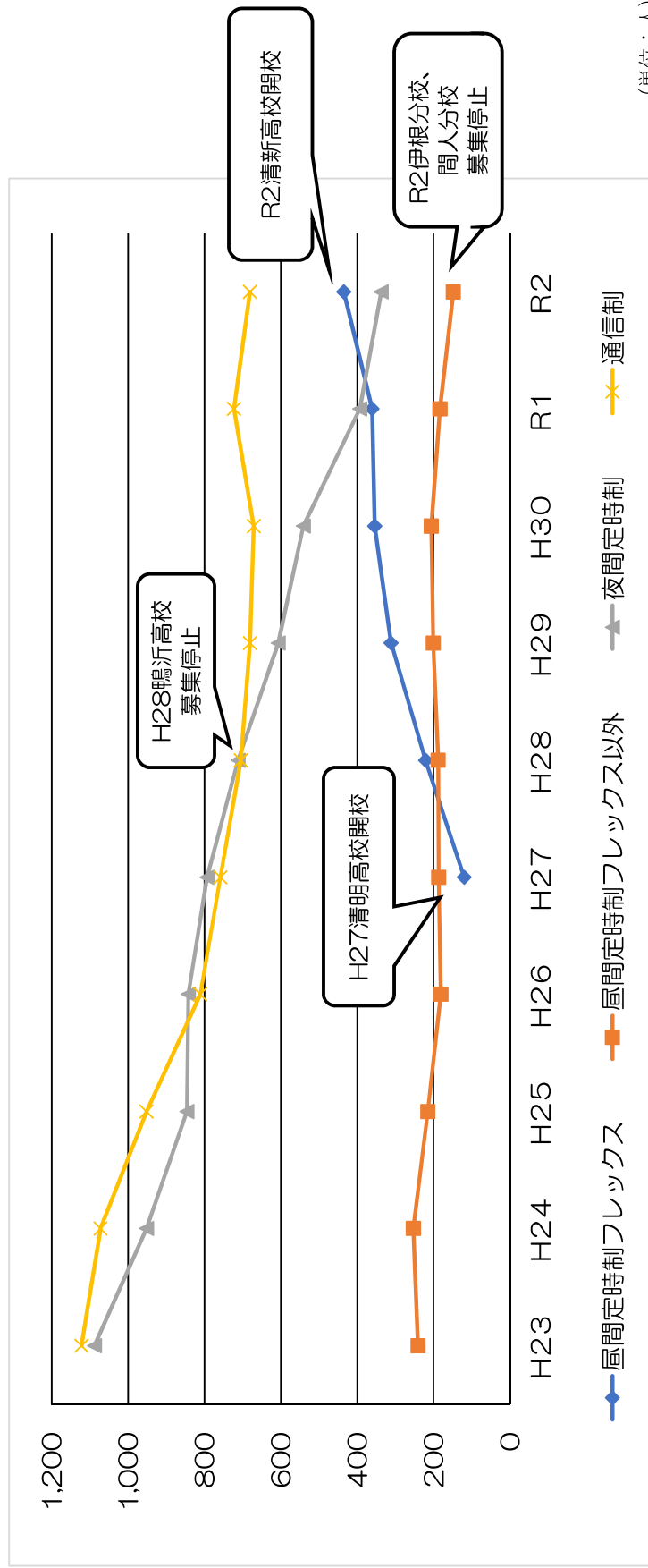
府立高校卒業後の進路状況



■ その他進学者：大学短期大学の通信教育部・別科、高等学校(専攻科)、特別支援学校高等部(専攻科)の進学者(就職進学者を含む)
■ 専修学校等入学者：専修学校進学者、公共職業能力開発施設等の入学者(就職入学者を含む)
■ その他：一時的な仕事に就いた者等

府立高校（定時制・通信制）における生徒数推移

資料 9



		H23	H24	H25	H26	H27	H28	H29	H30	R1	R2	R2-H23	R2/H23
定時制	昼間定時制	241	253	215	181	187	206	201	206	183	148	▲93	61.4%
	フレックス校	—	—	—	—	120	221	311	354	361	435	435	—
	フレックス校以外	1,088	952	846	842	793	712	607	541	393	337	▲751	31.0%
夜間定時制		1,329	1,205	1,061	1,023	1,100	1,121	1,119	1,101	937	920	▲409	69.2%
計		1,122	1,072	952	811	758	705	681	671	723	681	▲441	60.7%
通信制		2,451	2,277	2,013	1,834	1,858	1,826	1,800	1,772	1,660	1,601	▲850	65.3%
合計		2,451	2,277	2,013	1,834	1,858	1,826	1,800	1,772	1,660	1,601	▲850	65.3%

各年度5月1日現在(京都府教育委員会)