

府内地域別 公立・国立・私立高校設置状況

資料 1

令和4年10月作成

地域	市町村	府立高校	京都市立高校	私立高校	
京都市・乙訓	北区	山城、清明	紫野 堀川、西京 銅駝美術工芸、京都堀川音楽 日吉ヶ丘 開建 京都工学院、京都奏和 国立高校 京都教育大学附属	洛星	
	上京区	鴨沂		同志社女子、平安女学院 京都美山(通)	
	左京区	洛北、北稜		同志社、京都文教 東山、京都精華学園 ノートルダム女学院 京都芸術大学附属(通)	
	中京区	朱雀		京都両洋、洛陽総合	
	東山区			大谷、華頂女子 京都女子、京都国際	
	山科区	洛東		一燈園	
	下京区			京都産業大学附属、龍谷大学付属平安 京都つくば開成(通)	
	南区	鳥羽		洛南	
	右京区	嵯峨野、北嵯峨		京都先端科学大学附属、花園 京都外大西、京都光華	
	西京区	桂、洛西		京都明德、京都成章	
	伏見区	桃山、東稜 洛水、京都すばる		京都橘、京都聖母学院	
	向日市	向陽		1	京都西山
	長岡京市	乙訓、西乙訓		2	立命館
	山城	宇治市		東宇治、菟道 城南菱創	3
城陽市		城陽、西城陽	2		
八幡市		京都八幡、京都八幡(南)	2		
京田辺市		田辺	1	同志社国際	
木津川市		木津、南陽	2		
久御山町		久御山	1		
精華町				京都廣学館	
口丹	京都市右京区	北桑田	1		
	亀岡市	亀岡、南丹	2		
	南丹市	北桑田(美山)、園部 農芸	3	京都聖力タリナ	
	京丹波町	須知	1		
中丹	綾部市	綾部、綾部(東)	2		
	福知山市	福知山、福知山(三和) 工業、大江	4	京都共栄学園、福知山淑徳 福知山成美	
	舞鶴市	東舞鶴、東舞鶴(浮島) 西舞鶴	3	日星	
丹後	宮津市	宮津天橋[宮津]、海洋	2	京都暁星	
	与謝野町	宮津天橋[加悦谷]	1		
	京丹後市	峰山、丹後緑風[網野] 清新、丹後緑風[久美浜]	4		
		48校・学舎 5分校	京都市:9校 国立:1校	42校 (通信制単独校含む)	

※令和5年度入学者選抜実施校を掲載

府内公立・国立・私立高校の設置学科・募集定員等一覧

資料 2

地域	学校名	設置	全 日 制									定時制		通信制		中高 一貫	関連 大学 等		
			学科種別									学級 数	募集 定員 計	募集 定員 計	募集 定員 計				
			普通科	普通科系専門	農業	工業	商業	水産	その他 (情報、福祉、体育、音楽、 美術、看護、国際関係)	総合学科									
京 都 市 ・ 乙 訓	山城	府	単位制	文理総合 (単位制)							9	360							
	清明	府											昼間 二部	120					
	鴨沂	府	○								6	240							
	洛北	府	単位制	サイエンス (単位制)							7	200					○		
	北稜	府	○								6	240							
	朱雀	府	○								5	200	夜間	90	○	160			
	洛東	府	○								6	240							
	鳥羽	府	単位制	グローバル (単位制)							7	280	夜間	90					
	嵯峨野	府	○	京都こすもす							8	320							
	北嵯峨	府	○								7	280							
	桂	府	○			植物クリエイト 園芸ビジネス					9	360							
	洛西	府	○								7	280							
	桃山	府	○	自然科学							9	360	夜間	90					
	東稜	府	○								6	240							
	洛水	府	○								4	160							
	京都すばる	府						起業創造 企画		情報科学	7	280							
	向陽	府	○								5	200							
	乙訓	府	○							スポーツ健康科学	6	240							
	西乙訓	府	○								4	160							
	府立計	19校		17	5	1	0	1	0	2	0		4,640	4	390	1	160	1	0
	紫野	市	○	アカデミア									280						
	堀川	市	○	人間探究 自然探究									240						
	西京	市		エンタープライジング									160					○	
	銅駝美術工芸	市								美術工芸			90						
	京都堀川音楽	市								音楽			40						
	日吉ヶ丘	市	単位制										240						
	開建	市	ルミノベーション										240						
	京都工学院	市		フロンティア理数				プロジェクト工学					240						
	京都奏和	市												昼間 夜間 四部	80				
	市立計	9校		4	4	0	1	0	0	2	0		1,530	1	80	0	0	1	0
	京都教育大学附属	国	○										40					○	○
公立・国立合計	29校		22	9	1	1	1	0	4	0		6,210	5	470	1	160	3	1	
一燈園	私	○										10					○		
大谷	私	○										400					○	○	
華頂女子	私	○										120						○	
京都外大西	私	○										280						○	
京都光華	私	○							国際挑戦			150					○	○	
京都国際	私	○										45					○		
京都産業大学附属	私	○										280					○	○	
京都女子	私	○	ウイステリア									150					○	○	
京都精華学園	私	○							美術			190					○		
京都成章	私	○										400		○	30			○	
京都聖母学院	私	○										80					○		
京都先端科学大学附属	私	○										320					○	○	
京都橘	私	○										260					○	○	
京都西山	私	○										250		○	100			○	
京都文教	私	○										200					○	○	
京都美山	私													○	150				
京都つくば開成	私													○	-				
京都芸術大学附属	私													○	-			○	
京都明德	私	○						商業				350						○	
京都両洋	私	○										435							
同志社	私	○										80					○	○	
同志社女子	私	○										20					○	○	
ノートルダム女学院	私	○										75					○	○	
花園	私	○										260					○	○	
東山	私	○										230					○	○	
平安女学院	私	○										100					○	○	
洛星	私	○										0					○		
洛南	私	○										144					○		
洛陽総合	私									総合学科		280							
立命館	私	○										124					○	○	
龍谷大学付属平安	私	○										330					○	○	
私立計	31校		27	1	0	0	1	0	2	1		5,563	0	0	5	280	21	21	
公国私合計	60校		49	10	1	1	2	0	6	1		11,773	5	470	6	440	24	22	

府内公立・国立・私立高校の設置学科・募集定員等一覧

資料 2

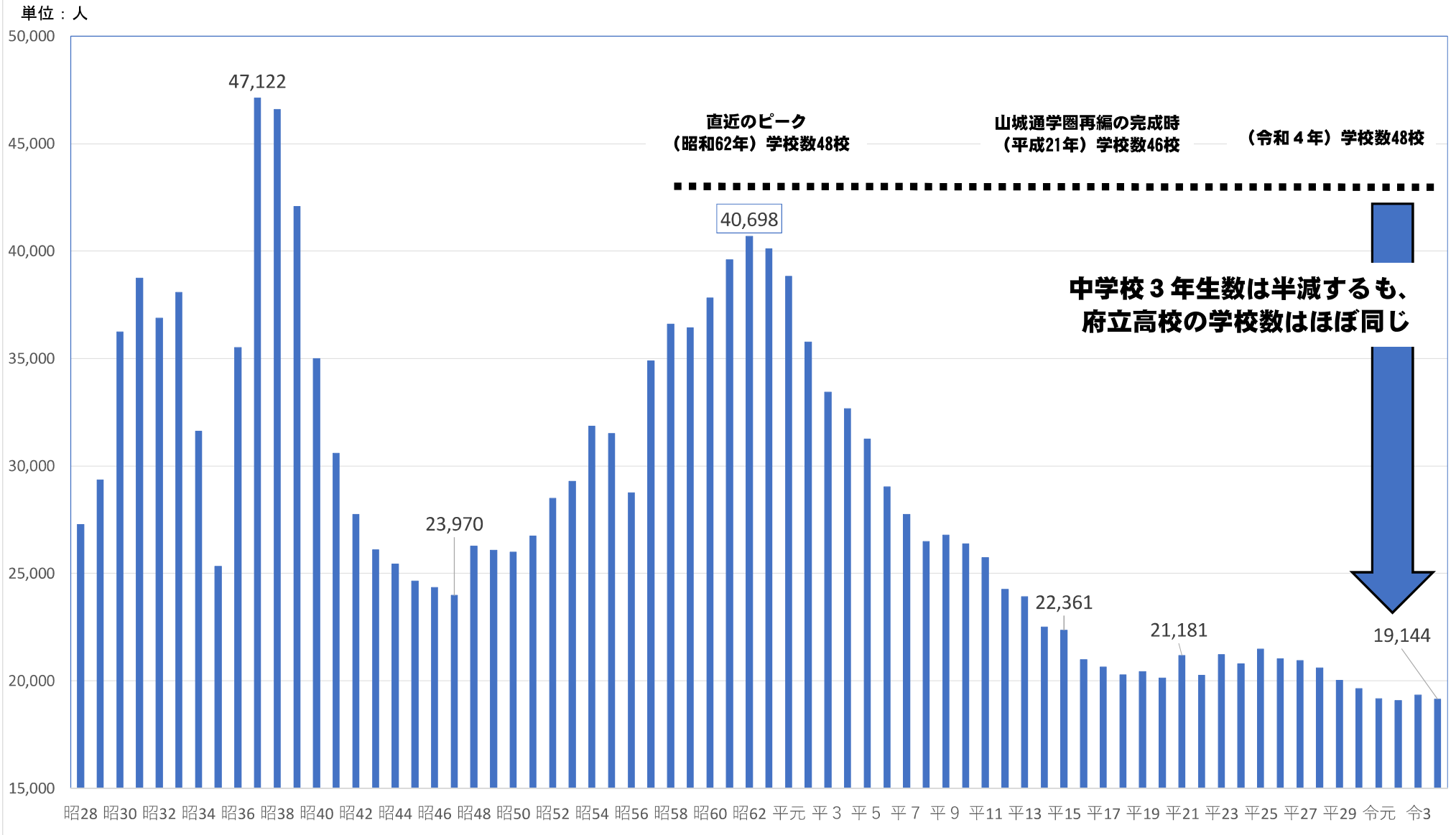
地域	学校名	設置	全 日 制									定時制		通信制		中高 一貫	関連 大学 等	
			学科種別									学級 数	募集 定員 計	募集 定員 計	募集 定員 計			
			普通科	普通科系専門	農業	工業	商業	水産	その他 (情報、福祉、体育、音楽、 美術、看護、国際関係)	総合学科								
山城	東宇治	府	○								7	280						
	菟道	府	○								7	280						
	城南菱創	府	単位制	教養科学 (単位制)							6	240						
	城陽	府	○								7	280						
	西城陽	府	○								7	280						
	京都八幡	府	総合選択制	人間科学[南]						介護福祉[南]	6	220						
	久御山	府	○								6	240						
	田辺	府	○							工学探究 機械技術 電気技術 自動車	8	290						
	木津	府	○		システム園芸					情報企画	6	240						
	南陽	府	○	サイエンスサーチ							7	240					○	
	府立計	10校	10	3	1	1	1	0	1	0		2,590	0	0	0	0	1	0
	京都芸術	私								美術		175						
	京都廣学館	私	○									240		○	120			
	京都翔英	私	単位制									260						
	同志社国際	私	○									45				○	○	
立命館宇治	私	○									180				○	○		
私立計	5校	4	0	0	0	0	0	1	0		900	0	0	1	120	2	2	
公私合計	15校	14	3	1	1	1	0	2	0		3,490	0	0	1	120	3	2	
口丹	北桑田	府	○		京都フォレスト						3	90	分校 昼間	40				
	亀岡	府	単位制	探究文理 (単位制)							7	270						
	南丹	府							総合学科	5	170							
	園部	府	○							4	120					○		
	農芸	府			農業生産 園芸技術 環境創造						3	100						
	須知	府	○		食品科学						3	90						
	府立計	6校	4	1	3	0	0	0	0	1		840	1	40	0	0	1	0
	京都聖カトリナ	私	○							看護		95						
公私合計	7校	5	1	3	0	0	0	1	1		935	1	40	0	0	1	0	
中丹	綾部	府	○		農業[東] 園芸[東] 農芸化学[東]						8	280	分校 夜間	40				
	福知山	府	○	文理科学							6	200	分校 昼間	40		○		
	工業	府				機械テクノロジー ロボット技術 電気テクノロジー 環境デザイン 情報テクノロジー					5	180						
	大江	府							地域創生	3	90							
	東舞鶴	府	○								3	120	分校 夜間	40				
	西舞鶴	府	○	理数探究							5	200		○	120			
	府立計	6校	4	2	1	1	0	0	0	1		1,070	3	120	1	120	1	0
	京都共栄学園	私	○									190		○	100	○		
	福知山淑徳	私							総合学科			195						
	福知山成美	私	○						商業			350						
	日星	私	○							看護		160						
	私立計	4校	3	0	0	0	1	0	1	1		895	0	0	1	100	1	0
公私合計	10校	7	2	1	1	1	0	1	2		1,965	3	120	2	220	2	0	
丹後	宮津天橋(宮津)	府	単位制			建築 (単位制)					4	150						
	宮津天橋(加悦谷)	府	単位制								3	80						
	海洋	府							海洋科学 海洋工学 海洋資源	3	95							
	峰山	府	○			機械創造					5	190						
	丹後緑風(網野)	府	単位制						企画経営 (単位制)	3	90							
	丹後緑風(久美浜)	府		みらいクリエイト (単位制)	7クリエイティブ (単位制)						2	50						
	清新	府											昼間	90				
	府立計	7校	4	1	1	2	1	1	0	0		655	1	90	0	0	0	0
京都暁星	私	○									90							
私立計	1校	1	0	0	0	0	0	0	0		90	0	0	0	0	0		
公私合計	8校	5	1	1	2	1	1	0	0		745	1	90	0	0	0	0	
総計	公立合計	57校	43	16	7	5	3	1	5	2		11,325	10	720	2	280	5	0
	国立合計	1校	1	0	0	0	0	0	0	0		40	0	0	0	0	1	1
	私立合計	42校	36	1	0	0	2	0	5	2		7,543	0	0	7	500	24	23
	国公私総計	100校	80	17	7	5	5	1	10	4		18,908	10	720	9	780	30	24

令和5年度入学者選抜募集定員の国公私総合計(全課程)	20,408
公立中学校3年生数(令和4年5月1日)	19,144

※令和5年度入学者選抜実施校を掲載(※募集定員計には附属中学校からの内部進学者を除く)
 ※令和5年度京都府公立高等学校募集定員一覧、令和5年度京都府私立高等学校生徒募集一覧等を基に作成

府内公立中学校 3 年生数の推移（昭和28年～令和 4 年）

資料 3



府内公立中学校3年生の増減率の将来推計（令和4年度基準）

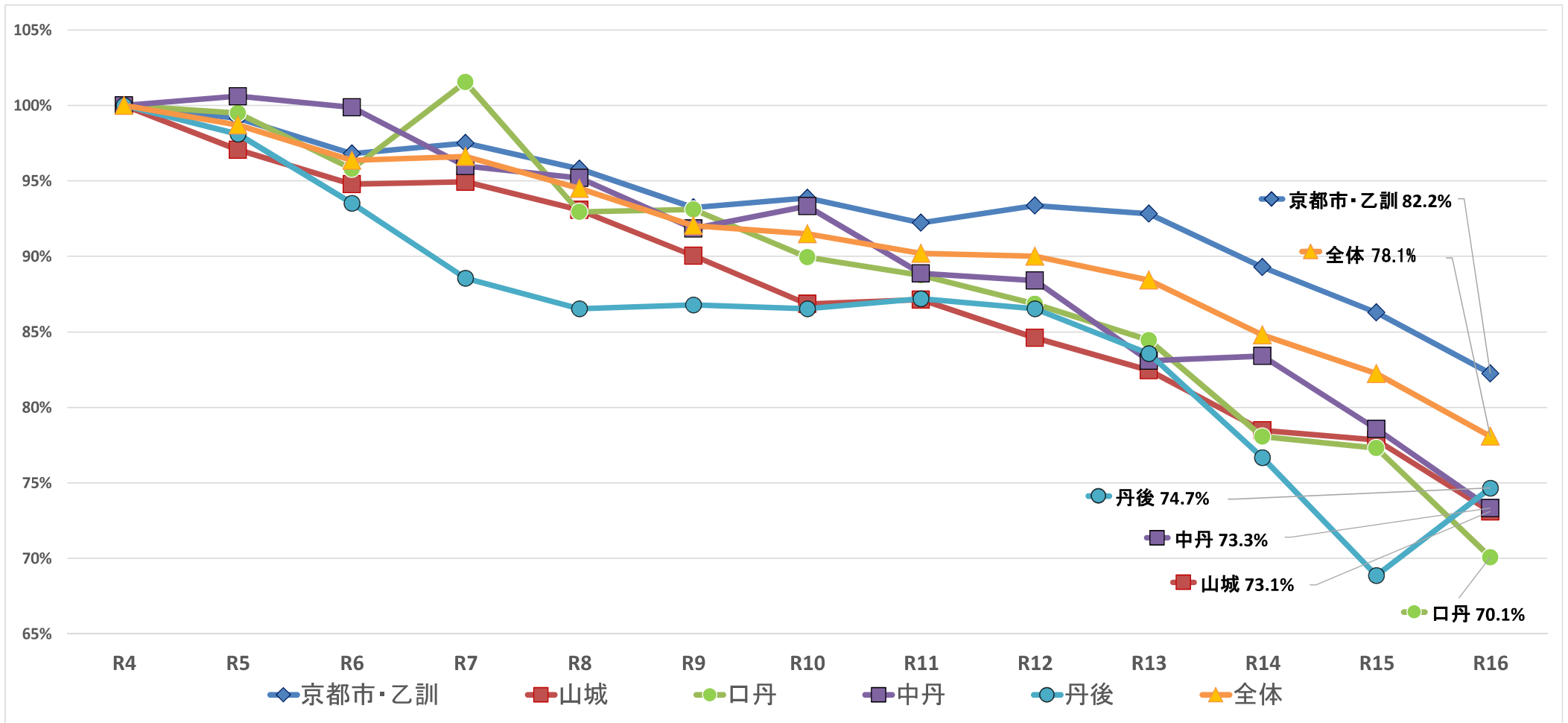
資料 4

※令和4年度＝令和4年5月1日「学校基本調査」(暫定値)によるデータ

※令和5～12年度＝令和4年5月1日「学校基本調査」(暫定値)による推計データ [過去3年間の学年進行率を元に推計]

※令和13～16年度＝各年出生数(暦年)からの推計データ [各年出生数×現小1～6年生の(中3生時推計数/出生数)の平均率]

令和4年度時点(暫定値)による推計



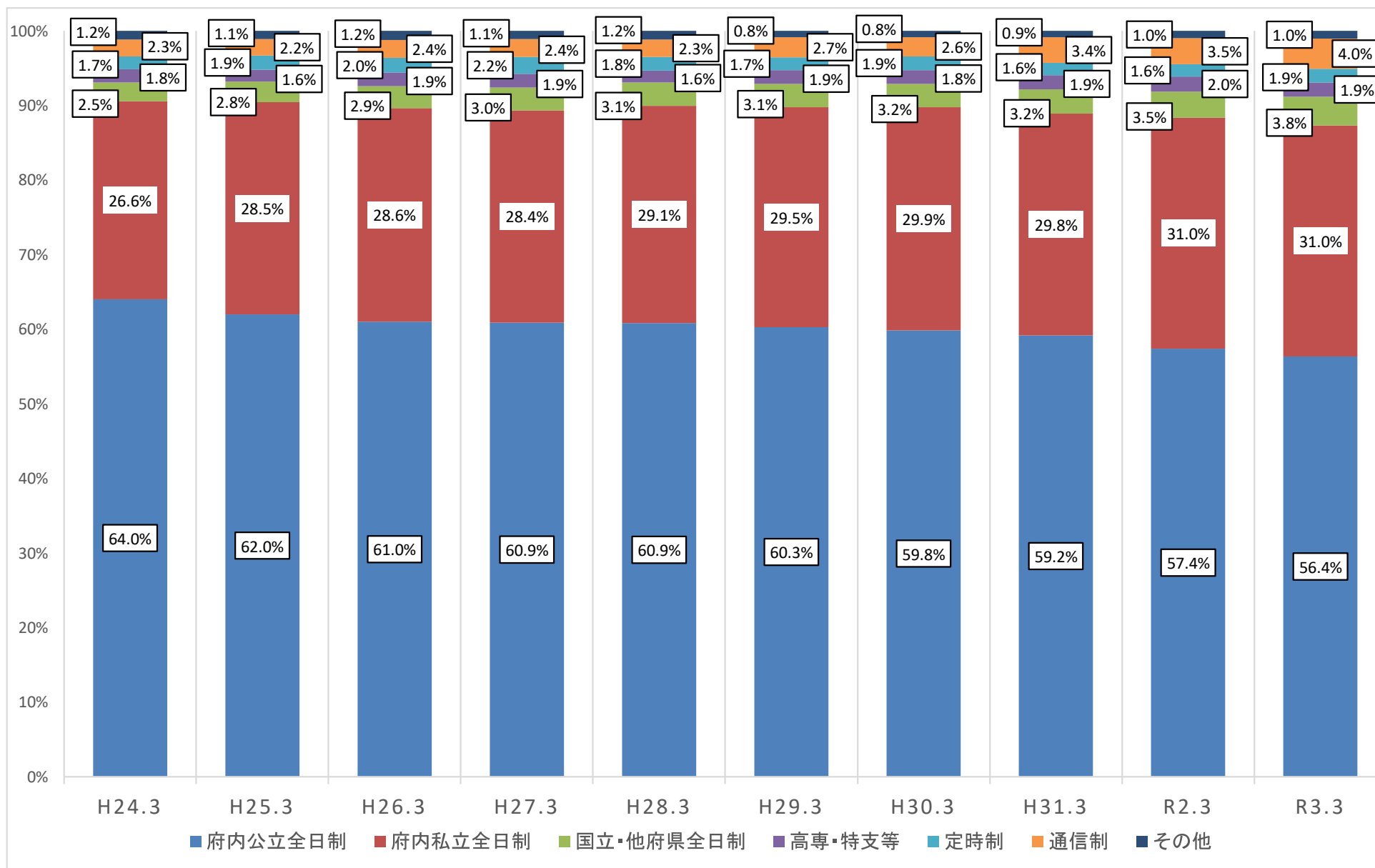
【単位:人】

年度	R4 (R5選抜) <R4中3生>	R5 (R6選抜)	R6 (R7選抜)	R7 (R8選抜) <R4小6生>	R8 (R9選抜)	R9 (R10選抜)	R10 (R11選抜)	R11 (R12選抜)	R12 (R13選抜) <R4小1生>	R13 (R14選抜)	R14 (R15選抜)	R15 (R16選抜)	R16 (R17選抜)
京都市・乙訓	10,640	10,549	10,301	10,376	10,193	9,922	9,989	9,813	9,935	9,878	9,499	9,182	8,751
山城	4,979	4,832	4,720	4,727	4,635	4,484	4,325	4,339	4,212	4,105	3,908	3,876	3,640
口丹	1,163	1,157	1,114	1,181	1,081	1,083	1,046	1,032	1,010	982	908	899	815
中丹	1,620	1,630	1,618	1,555	1,542	1,488	1,512	1,440	1,432	1,346	1,351	1,273	1,188
丹後	742	728	694	657	642	644	642	647	642	620	569	511	554
全体	19,144	18,896	18,447	18,496	18,093	17,621	17,514	17,271	17,231	16,931	16,235	15,741	14,948

※旧京北町については、「口丹」に含む。

府内公立中学校卒業者の進路状況

資料 5



※各年度の合計は、端数処理の関係上、100%にならない場合がある。

出典：学校基本数調査(H24～R2)※R3は暫定値

京都府内の**私立高校**に通う生徒がいる世帯は**必見!!**

京都府あんしん修学支援制度 のご案内

京都府あんしん修学支援制度とは？

京都府では、私立高校に通う生徒が安心して勉学に打ち込めるように、学費等の支援を行っています。支援には世帯の年収ごとに、2種類あります。

A 京都府あんしん修学支援(授業料減免)



年収590万円未満の世帯

年間最大 **65万円**支援 (生保世帯は98万円)

B 京都府あんしん修学支援(学費軽減)



年収590~910万円未満の世帯

年間最大 **19万8,800円**支援

C 同時在学加算

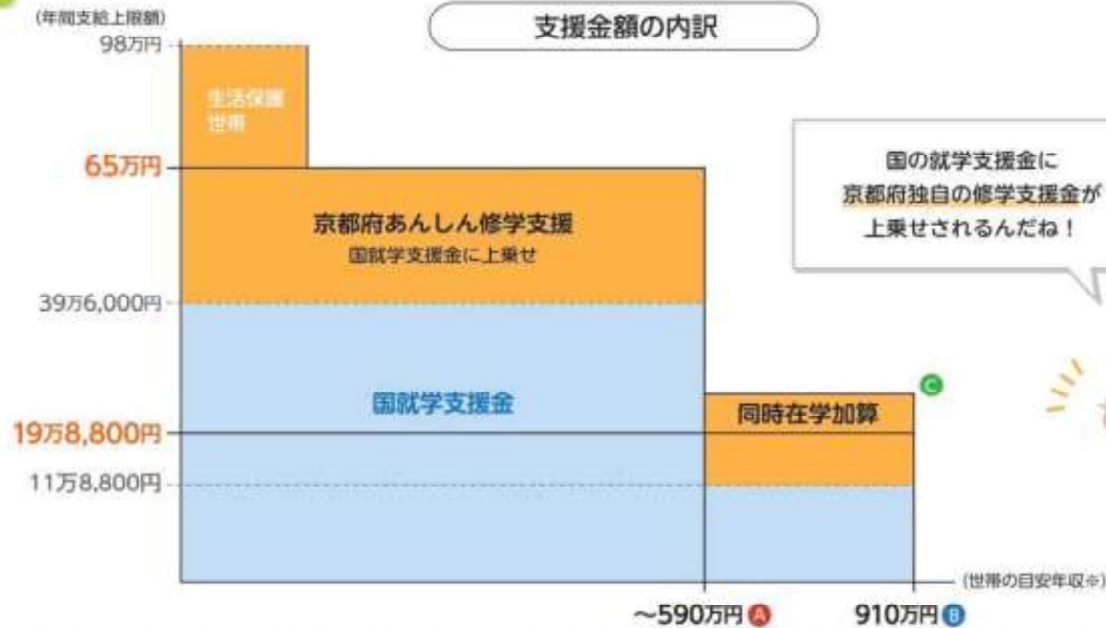


学費軽減世帯で、兄弟姉妹が府内高校(全日制)に通われている

1万円もしくは**2万円**加算

※上の金額は、いずれも、国の就学支援金を含みます。 ※A 京都府あんしん修学支援(授業料減免)の支援には、学校の学費で定められた定期的な費用(施設整備費、教育充実費等)を含みます。 ※B 京都府あんしん修学支援(学費軽減)、C 同時在学加算の支援については、授業料のみとなります。 ※C 通信制は対象外です。

支援金額の内訳



※ 年収は目安であり、実際は保護者等の「課税標準額」を基準として判定します。 ※ 両親・高校生・中学生の4人家族で、両親の一方が働いている場合の目安です。
※ 通信制は、課程単位によって支給額が異なります。

あんしん修学支援制度 3つのポイント

- 保護者が京都府在住で、府内の私立高校(認可校)に通う方が対象
- 返済は不要です。
- 受給のためには、お通いの学校に毎年必ず申請が必要



詳しくは裏面へ!

制度に関するお問い合わせ先

京都府 文化スポーツ部文教課 京都市上京区下立売通新町西入藪ノ内町
TEL: 075-414-4516 または 4517 FAX: 075-414-4523 E-mail: bunkyo@pref.kyoto.lg.jp

京都府のHPにはあんしん修学支援の詳しい内容や、他の支援制度等を掲載しています。詳しくは、右QRコードから京都府文教課の修学支援関係のページをご覧ください。



府立高校の全日制課程における合格者数の状況 (一部)

資料7

地域	H30年度選抜					H31年度選抜					R2年度選抜					R3年度選抜					R4年度選抜					
	学校名	学科名	定員	合格者数	定員充足	学校名	学科名	定員	合格者数	定員充足	学校名	学科名	定員	合格者数	定員充足	学校名	学科名	定員	合格者数	定員充足	学校名	学科名	定員	合格者数	定員充足	
京都市・乙訓	京都すばる	(商業)	240	228	△ 12	桂	(農業)	80	77	△ 3	京都すばる	情報科学	80	77	△ 3	洛東	普通	240	228	△ 12	東稜	普通	240	223	△ 17	
						京都すばる	(商業)	220	211	△ 9	東稜	普通	240	220	△ 20	鳥羽	グローバル	80	74	△ 6	洛水	普通	200	169	△ 31	
											洛水	普通	200	153	△ 47	東稜	普通	240	209	△ 31	京都すばる	(商業)	220	209	△ 11	
											桂	(農業)	80	61	△ 19	洛水	普通	200	166	△ 34						
											乙訓	普通	200	166	△ 34	京都すばる	(商業)	220	176	△ 44						
										西乙訓	普通	200	182	△ 18	京都すばる	情報科学	80	70	△ 10							
	小計		240	228	△ 12	小計		300	288	△ 12	小計		1,000	859	△ 141	小計		1,060	923	△ 137	小計		660	601	△ 59	
山城	東宇治	普通	280	274	△ 6	京都八幡	普通(総合選択制)	200	144	△ 56	東宇治	普通	280	277	△ 3	城陽	普通	280	244	△ 36	東宇治	普通	280	264	△ 16	
	京都八幡	普通(総合選択制)	200	187	△ 13	京都八幡	介護福祉	30	23	△ 7	西城陽	普通	280	251	△ 29	京都八幡	普通(総合選択制)	160	125	△ 35	西城陽	普通	280	269	△ 11	
	京都八幡	介護福祉	30	27	△ 3	京都八幡(南)	人間科学	30	19	△ 11	京都八幡	普通(総合選択制)	200	114	△ 86	京都八幡(南)	介護福祉	30	16	△ 14	京都八幡	普通	160	85	△ 75	
	久御山	人間科学	30	19	△ 11	田辺	(工業)	130	126	△ 4	京都八幡	介護福祉	30	21	△ 9	久御山	人間科学	30	14	△ 16	京都八幡(南)	人間科学	30	14	△ 16	
	久御山	普通	240	234	△ 6	田辺	普通	200	170	△ 30	京都八幡(南)	人間科学	30	18	△ 12	久御山	普通	240	195	△ 45	京都八幡(南)	介護福祉	30	18	△ 12	
	田辺	普通	200	191	△ 9	木津	システム園芸	40	38	△ 2	久御山	普通	240	221	△ 19	田辺	普通	200	175	△ 25	久御山	普通	200	192	△ 8	
	田辺	(工業)	130	111	△ 19	南陽	情報企画	40	27	△ 13	田辺	普通	200	197	△ 3	田辺	(工業)	130	82	△ 48	田辺	(工業)	130	115	△ 15	
											南陽	普通	240	236	△ 4	田辺	(工業)	130	106	△ 24	木津	普通	160	135	△ 25	
											木津	普通	200	136	△ 64	木津	普通	200	104	△ 96	木津	情報企画	40	34	△ 6	
											木津	システム園芸	40	35	△ 5	木津	システム園芸	40	33	△ 7	南陽	普通	160	155	△ 5	
										木津	情報企画	40	32	△ 8												
	小計		1,110	1,043	△ 67	小計		910	783	△ 127	小計		1,670	1,408	△ 262	小計		1,350	1,018	△ 332	小計		1,470	1,281	△ 189	
口丹	北桑田	普通	60	36	△ 24	北桑田	普通	60	28	△ 32	北桑田	普通	60	35	△ 25	北桑田	普通	60	38	△ 22	北桑田	普通	60	30	△ 30	
		森林リサーチ	30	27	△ 3	亀岡	普通(美術・工芸)	40	34	△ 6	京都フォレスト	30	19	△ 11	京都フォレスト	30	25	△ 5	京都フォレスト	30	27	△ 3				
	亀岡	普通(美術・工芸)	40	31	△ 9	亀岡	数理学科	40	18	△ 22	亀岡	普通(美術・工芸)	40	36	△ 4	亀岡	探究文理[単]	40	33	△ 7	亀岡	普通(美術・工芸)	30	29	△ 1	
		数理学科	40	34	△ 6	園部	普通	100	88	△ 12	園部	探究文理	40	29	△ 11	南丹	総合学科	170	153	△ 17	園部	探究文理	40	33	△ 7	
	南丹	総合学科	180	161	△ 19	京都国際	30	19	△ 11	南丹	総合学科	170	137	△ 33	園部	普通	120	97	△ 23	南丹	探究文理	170	140	△ 30		
	園部	普通	100	75	△ 25	農芸	農業学科群	110	77	△ 33	園部	普通	120	99	△ 21	農芸	農業学科群	100	59	△ 41	園部	普通	120	79	△ 41	
		京都国際	30	21	△ 9	須知	普通	60	40	△ 20	農芸	農業学科群	100	88	△ 12	須知	普通	60	28	△ 32	農芸	農業学科群	100	62	△ 38	
	農芸	農業学科群	110	74	△ 36	須知	食品科学	40	18	△ 22	須知	普通	60	32	△ 28	須知	食品科学	30	25	△ 5	須知	普通	60	19	△ 41	
	須知	普通	60	44	△ 16						食品科学	30	23	△ 7							食品科学	30	18	△ 12		
		食品科学	40	21	△ 19																					
	小計		690	524	△ 166	小計		480	322	△ 158	小計		650	498	△ 152	小計		610	458	△ 152	小計		640	437	△ 203	
中丹	綾部	普通	180	179	△ 1	綾部(東)	(農業)	60	57	△ 3	綾部(東)	(農業)	60	55	△ 5	福知山	普通	160	157	△ 3	綾部(東)	(農業)	60	45	△ 15	
	大江	普通(総合選択制)	60	49	△ 11	福知山	文理科学	40	34	△ 6	福知山	普通	160	147	△ 13	大江	地域創生	90	28	△ 62	大江	地域創生	90	49	△ 41	
		ビジネス科学	40	31	△ 9	工業	(工業)	180	174	△ 6	大江	地域創生	90	31	△ 59	東舞鶴	普通	160	148	△ 12	工業	(工業)	180	163	△ 17	
	西舞鶴	普通	200	194	△ 6	大江	普通(総合選択制)	60	19	△ 41	東舞鶴	普通	160	143	△ 17					東舞鶴	普通	160	158	△ 2		
						西舞鶴	ビジネス科学	40	32	△ 8	西舞鶴	理数探究	40	33	△ 7					西舞鶴	理数探究	40	31	△ 9		
	小計		480	453	△ 27	小計		380	316	△ 64	小計		510	409	△ 101	小計		410	333	△ 77	小計		530	446	△ 84	
丹後	宮津	普通	140	127	△ 13	加悦谷	普通	80	78	△ 2	海洋	海洋学科群	95	75	△ 20	宮津天橋	普通	130	116	△ 14	海洋	海洋学科群	95	88	△ 7	
		建築	30	25	△ 5	峰山	普通	160	157	△ 3	峰山	機械創造	30	26	△ 4	宮津学舎	建築	30	28	△ 2	宮津天橋	普通	120	113	△ 7	
	加悦谷	普通	90	89	△ 1	峰山	農園芸	20	10	△ 10	丹後緑風	普通	74	68	△ 6	宮津学舎	建築	30	28	△ 2	宮津学舎	建築	30	28	△ 2	
						峰山(弥栄)	家政	20	14	△ 6	網野学舎	企画経営	24	21	△ 3	丹後緑風	みらいクリエイト	30	23	△ 7	宮津学舎	建築	30	28	△ 2	
	峰山(弥栄)	農園芸	20	17	△ 3	網野	普通	74	73	△ 1	丹後緑風	みらいクリエイト	30	13	△ 17	久美浜学舎	アグリサイエンス	30	12	△ 18	宮津天橋	普通	80	68	△ 12	
		家政	20	18	△ 2	久美浜	総合学科	84	81	△ 3	久美浜学舎	アグリサイエンス	30	21	△ 9					加悦谷学舎	普通	80	68	△ 12		
																					峰山	機械創造	30	24	△ 6	
																					丹後緑風	普通	74	72	△ 2	
																					網野学舎	企画経営	24	20	△ 4	
																					丹後緑風	みらいクリエイト	30	11	△ 19	
																				久美浜学舎	アグリサイエンス	30	14	△ 16		
	小計		300	276	△ 24	小計		438	413	△ 25	小計		283	224	△ 59	小計		220	179	△ 41	小計		513	438	△ 75	
計					△ 296					△ 386					△ 715					△ 739				△ 610		

府立高校の定時制課程における合格者数の状況

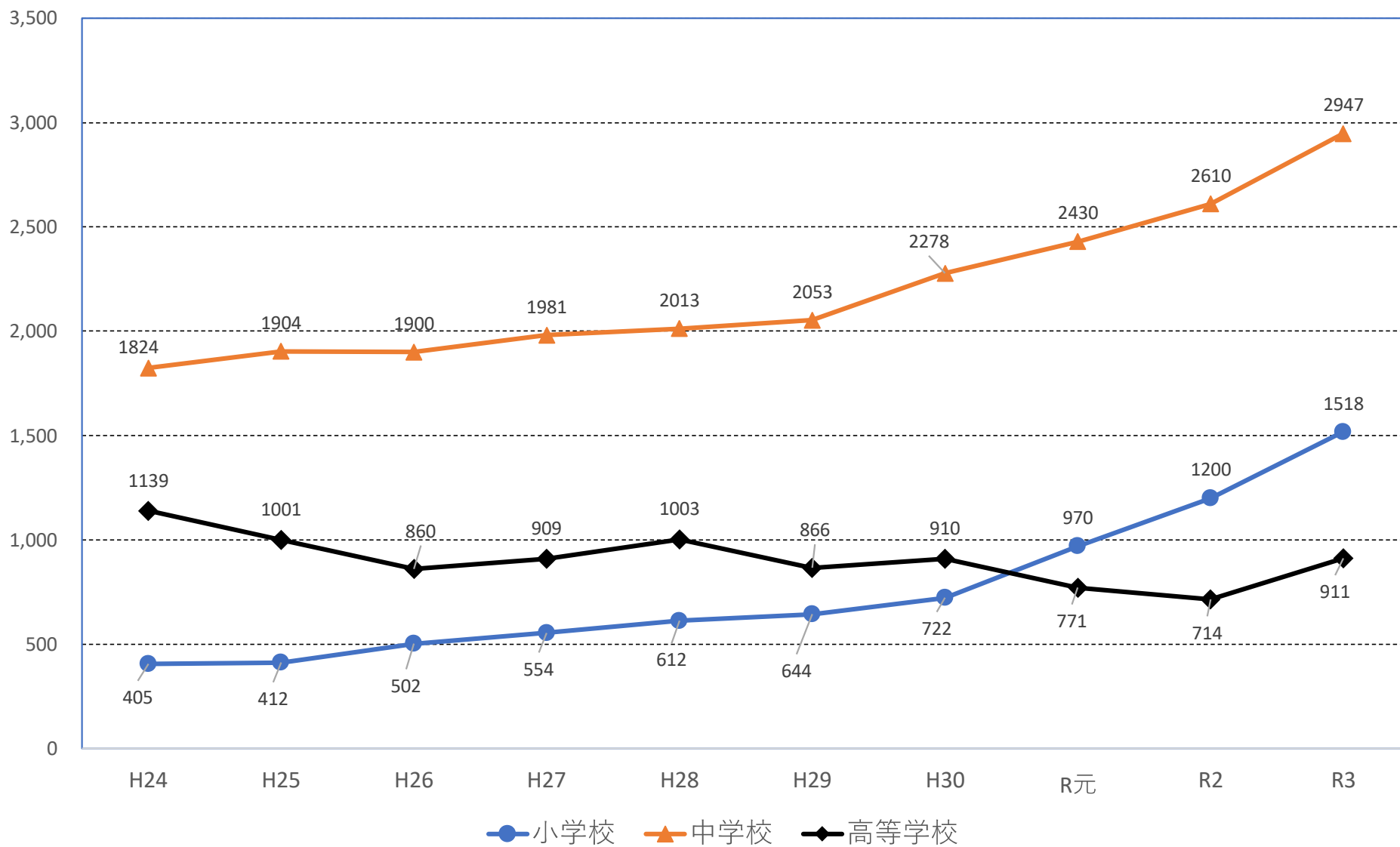
資料 7

地域	学校名	分校名	学科名	昼間 夜間	H30年度選抜			H31年度選抜			R2年度選抜			R3年度選抜			R4年度選抜		
					定員	合格者数	定員充足	定員	合格者数	定員充足	定員	合格者数	定員充足	定員	合格者数	定員充足	定員	合格者数	定員充足
京都市 ・乙訓	清 明		普 通	昼間 (単位制)	120	120	0	120	120	0	120	120	0	120	120	0	120	124	4
	朱 雀		普 通	夜間 (単位制)	90	33	△ 57	90	26	△ 64	90	18	△ 72	90	25	△ 65	90	16	△ 74
	鳥 羽		普 通	夜間 (単位制)	90	45	△ 45	90	22	△ 68	90	18	△ 72	90	24	△ 66	90	18	△ 72
	桃 山		普 通	夜間 (単位制)	60	44	△ 16	60	27	△ 33	60	25	△ 35	60	15	△ 45	60	22	△ 38
			商 業	夜間 (単位制)	30	11	△ 19	30	6	△ 24	30	4	△ 26	30	3	△ 27	30	4	△ 26
口丹	北桑田	美 山	農業 家政	昼間	40	10	△ 30	40	12	△ 28	40	5	△ 35	40	10	△ 30	40	8	△ 32
中丹	福知山	三 和	農業 家政	昼間	40	20	△ 20	40	10	△ 30	40	11	△ 29	40	14	△ 26	40	8	△ 32
	綾部	東	普 通	夜間	40	8	△ 32	40	7	△ 33	40	4	△ 36	40	5	△ 35	40	4	△ 36
	東舞鶴	浮 島	普 通	夜間	40	12	△ 28	40	14	△ 26	40	8	△ 32	40	5	△ 35	40	13	△ 27
丹後	宮 津	伊 根	普 通	昼間	40	10	△ 30	40	8	△ 32	募集停止								
	網 野	間 人	普 通	昼間	40	13	△ 27	40	7	△ 33	募集停止								
	清 新		総合 学科	昼間 (単位制)							90	65	△ 25	90	63	△ 27	90	60	△ 30
合計					630	326	△ 304	630	259	△ 371	640	278	△ 362	640	284	△ 356	640	277	△ 363

不登校児童生徒数の推移（京都府（国公立））

資料 8

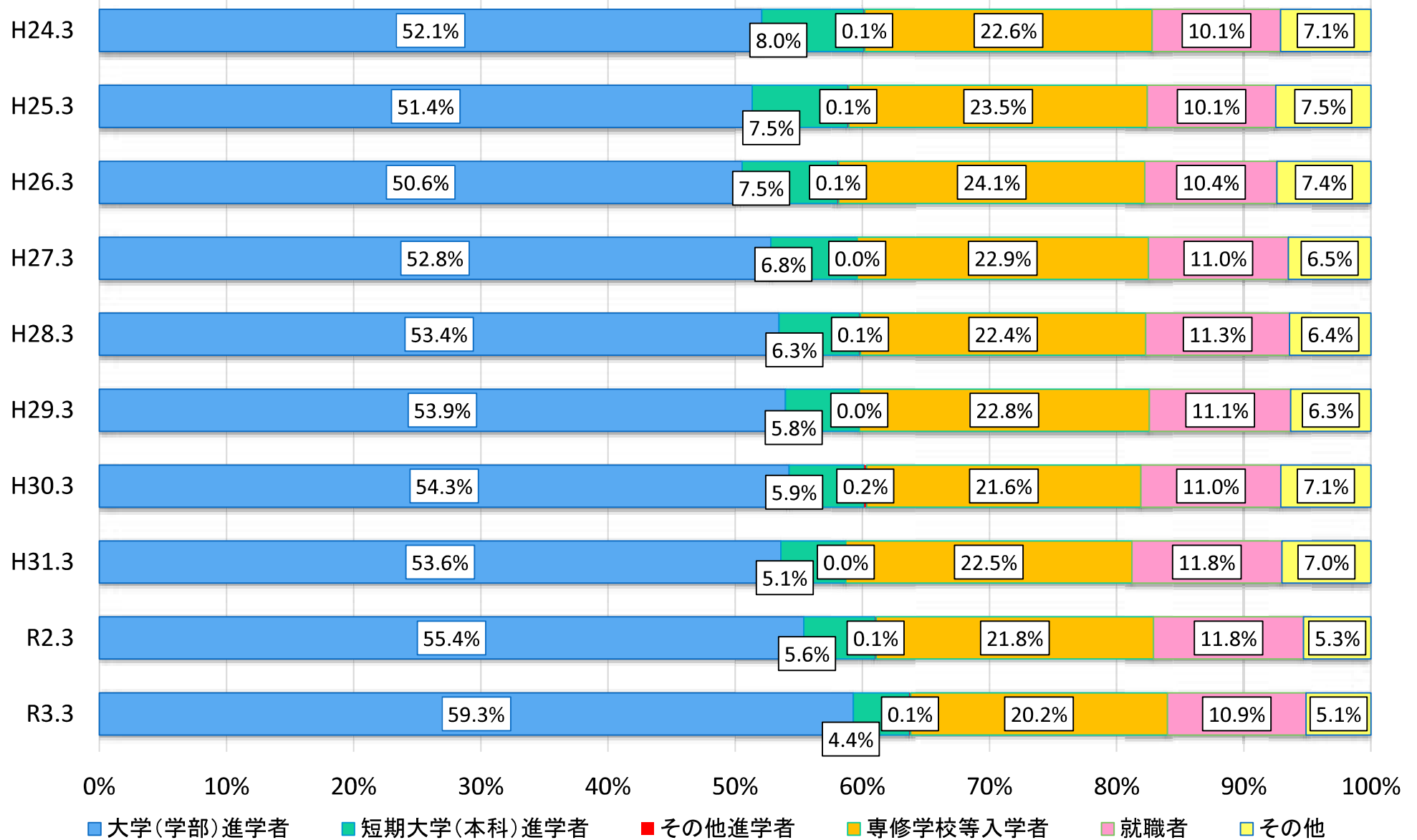
単位：人



出典：文部科学省「児童生徒の問題行動・不登校等生徒指導上の諸課題に関する調査」)

府立高校卒業後の進路状況

資料 9



- その他進学者 : 大学短期大学の通信教育部・別科、高等学校(専攻科)、特別支援学校高等部(専攻科)の進学者(就職進学者を含む)
- 専修学校等入学者 : 専修学校進学者、公共職業能力開発施設等の入学者(就職入学者を含む)
- その他 : 一時的な仕事に就いた者等

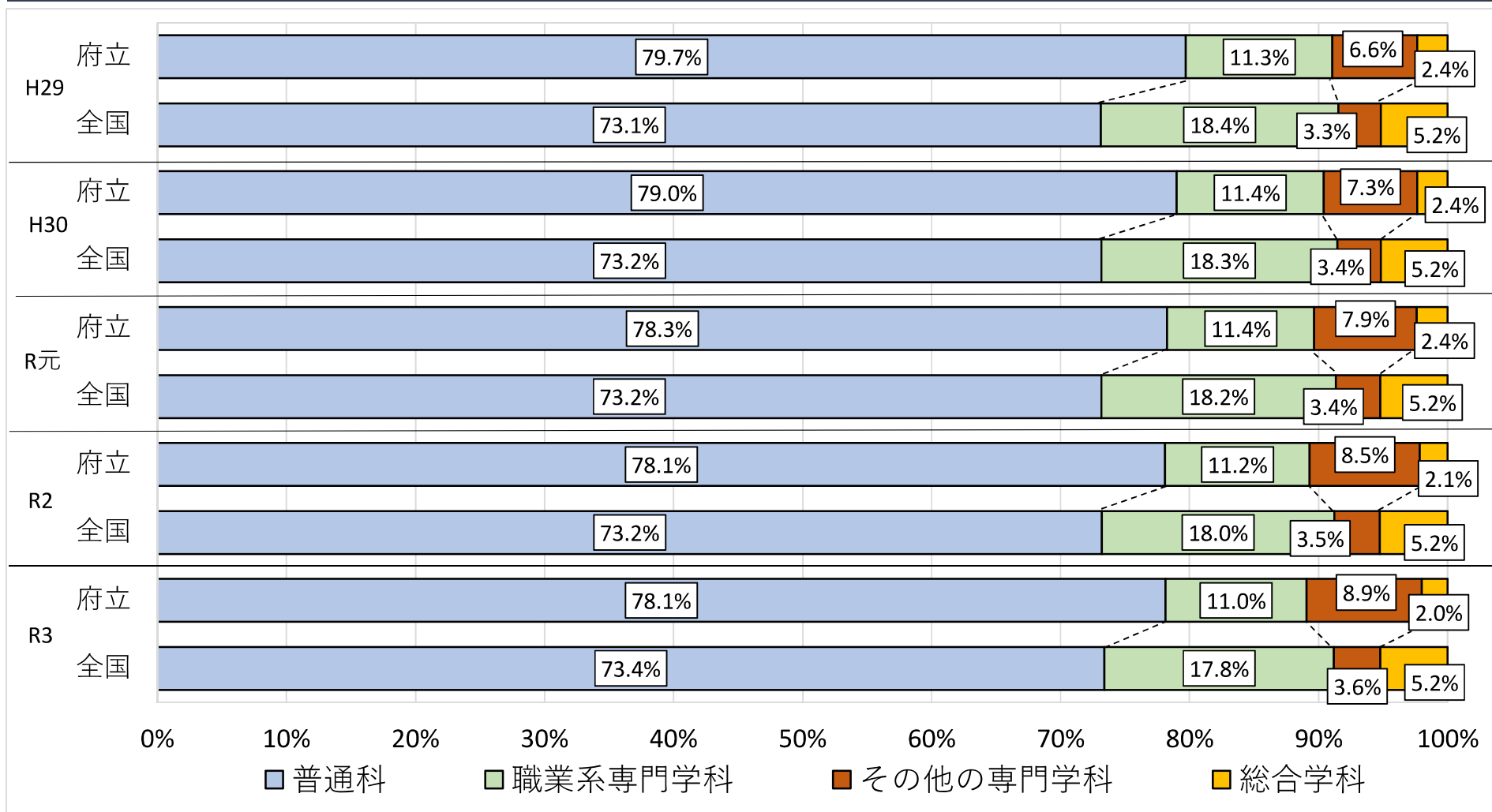


※各年度の合計は、端数処理の関係上、100%にならない場合がある。

出典:学校基本調査

全国、府立高校（全日制課程）における生徒数状況（学科別構成割合）

資料 10



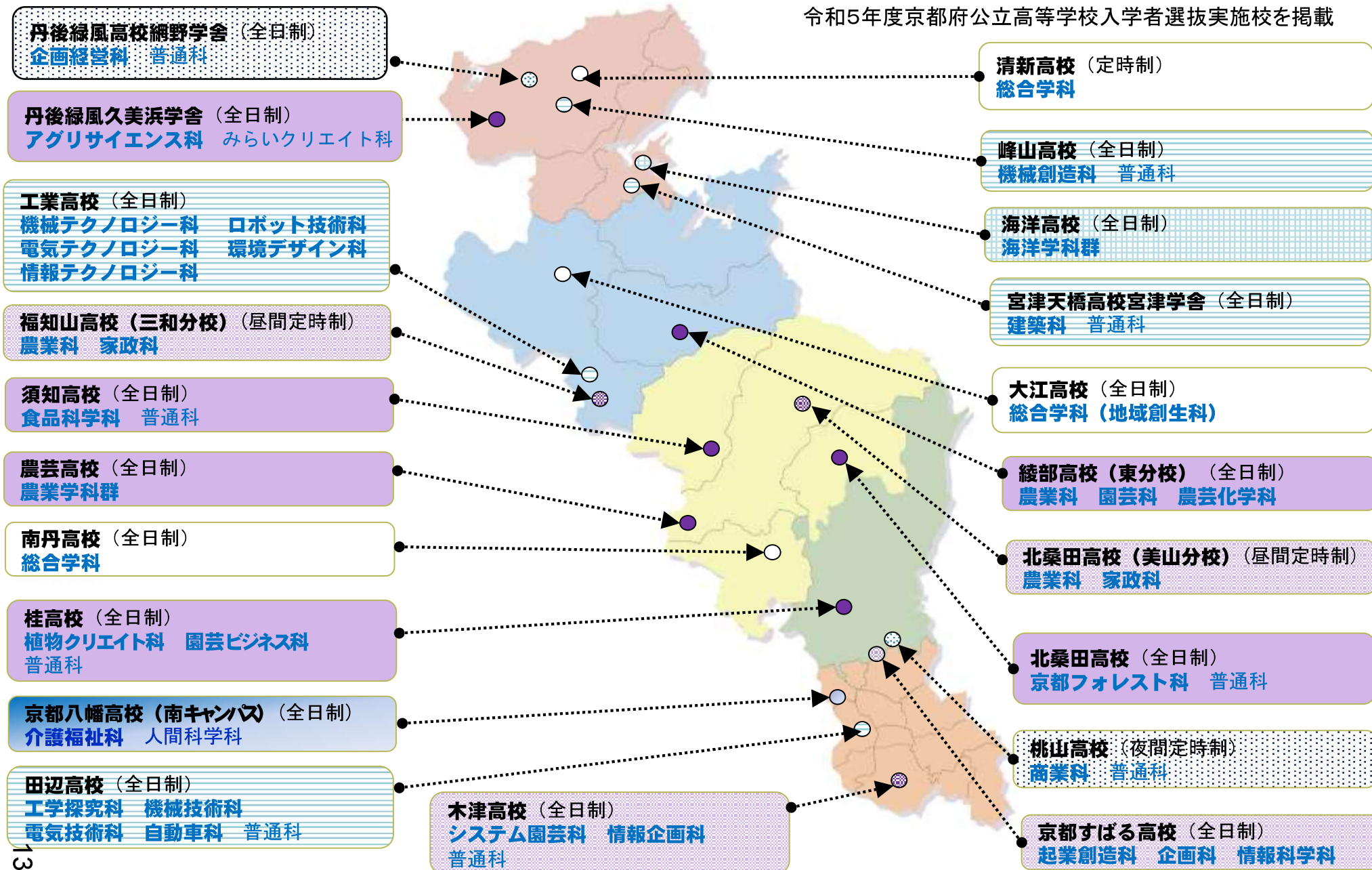
※「職業系専門学科」・・・「農業」「工業」「商業」「水産」「家庭」「看護」「情報」「福祉」に関する学科
 ※各年度の合計は、端数処理の関係上、100%にならない場合がある。

出典：学校基本調査

府立高校における職業教育を主とする専門学科・総合学科設置状況等

資料 11

令和5年度京都府公立高等学校入学者選抜実施校を掲載



府立高校（全日制・定時制(本校)）の変遷（設立一覧）

資料 12

設立年度	高校数	府立高校名						
		京都市・乙訓通学圏		山城通学圏		口丹通学圏	中丹通学圏	丹後通学圏
昭和 23年	22	山城	鴨沂	城南	木津	北桑田	綾部	宮津
		朱雀	桂			亀岡	福知山	海洋
		桃山				園部	東舞鶴	加悦谷
						須知	西舞鶴	峰山
							大江	網野 久美浜
25年	2	洛北	嵯峨野					
29年	1	洛東						
昭和 38年	2			田辺			工業	
39年	1	乙訓						
昭和 46年	1			八幡				
47年	1			城陽				
49年	1			東宇治				
昭和 50年	2	北嵯峨	向陽					
52年	2	東稜		西宇治				
53年	1	洛水						
54年	1					南丹		
55年	3	北稜	洛西	久御山				
58年	3			西城陽	南八幡	農芸		
59年	2	鳥羽	西乙訓					
昭和 60年	2	京都すばる		菟道				
61年	1			南陽				
平成 19年	△1			京都八幡	(八幡・南八幡)			
21年	△1			城南菱創	(城南・西宇治)			
27年	1	清明<新>						
令和 2年	3						宮津天橋 丹後緑風 清新<新>	
4年	△2						(加悦谷・久美浜)	
5年	△2						(宮津・網野)	

※ 再編整備、新設を行った学校

府内公立高校の部活動設置状況（運動系）

○男女（プレーヤーとして、男子と女子が練習やミーティングなどの日常的な活動と一緒にいる場合） ●男子 ◆女子

高等学校名	陸上	サッカー	バスケット	硬式野球	軟式野球	ソフトボール	バレーボール	テニス（硬式）	ソフトテニス	バドミントン	卓球	ハンドボール	ホッケー	新体操	体操	ダンス	柔道	剣道	弓道	なぎなた	相撲	レスリング	リフティング	ウエイト	アーチェリー	フェンシング	馬術	カヌー	ボート	ラグビー	自転車	その他の部活動 []で表されているものは同好会		
山 城	○	●	●◆	●				◆	●◆	◆	○	●				○		○	○							○								
鴨 沂	○	●	●◆	●				◆	○	○						○		○	○							○	◆				○		競技スポーツ	
洛 北	○	●	●◆	●				◆	●◆	◆	○	●◆						○	○							○			○	●				
北 稜	○	●	●◆	●				◆	●◆	◆	○	●◆						○	○										○	●	○		アスリート	
朱 雀	○	●	●◆	●				◆	○	○	○			○	○								○				○					ランプリング [バレーボール]		
洛 東	○	●	●◆	●				◆	○	○	○												○			○				●				
鳥 羽	○	●	●◆	●				◆	●◆	◆	○							○				●	○			○								
嵯 峨	○	●	●◆	●				◆	○	○	○																○			○				
北 嵯 峨	○	●	●◆	●				◆	○	○	○					○		○									○			○				
桂	○	●	●◆	●				◆	○	○	○							○	○											○				
洛 西	○	●	●◆	●				◆	○	○	○	○			○	○		○	○											○	●			
桃 山	○	●	●◆	●	●			◆	○	○	○	●◆					○	○	○											○	●			
東 稜	○	●	●◆	●				◆	○	○	○																						[ダンス表現]	
洛 水	○	●	●◆	●				◆	○	○	○														○					●		ラクロス [山岳]		
京 都 す ば る	○	●	●◆	●				◆	○	○	○	○	◆																			特技伸長		
向 陽	○	●◆	●	●				◆	○	○	○	●			○	○													○	●	○			
乙 訓	○	●	○	●				◆	○	○	○				◆		○	○								○								
西 乙	○	●	●◆	●				◆	○	○	○	●◆																		○				
紫 野	○	●	●◆	●				◆	○	○	○		●											○									アメリカンフットボール チアリーディング	
堀 川	○	●	●◆	●				◆	○	○	○																○	○						
西 京	○	●	●◆	●				◆	○	○	○						◆									○								
銅 駝 美 術 工 芸	○		○					○		○	○																							
京 都 堀 川 音 楽																																	スポーツ	
日 吉 ケ 丘	○	○	●◆	●				◆	○	○						○			●◆	○	●													
開 建	○	●	●◆	●				◆	○	○	○																							
京 都 工 学 院	○	●	●◆	●				◆	○	○	○																	○		●				
東 宇 治	○	●	●◆	●				◆	○	○	○																							
菟 道	○	●	●◆	●				◆	○	○	○													○									ボクシング	
城 南 菱 創	○	●	●◆	●				◆	○	○	○	●◆			○																			
城 陽	○	●	●◆	●				◆	○	○	○	●																						
西 城 陽	○	●◆	●	●				◆	○	○	○																○							
京 都 八 幡 (北)	○	○	●◆	○				◆	○	○	○	●																					[ダンス]	
京 都 八 幡 (南)	○	○	●◆	○				◆	○	○	○	●																					[ダンス]	
久 御 山	○	●	●◆	●				◆	○	○	○																						[なぎなた]	
田 辺	○	●	●◆	●				◆	○	○	○	●◆				○	○																	
木 津	○	●	●◆	●				◆	○	○	○										◆							○						
南 陽	○	●	●◆	●				◆	○	○	○									○													アスリート	
北 桑 田	○	●	●◆	●				◆	○	○	○																						スポーツシューティング フリースポーツ	
亀 岡	○	●	●◆	●				◆	○	○	○																							
南 丹	○	●	●◆	●				◆	○	○	○	●◆			○																			
園 部	○	○	●◆	●				◆	○	○	○		○																				射撃 [卓球]	
農 芸	○	●	●◆	●				◆	○	○	○																							パワーリフティング
須 知	○	○	●	●				○	○	○	○											●◆												
綾 部	○	●	○	●				○	○	○	○																○	○						[弓道]
綾 部 (東分校)	○	●	○	●				○	○	○	○																○	○						[弓道]
福 知 山	○	●	●◆	●				◆	○	○	○																							
工 業	○	●	○	●				○		○	○														○									
大 江	○	●	○	●				○	○	○	○																							
東 舞 鶴	○	●	●◆	●				◆	○	○	○																	○						
西 舞 鶴	○	●	●◆	●				◆	○	○	○																○							
海 洋	○	●	●◆	●				○	○	○	○																	○						ヨット カッター
峰 山	○	●	●◆	●				◆	○	○	○																							
宮 津 天 橋 (宮津学舎)	○	●	●◆	●				◆	○	○	○																	○						ヨット 宮津クラブ
宮 津 天 橋 (加悦谷学舎)	○	●	●◆	●				◆	○	○	○																							
丹 後 緑 風 (網野学舎)	○	●	●◆	○				◆	○	○	○				○																			[水泳 スキー]
丹 後 緑 風 (久美浜学舎)	○	●	○	●				◆	○	○	○																							
清 明	○	●	○					○	○	○	○																							[剣道]
清 新	○	○	○					○	○	○	○																							[バレーボール トレーニング]
朱 雀	○	○	○		○			○	○	○	○																							[ソフトテニス]
鳥 羽	○	○	○					○	○	○	○																							
桃 山	○	●	●	○				○	○	○	○	●◆																	○					
京 都 奏 和	○	○	○					○	○	○	○																							山岳
北 桑 田 (美山分校)	○																																	
綾 部 (東分校)	○																																	
福 知 山 (三和分校)	○		○						○	○	○																							ソフトバレー
東 舞 鶴 (浮島分校)	○		○						○	○	○																							
通 信 制 課 程			●◆						○	○	○																							[バレーボール]
西 舞 鶴	○	○	○						○	○	○																							

※開校高等学校の部活動は、設置予定の部活動です。

※「2022 京都府公立高等学校スクールガイド」より

