



生徒減少期における府立高校の在り方検討会議 ～より魅力ある高校教育の推進に向けて～

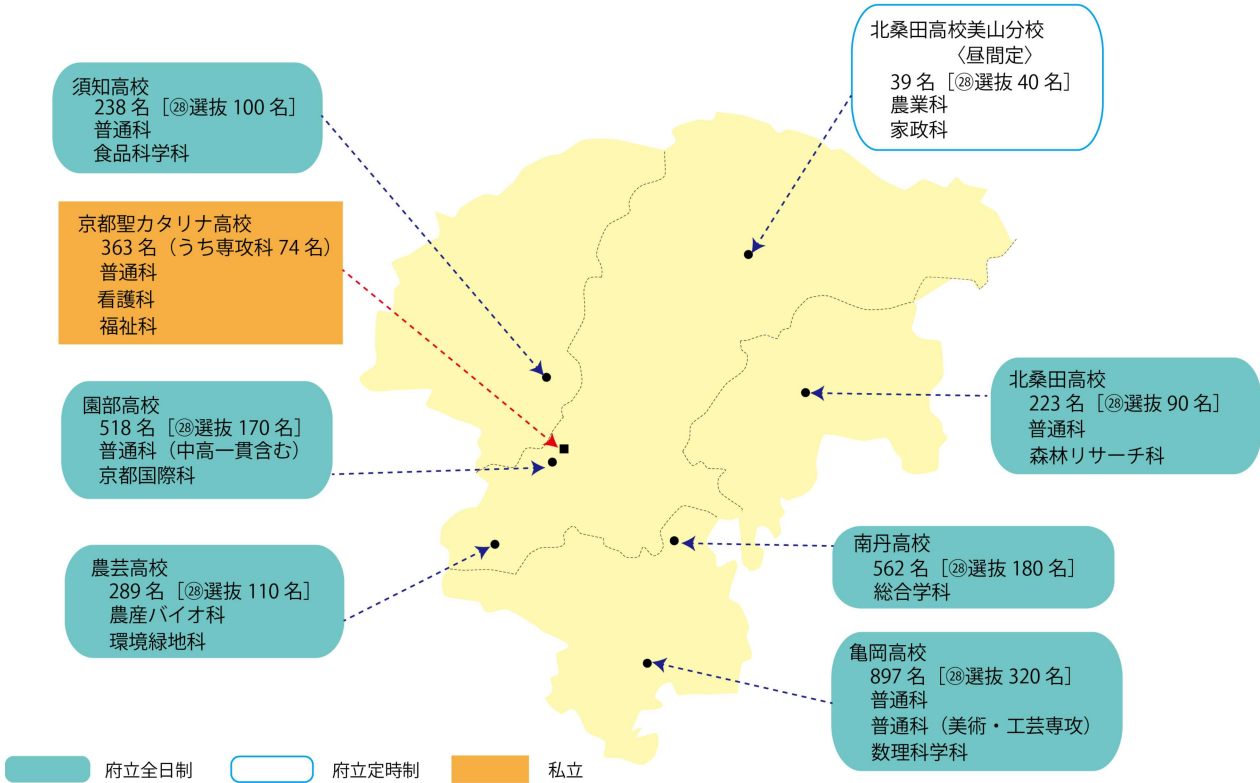
＝ 第2回検討会議 配付資料 ＝ (平成27年9月11日)

| 資料 No. | 名 称 | 頁番号 |
|-----------|--|-----|
| 1 | 口丹・中丹・丹後地域の高校の配置状況等 | 1 |
| 2 | 口丹・中丹・丹後地域の公立中学校3年生数と府立高校(全日制)の学級規模の推計 | 4 |
| 3 | 平成27年度入学者選抜 口丹・中丹・丹後地域の府立高校入学者の状況(出身中学校等の存する地域別) | 6 |
| 4 | 口丹・中丹・丹後地域の府立高校卒業生の進路実績の推移 | 8 |
| 5 | 口丹・中丹・丹後地域の府立高校卒業生の職業別就職状況 | 9 |
| 6 | 口丹・中丹・丹後地域の府立高校卒業生の就業地域① | 12 |
| 6-1 | 口丹・中丹・丹後地域の府立高校卒業生の就業地域(平成24～26年度の計)② | 13 |
| | 【参考1】各地域における企業産業大分類別の「企業等数」の比率 | 14 |
| | 【参考2】各地域における企業産業大分類別の「従業員数」 | 15 |
| | 【参考3】京都府産業教育審議会提言の概要 | 16 |
| 7 | 口丹・中丹・丹後地域における府立高校分校の状況 | 18 |
| 8 | 口丹・中丹・丹後地域の府立高校における連携活動・体験活動の実施状況(概要) | 21 |
| 9 | 口丹・中丹・丹後地域の府立高校(全日制)の部活動における主な活躍[全国大会出場等] | 28 |

口丹・中丹・丹後地域の高校の配置状況等

口丹地域の高校の配置

※数字は平成27年5月1日現在の全校生徒数（速報値）、[]内は平成28年度入学者選抜募集定員



[全日制課程]

| 学校名 | 学科 | 通学区域 | |
|-------|-----------------|--|--|
| | | 通学圏等 | 学区 |
| 北桑田 | 普通科 | 口丹通学圏 | 京都市(周山中学校の通学区域に限る。) 南丹市(美山中学校の通学区域に限る。) |
| | 森林リサーチ科 | 府内全域 | — |
| 亀岡 | 普通科 | 口丹通学圏 | 亀岡市 |
| | 普通科(美術・工芸専攻) | 京都市・乙訓通学圏 口丹通学圏 ※調整区域:山城通学圏、中丹通学圏、丹後通学圏 | — |
| | 数理科学科 | 府内全域 | — |
| 南丹 | 総合学科 | 亀岡市の区域 ※調整区域:京都市・乙訓通学圏、山城通学圏、 口丹通学圏(亀岡市の区域を除く) | — |
| 園部 | 普通科 | 口丹通学圏 | 南丹市(他の学区に属する地域を除く。) |
| | 普通科(中高一貫) | — | — |
| | 京都国際科 | 府内全域 | — |
| 農芸 | 農産バイオ科 環境緑地科 | 府内全域 | — |
| | 須知 | 普通科 | 口丹通学圏 |
| 食品科学科 | | 府内全域 | — |

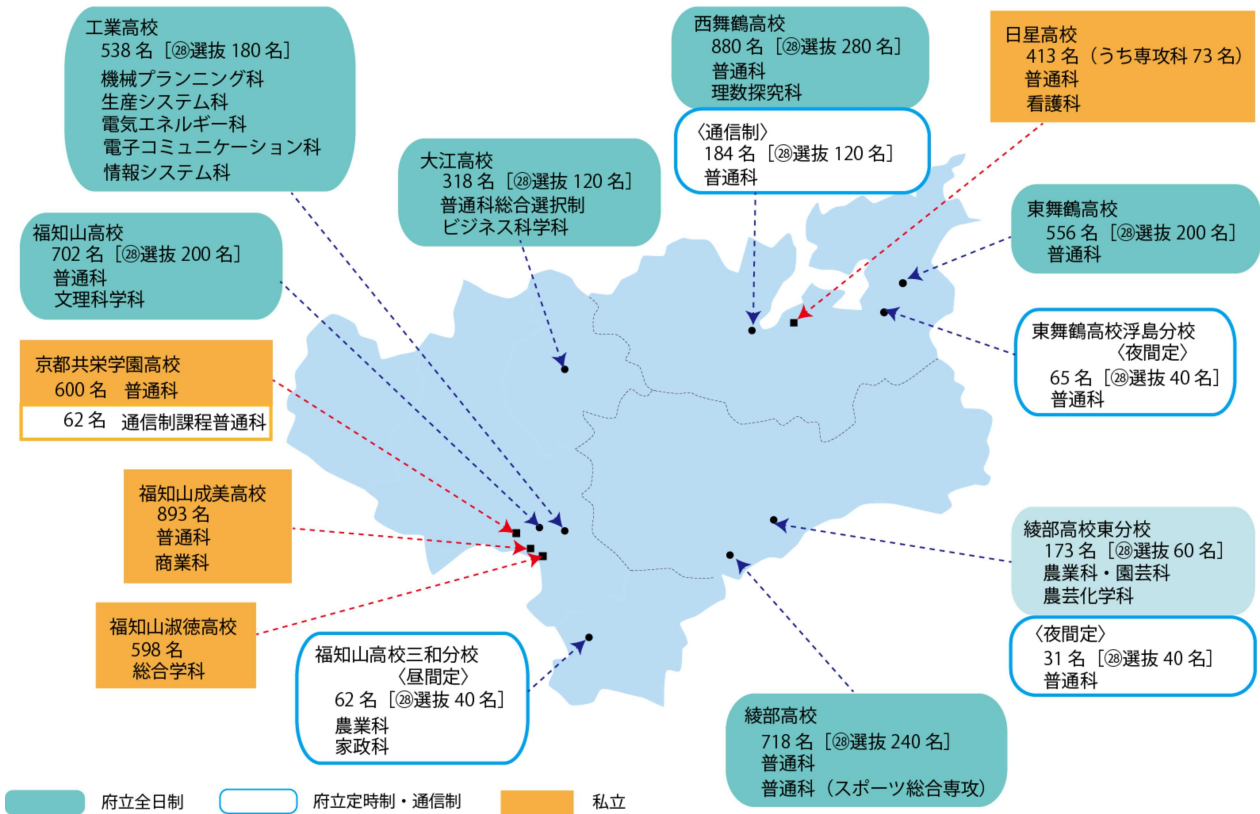
[定時制課程] (通学区域は府内全域)

| 学校名 (分校名) | 学科 |
|--------------|------------|
| 北桑田 (美山) | 農業科 家政科 |

★口丹通学圏の高校(普通科)にあつては、当該高校の学区を除く通学区域から入学できるのは、普通科募集定員の20%以内とする。なお、前期選抜については、中丹・丹後通学圏からも志願できる。
例) 亀岡高校の場合: 普通科募集定員240名
・・・亀岡市以外から入学できるのは48名まで

中丹地域の高校の配置

※数字は平成 27 年 5 月 1 日現在の全校生徒数（速報値）、[] 内は平成 28 年度入学者選抜募集定員



[全日制課程]

| 学校名 (分校名) | 学科 | 通学区域 | |
|--------------|---|---|--|
| | | 通学圏等 | 学区 |
| 綾部 | 普通科 | 中丹通学圏 | 綾部市 |
| | 普通科 (スポーツ総合専攻) | 中丹通学圏、丹後通学圏 ※調整区域: 京都市・乙訓通学圏、山城通学圏、 口丹通学圏 | — |
| 綾部 (東) | 農業科 | 口丹通学圏の一部(南丹市(殿田中学区に限る。)、京丹波町)、中丹通学圏 | — |
| | 園芸科 | 口丹通学圏の一部(南丹市(殿田中学区に限る。)、京丹波町)、中丹通学圏、丹後通学圏 | — |
| | 農芸化学科 | 府内全域 | — |
| 福知山 | 普通科 | 中丹通学圏 | 福知山市 |
| | 文理科学科 | 府内全域 | — |
| 工業 | 機械プランニング科 生産システム科 電気エネルギー科 電子コミュニケーション科 情報システム科 | 府内全域 | — |
| | 普通科総合選択制 | 口丹通学圏、中丹通学圏、丹後通学圏 | — |
| 大江 | 普通科総合選択制 | 口丹通学圏、中丹通学圏、丹後通学圏 | — |
| | ビジネス科学科 | 口丹通学圏、中丹通学圏、丹後通学圏 | — |
| 東舞鶴 | 普通科 | 中丹通学圏 | 舞鶴市(青葉中学校、白糸中学校、和田中学校及び若浦中学校の通学区域に限る。) |
| 西舞鶴 | 普通科 | 中丹通学圏 | 舞鶴市(他の学区に属する地域を除く。) |
| | 理数探究科 | 府内全域 | — |

[定時制課程] (通学区域は府内全域)

| 学校名 (分校名) | 学科 |
|--------------|------------|
| 綾部 (東) | 普通科 |
| 福知山 (三和) | 農業科 家政科 |
| 東舞鶴 (浮島) | 普通科 |

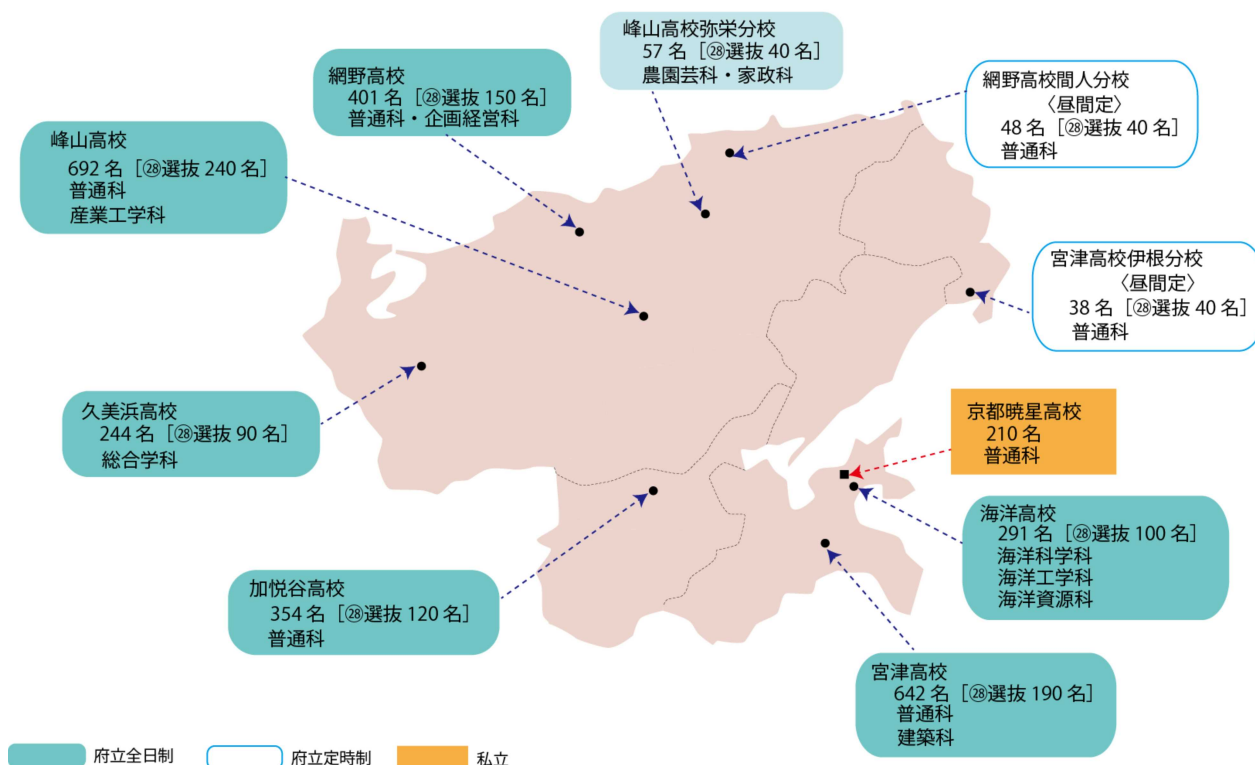
[通信制課程] (通学区域は府内全域)

| 学校名 | 学科 |
|-----|-----|
| 西舞鶴 | 普通科 |

★中丹通学圏の高校(普通科)にあつては、当該高校の学区を除く通学区域から入学できるのは、普通科募集定員の50%以内とする。なお、前期選抜については、口丹・丹後通学圏からも志願できる。(前期選抜で入学できるのは普通科募集定員の20%以内)
例)綾部高校の場合: 普通科募集定員200名
...綾部市以外から入学できるのは100名まで(前期選抜では40名まで)

丹後地域の高校の配置

※数字は平成27年5月1日現在の全校生徒数（速報値）、[]内は平成28年度入学者選抜募集定員



[全日制課程]

| 学校名 (分校名) | 学科 | 通学区域 | |
|--------------|-------------------------|-------------|---|
| | | 通学圏等 | 学区 |
| 宮津 | 普通科 | 丹後通学圏 | 宮津市、伊根町、与謝野町（橋立中学校の通学区域に限る。） |
| | 建築科 | 中丹通学圏、丹後通学圏 | — |
| 海洋 | 海洋科学科 海洋工学科 海洋資源科 | 府内全域 | — |
| 加悦谷 | 普通科 | 丹後通学圏 | 与謝野町（他の学区に属する地域を除く。） |
| 峰山 | 普通科 | 丹後通学圏 | 京丹後市（峰山中学校、大宮中学校、丹後中学校（豊栄小学校の通学区域に限る。）及び弥栄中学校の通学区域に限る。） |
| | 産業工学科 | 府内全域 | — |
| 峰山 (弥栄) | 農園芸科 | 府内全域 | — |
| | 家政科 | 府内全域 | — |
| 網野 | 普通科 | 丹後通学圏 | 京丹後市（他の学区に属する地域を除く。） |
| | 企画経営科 | 丹後通学圏 | — |
| 久美浜 | 総合学科 | 府内全域 | — |

[定時制課程] (通学区域は府内全域)

| 学校名 (分校名) | 学科 |
|--------------|-----|
| 宮津 (伊根) | 普通科 |
| 網野 (間人) | 普通科 |

★丹後通学圏の高校（普通科）にあつては、当該高校の学区を除く通学区域から入学できるのは、普通科募集定員の50%以内とする。なお、前期選抜については、口丹・中丹通学圏からも志願できる。（前期選抜で入学できるのは普通科募集定員の20%以内）

例)宮津高校の場合：普通科募集定員160名
 ……宮津市、伊根町、与謝野町（橋立中学校の通学区域に限る。）
 以外から入学できるのは80名まで（前期選抜では32名まで）

口丹・中丹・丹後地域の公立中学校3年生数と 府立高校(全日制)の学級規模の推計

■普通科の学区別公立中学校3年生数の推計

| 学校名 | 普通科の学区 | 平成27年 | 平成28年 | 平成29年 | 平成30年 | 平成31年 | 平成32年 | 平成33年 | 平成34年 | 平成35年 |
|---------------|--------------------------------------|--------------|--------------|--------------|--------------|--------------|--------------|--------------|--------------|--------------|
| | | 28年度選抜 | 29年度選抜 | 30年度選抜 | 31年度選抜 | 32年度選抜 | 33年度選抜 | 34年度選抜 | 35年度選抜 | 36年度選抜 |
| 北桑田 | 京都市右京区 (周山中学校区) | 37 | 39 | 38 | 31 | 43 | 39 | 39 | 31 | 33 |
| | 南丹市 (美山中学校区) | 35 | 24 | 31 | 23 | 13 | 32 | 20 | 17 | 25 |
| 亀岡 | 亀岡市 | 863 | 862 | 831 | 800 | 754 | 760 | 728 | 772 | 767 |
| 園部 | 南丹市 (美山中学校区除く) | 283 | 275 | 255 | 261 | 244 | 235 | 234 | 249 | 209 |
| 須知 | 京丹波町 | 119 | 134 | 107 | 115 | 102 | 106 | 94 | 89 | 87 |
| 口丹地域 計 | | 1,337 | 1,334 | 1,262 | 1,230 | 1,156 | 1,172 | 1,115 | 1,158 | 1,121 |
| 綾部 | 綾部市 | 362 | 308 | 290 | 290 | 270 | 284 | 274 | 264 | 248 |
| 福知山 | 福知山市 | 701 | 762 | 756 | 662 | 710 | 714 | 670 | 674 | 661 |
| 東舞鶴 | 舞鶴市 (青葉・白糸・和田・若浦中学校区) | 480 | 475 | 442 | 455 | 411 | 419 | 425 | 391 | 420 |
| 西舞鶴 | 舞鶴市 (城南・城北・加佐中学校区) | 406 | 346 | 307 | 366 | 318 | 286 | 324 | 296 | 295 |
| 中丹地域 計 | | 1,949 | 1,891 | 1,795 | 1,773 | 1,709 | 1,703 | 1,693 | 1,625 | 1,624 |
| 宮津 | 宮津市 | 169 | 143 | 136 | 134 | 131 | 138 | 140 | 130 | 114 |
| | 伊根町 | 14 | 12 | 13 | 13 | 10 | 6 | 4 | 12 | 9 |
| | 与謝野町 (橋立中学校区) | 62 | 42 | 50 | 51 | 44 | 50 | 49 | 50 | 52 |
| 加悦谷 | 与謝野町 (橋立中学校区除く) | 213 | 152 | 163 | 138 | 170 | 138 | 137 | 123 | 125 |
| 峰山 | 京丹後市 (峰山・大宮・丹後(豊栄小学校区に限る)・弥栄中学校区) | 341 | 298 | 301 | 298 | 264 | 259 | 255 | 256 | 246 |
| 網野 | 京丹後市 (峰山高校の学区を除く) | 287 | 254 | 247 | 222 | 214 | 205 | 198 | 195 | 203 |
| 丹後地域 計 | | 1,086 | 901 | 910 | 856 | 833 | 796 | 783 | 766 | 749 |

※平成27年度＝各年5月1日基本数調査によるデータ（平成27年は速報値）

※平成28～35年度＝平成27年5月1日基本数調査（速報値）による推計データ

■府立高校(全日制)の学級規模の推計

【推計方法】

平成28年度入学者選抜の公立高校の公立中3生数に対する生徒受入率を基本とし、次のとおり仮定して推計（第1回検討会議「資料9」とは方法が異なるため数値は一致していない。）

- ①中3生数の推計は上記のとおり
- ②受入率は平成28年度選抜の地域別数値と近似値とする（大幅に変更しない）
- ③府立農芸高校・工業高校・海洋高校については、学校の存する地域からの過去の進学実績の平均値を横置き
- ④府立綾部高校東分枝と峰山高校弥栄分枝の募集定員及び園部高校と福知山高校の中学校内部進学分は横置き
- ⑤府立南丹高校と久美浜高校の総合学科、府立大江高校については、地域全体の平成27年度中3生数と平成34年度推計値の比率を平成28年度選抜の募集定員に乗じて積算
- ⑥その他の高校の募集定員については、普通科学区内の平成27年度中3生数と平成34年度推計値の比率を平成28年度選抜の該当校の募集定員（普通科と専門学科の計）に乗じて積算

<口丹地域>

| 学校名 | 年度 | 27 | | 35 | |
|-----------------|------------------------|-------|-------|-------|-------|
| | 選抜年度 | 28 | | 36 | |
| 北桑田 | 普通科・森林リサーチ科 | 3 cl | 90 | 2 cl | 70 |
| 亀岡 | 普通科・普通科(美術・工芸専攻)・数理科学科 | 8 cl | 320 | 7 cl | 280 |
| 南丹 | 総合学科 | 5 cl | 180 | 4 cl | 150 |
| 園部 | 普通科・京都国際科 | 4 cl | 130 | 3 cl | 100 |
| | 中高一貫(普通科) | 1 cl | 40 | 1 cl | 40 |
| 須知 | 普通科・食品科学科 | 3 cl | 100 | 2 cl | 70 |
| 募集定員 小計 (a) | | 24 cl | 860 | 19 cl | 710 |
| 農芸 | 農業学科群 | 3 cl | 110 | 3 cl | 110 |
| | うち口丹地域(b) [推計] | | 65 | [推計] | 65 |
| 計 (c=a+b) | | | 925 | | 775 |
| 当該地域の公立中3生数 (d) | | | 1,337 | | 1,121 |
| 生徒受入率(c/d) | | | 69.2% | | 69.1% |

<中丹地域>

| 学校名 (分校名) | 年度 | 27 | | 35 | |
|-----------------|---|-------|-------|-------|-------|
| | 選抜年度 | 28 | | 36 | |
| 綾部 | 普通科・普通科(スポーツ総合専攻) | 6 cl | 240 | 4 cl | 160 |
| 綾部(東) | 農芸化学科・農業科・園芸科 | 2 cl | 60 | 2 cl | 60 |
| 福知山 | 普通科・文理科学科 | 5 cl | 200 | 5 cl | 180 |
| | 中高一貫(文理科学科) | | | 1 cl | 40 |
| 大江 | 普通科・ビジネス科学科 | 3 cl | 120 | 3 cl | 90 |
| 東舞鶴 | 普通科 | 5 cl | 200 | 4 cl | 160 |
| 西舞鶴 | 普通科・理数探究科 | 7 cl | 280 | 5 cl | 200 |
| 募集定員 小計 (a) | | 28 cl | 1,100 | 24 cl | 890 |
| 工業 | 機械プランニング科・生産システム科・ 電気エネルギー科・ 電子コミュニケーション科・情報システム科 | 5 cl | 180 | 5 cl | 180 |
| | うち中丹地域(b) [推計] | | 165 | [推計] | 165 |
| 計 (c=a+b) | | | 1,265 | | 1,055 |
| 当該地域の公立中3生数 (d) | | | 1,949 | | 1,624 |
| 生徒受入率(c/d) | | | 64.9% | | 65.0% |

<丹後地域>

| 学校名 (分校名) | 年度 | 27 | | 35 | |
|-----------------|----------------|-------|-------|-------|-------|
| | 選抜年度 | 28 | | 36 | |
| 宮津 | 普通科・建築科 | 5 cl | 190 | 4 cl | 150 |
| 加悦谷 | 普通科 | 3 cl | 120 | 2 cl | 70 |
| 峰山 | 普通科・産業工学科 | 6 cl | 240 | 4 cl | 150 |
| 峰山 (弥栄) | 農園芸科・家政科 | 2 cl | 40 | 2 cl | 40 |
| 網野 | 普通科・企画経営科 | 4 cl | 150 | 3 cl | 100 |
| 久美浜 | 総合学科 | 3 cl | 90 | 2 cl | 60 |
| 募集定員 小計 (a) | | 23 cl | 830 | 17 cl | 570 |
| 海洋 | 海洋学科群 | 3 cl | 100 | 3 cl | 100 |
| | うち丹後地域(b) [推計] | | 32 | [推計] | 32 |
| 計 (c=a+b) | | | 862 | | 602 |
| 当該地域の公立中3生数 (d) | | | 1,086 | | 749 |
| 生徒受入率(c/d) | | | 79.4% | | 80.4% |

平成27年度入学者選抜 口丹・中丹・丹後地域の府立高校入学者の状況 (出身中学校等の存する地域別)

<口丹地域:全日制>

| 出身中学校等の存する地域 | 北桑田 | | 亀岡 | | | 南丹 | 園部 | | 農芸 | | 須知 | | 総計 |
|---------------|-------|------------|-------|------------|----------|----------|--------|----------|-----------|--------|----------|--------|-------|
| | 普通 | 森林 リサーチ | 普通 | 普通 (美工) | 教理 科学 | 総合 学科 | 普通 | 京都 国際 | 農業 学科群 | 普通 | 食品 科学 | | |
| 京都市 | 1 | 13 | 1 | 7 | 3 | | | | 40 | | | 2 | 67 |
| 総計に対する比率 | 2.1% | 54.2% | 0.4% | 25.0% | 8.8% | | | | 36.4% | | | 5.9% | 7.8% |
| 乙訓地域 | | 1 | | | | 1 | | | 2 | | | | 4 |
| 総計に対する比率 | | 4.2% | | | | 0.6% | | | 1.8% | | | | 0.5% |
| 山城地域 | | 1 | | 2 | | | | | 7 | | | 1 | 11 |
| 総計に対する比率 | | 4.2% | | 7.1% | | | | | 6.4% | | | 2.9% | 1.3% |
| 口丹地域(周山中含む) | 46 | 7 | 236 | 18 | 30 | 177 | 96 | 29 | 61 | 40 | 29 | 40 | 769 |
| 総計に対する比率 | 97.9% | 29.2% | 99.6% | 64.3% | 88.2% | 98.3% | 100.0% | 96.7% | 55.5% | 100.0% | 85.3% | 100.0% | 89.4% |
| 中丹地域 | | | | | | | | 1 | | | | 2 | 3 |
| 総計に対する比率 | | | | | | | | 3.3% | | | | 5.9% | 0.3% |
| 私学・特別支援学校・他府県 | | 2 | | 1 | 1 | 2 | | | | | | | 6 |
| 総計 | 47 | 24 | 237 | 28 | 34 | 180 | 96 | 30 | 110 | 40 | 34 | 40 | 860 |

<中丹地域:全日制>

| 出身中学校等の存する地域 | 綾部 | | 綾部(東) | | 福知山 | | 工業 | | | | | 西舞鶴 | | 東舞鶴 | | 大江 | | 総計 |
|---------------|--------|------------|-------|--------|----------|-------|----------|-------------|------------|-------------|-------------------------|----------------|-------|----------|------------|------------|-------|-------|
| | 普通 | 普通 (スホ) | 農業 | 園芸 | 農芸 化学 | 普通 | 文理 科学 | 機械プラ ニング | 生産 システム | 電気エネ ルギー | 電子コ ミュニ ケーシ ョン | 情報 システ ム | 普通 | 理数 探究 | 普通 (総合) | ビジネス 科学 | | |
| 口丹地域(周山中含む) | | 1 | 1 | | 1 | 4 | 2 | 2 | | | | | | | | | | 11 |
| 総計に対する比率 | | 2.4% | 6.7% | | 3.3% | 2.0% | 4.7% | 5.6% | | | | | | | | | | 0.8% |
| 中丹地域 | 200 | 40 | 14 | 15 | 29 | 195 | 38 | 34 | 35 | 35 | 33 | 33 | 234 | 37 | 183 | 70 | 33 | 1,258 |
| 総計に対する比率 | 100.0% | 97.6% | 93.3% | 100.0% | 96.7% | 98.0% | 88.4% | 94.4% | 97.2% | 97.2% | 91.7% | 91.7% | 98.7% | 97.4% | 97.9% | 92.1% | 86.8% | 96.8% |
| 丹後地域 | | | | | | | 1 | | | | | 1 | 1 | 1 | | 5 | 5 | 14 |
| 総計に対する比率 | | | | | | | 2.3% | | | | | 2.8% | 0.4% | 2.6% | | 6.6% | 13.2% | 1.1% |
| 私学・特別支援学校・他府県 | | | | | | | 2 | | 1 | 1 | 3 | 2 | 4 | 2 | 1 | 1 | 1 | 16 |
| 総計 | 200 | 41 | 15 | 15 | 30 | 199 | 43 | 36 | 36 | 36 | 36 | 36 | 237 | 38 | 187 | 76 | 38 | 1,299 |

＜丹後地域：全日制＞

| 出身中学校等の 存する地域 | 宮津 | | 海洋 | | 加悦谷 | | 峰山 | | | 峰山(弥栄) | | 網野 | | 久美浜 | | 総計 |
|------------------|--------|-------|-----------|--------|--------|------------------|--------------------|--------|--------|--------|----------|----------|--|-----|--|-------|
| | 普通 | 建築 | 海洋 学科群 | 普通 | 普通 | 産業 工学 (機械) | 産業 工学 (ナナイン) | 農園芸 | 家政 | 普通 | 企画 経営 | 総合 学科 | | | | |
| 京都市 | | | 12 | | | | | | | | | | | | | 12 |
| 総計に対する比率 | | | 12.0% | | | | | | | | | | | | | 1.3% |
| 乙訓地域 | | | 1 | | | | | | | | | | | | | 1 |
| 総計に対する比率 | | | 1.0% | | | | | | | | | | | | | 0.1% |
| 山城地域 | | | 10 | | | | | | | | | | | | | 10 |
| 総計に対する比率 | | | 10.0% | | | | | | | | | | | | | 1.1% |
| 口丹地域(周山中含む) | | | 6 | | | | | | | | | | | | | 6 |
| 総計に対する比率 | | | 6.0% | | | | | | | | | | | | | 0.7% |
| 中丹地域 | | 6 | 25 | | | | | | | | | | | | | 31 |
| 総計に対する比率 | | 20.0% | 25.0% | | | | | | | | | | | | | 3.5% |
| 丹後地域 | 160 | 24 | 32 | 120 | 200 | 30 | 10 | 11 | 10 | 111 | 30 | 82 | | | | 820 |
| 総計に対する比率 | 100.0% | 80.0% | 32.0% | 100.0% | 100.0% | 100.0% | 100.0% | 100.0% | 100.0% | 99.1% | 100.0% | 97.6% | | | | 91.4% |
| 私学・特別支援学校・他府県 | | | 14 | | | | | | | 1 | | 2 | | | | 17 |
| 総計 | 160 | 30 | 100 | 120 | 200 | 30 | 10 | 11 | 10 | 112 | 30 | 84 | | | | 897 |

＜定時制：分校＞

| 学校名 | 出身中学校の 存する市町 | | 京都市 | | 亀岡市 | | 南丹市 | | 京丹波町 | | 綾部市 | | 福知山市 | | 舞鶴市 | | 宮津市 | | 与謝野町 | | 京丹後市 | | 他府県 | | 総計 |
|---------|-----------------|------|------------------|------------------|------------------|------------------|------------------|------------------|------------------|------------------|------------------|------------------|------------------|------------------|------------------|------------------|------------------|------------------|------------------|------------------|------------------|------------------|------------------|----|----|
| | [昼間] | [夜間] | 総計 に対する 比率 | 総計 に対する 比率 | 総計 に対する 比率 | 総計 に対する 比率 | 総計 に対する 比率 | 総計 に対する 比率 | 総計 に対する 比率 | 総計 に対する 比率 | 総計 に対する 比率 | 総計 に対する 比率 | 総計 に対する 比率 | 総計 に対する 比率 | 総計 に対する 比率 | 総計 に対する 比率 | 総計 に対する 比率 | 総計 に対する 比率 | 総計 に対する 比率 | 総計 に対する 比率 | 総計 に対する 比率 | 総計 に対する 比率 | 総計 に対する 比率 | | |
| 北桑田(美山) | 農業 | 家政 | 1 | 12.5% | 2 | 25.0% | 4 | 50.0% | 1 | 12.5% | | | | | | | | | | | | | | | 8 |
| 綾部(東) | 普通 | 普通 | | | | | 1 | 50.0% | 1 | 50.0% | | | | | | | | | | | | | | | 2 |
| 福知山(三和) | 農業 | 家政 | | | | | | | 1 | 10.0% | 5 | 71.4% | 1 | 14.3% | 1 | 14.3% | | | | | | | | | 7 |
| 東舞鶴(浮島) | 普通 | 普通 | | | | | | | | | 5 | 31.3% | 10 | 62.5% | | | | | | | | | | | 10 |
| 宮津(伊根) | 普通 | 普通 | | | | | | | | | | | | | 14 | 100.0% | | | | | | | | | 16 |
| 網野(間人) | 普通 | 普通 | | | | | | | | | | | | | | | 3 | 25.0% | 9 | 81.8% | | | | | 12 |
| 総計 | 1 | 1.3% | 2 | 2.5% | 5 | 6.3% | 3 | 3.8% | 13 | 16.3% | 14 | 17.5% | 16 | 20.0% | 3 | 3.8% | 9 | 11.3% | 11 | 100.0% | 11 | 13.8% | 3 | 80 | |