



# 生徒減少期における府立高校の在り方検討会議 ～より魅力ある高校教育の推進に向けて～

## ＝ 第1回検討会議 配付資料 ＝

(平成27年8月27日)

| 資料<br>No. | 名 称                             | 頁番号 |
|-----------|---------------------------------|-----|
| 1         | 府内中学校3年生数、府立高校数・全日制募集定員の推移      | 1   |
| 2         | 府内地域別中学校3年生数の推移                 | 2   |
| 3         | 平成25年度を基準とした中学校3年生数増減率の推計       | 3   |
| 4         | 府内中学校卒業生の進路実績の推移                | 4   |
| 5         | 府内地域別公立・国立・私立高校設置状況             | 7   |
| 6         | 平成27年度 府立高校の学級数及び生徒数            | 8   |
| 7         | 平成27年度 京都市立高校及び府内国立高校の生徒数       | 9   |
| 8         | 平成27年度 府内私立高校の生徒数               | 10  |
| 9         | 府内公立高校(全日制)の学級規模・募集定員・生徒受入率等の推計 | 11  |
| 10        | 学級規模による教員配置・教育環境等の相違            | 13  |
| 11        | 平成27年度 府立高校における部活動の状況(全日制)      | 14  |
| 12        | 都道府県立高校の適正規模・再編整備基準等に係る調査結果     | 16  |
| 13        | 府内市町村立小・中学校の統廃合の状況              | 18  |

|     |                                  |    |
|-----|----------------------------------|----|
| 参考1 | これまでの京都府の高校教育改革の流れ               | 参1 |
| 参考2 | 府内公立高校所在地図                       | 参3 |
| 参考3 | 府立高校職業に関する学科・総合学科設置状況等           | 参4 |
| 参考4 | 「府立高校特色化推進プラン～魅力あふれる47の特色～」の取組状況 | 参6 |
| 参考5 | 京都府における地域創生の推進                   | 参8 |

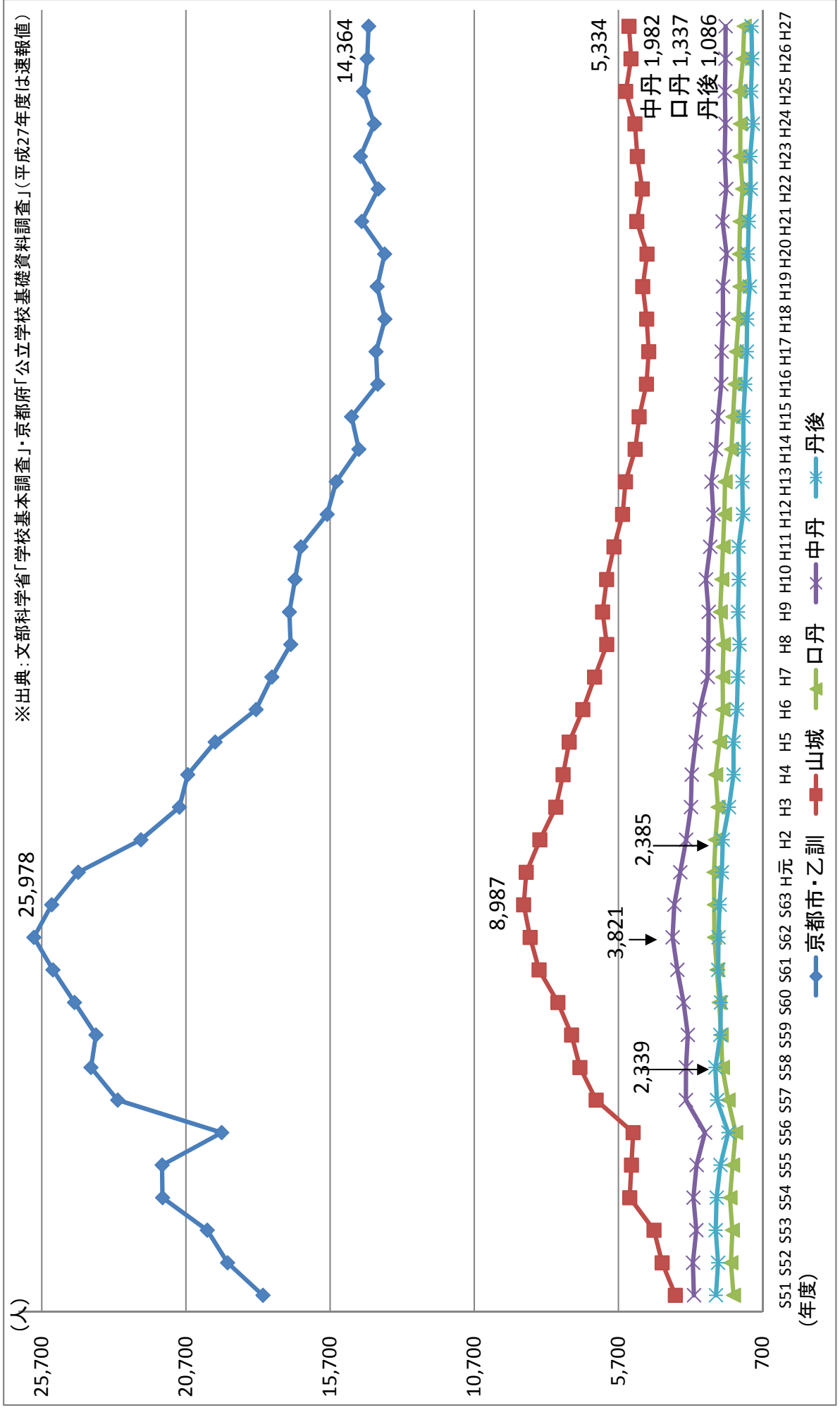
### 【その他配付資料】

「京都府公立高等学校スクールガイド2015」





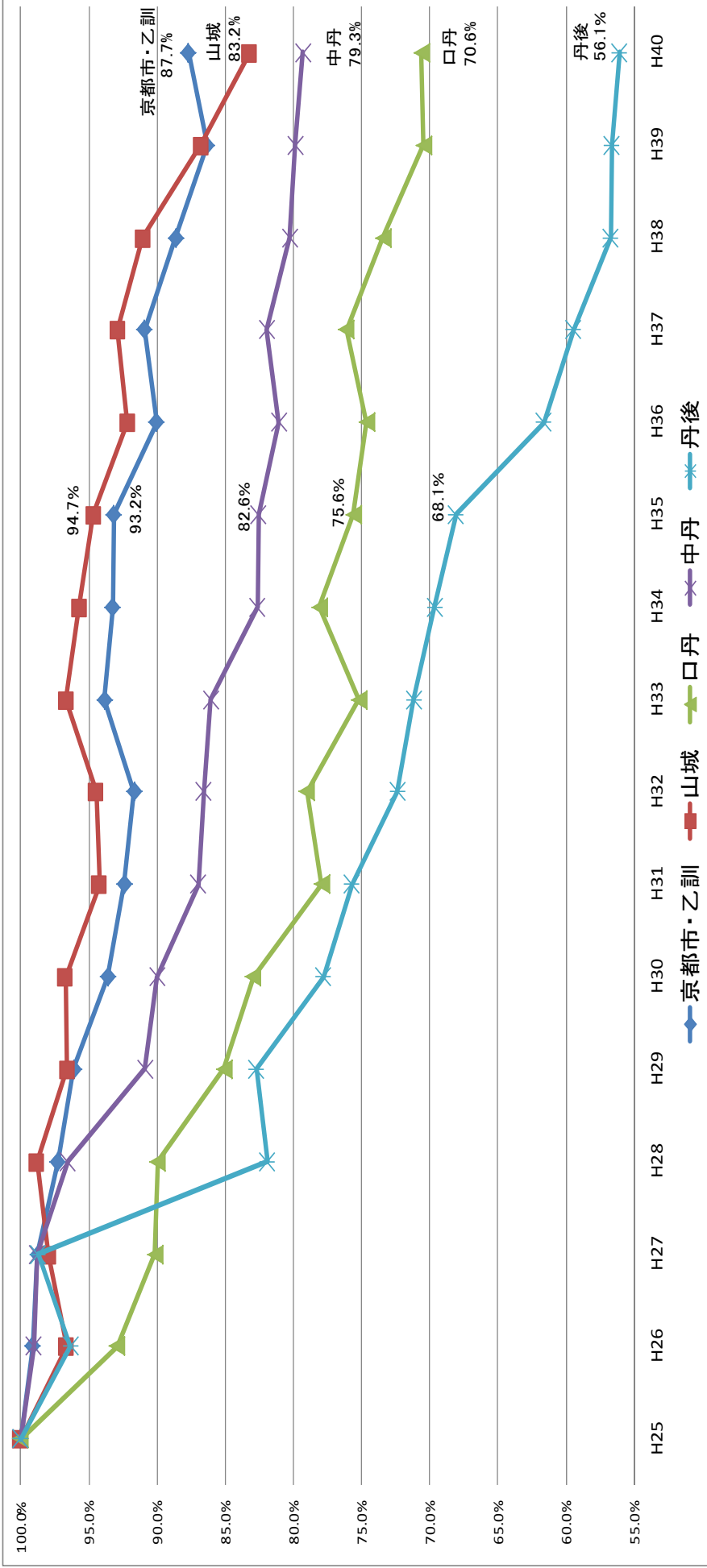
# 府内地域別中学校3年生数の推移（各年度5月1日現在）



# 平成25年度を基準とした中学校3年生数増減率の推計

平成27年8月11日現在

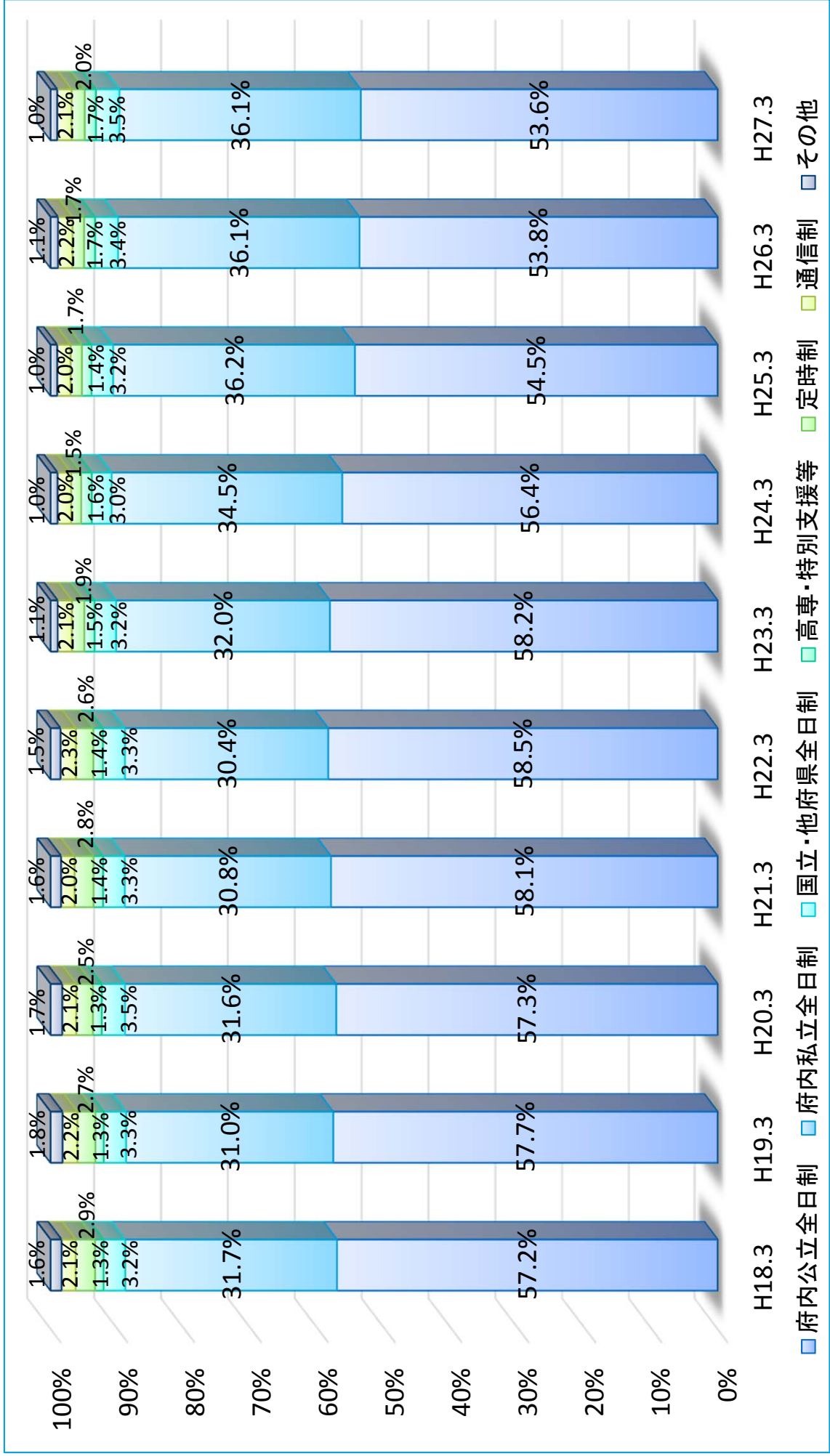
※平成25・26・27年度＝各年5月1日「学校基本調査」によるデータ(平成27年は京都府調査の速報値)  
 ※平成28～35年度＝平成27年5月1日「学校基本調査」(京都府調査の速報値)による推計データ [過去3年間の学年進行率を元に推計]  
 ※平成36～40年度＝各年出生数(暦年)からの推計データ [各年出生数×現小1～6年生の(中3生時推計数/出生数)の平均率]



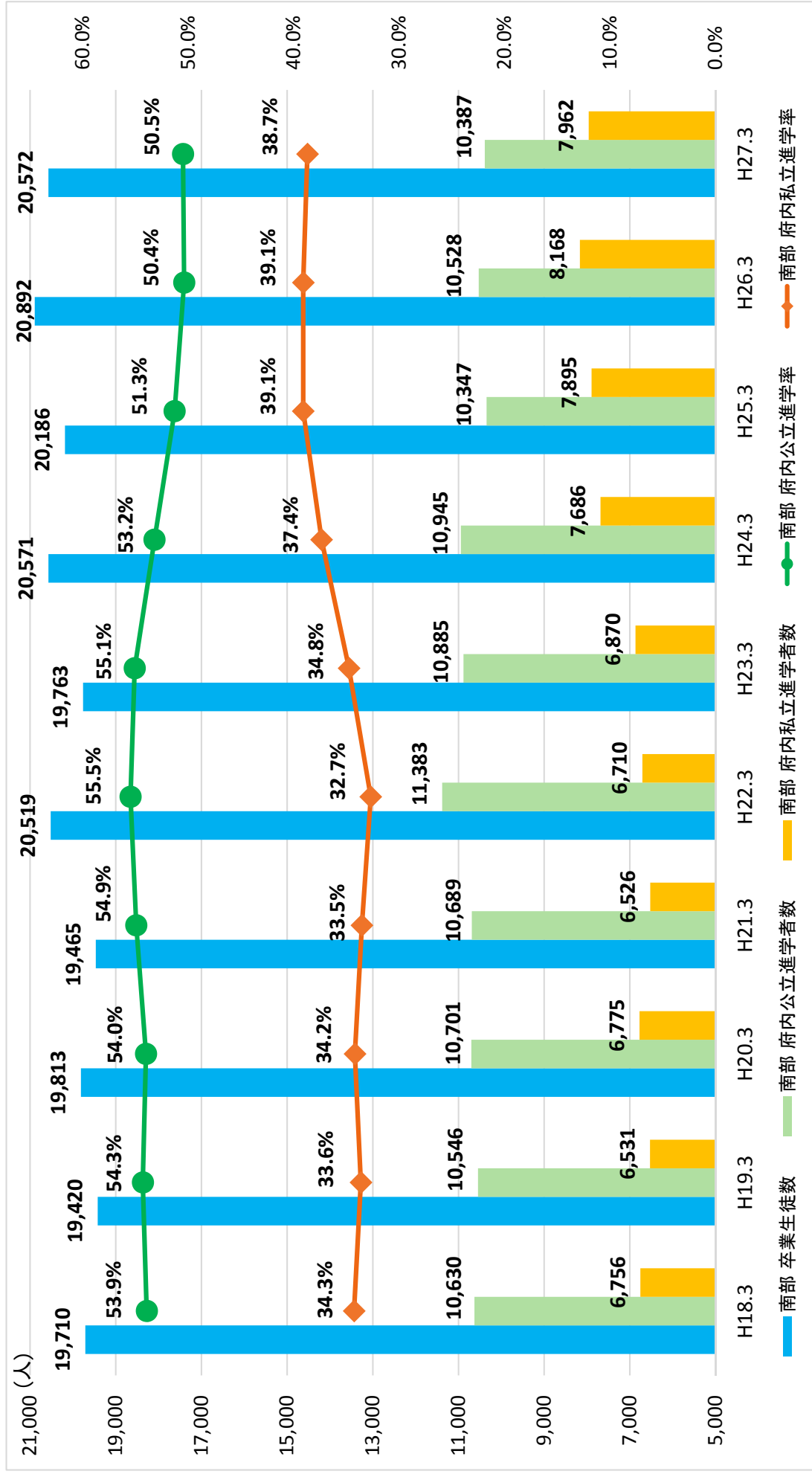
| 年度     | H25 (H26選抜) | H26 (H27選抜) | H27 (H28選抜) | H28 (H29選抜) | H29 (H30選抜) | H30 (H31選抜) | H31 (H32選抜) | H32 (H33選抜) | H33 (H34選抜) | H34 (H35選抜) | H35 (H36選抜) | H36 (H37選抜) | H37 (H38選抜) | H38 (H39選抜) | H39 (H40選抜) | H40 (H41選抜) |
|--------|-------------|-------------|-------------|-------------|-------------|-------------|-------------|-------------|-------------|-------------|-------------|-------------|-------------|-------------|-------------|-------------|
| 京都市・乙訓 | 14,542      | 14,413      | 14,364      | 14,146      | 13,975      | 13,611      | 13,437      | 13,332      | 13,646      | 13,559      | 13,549      | 13,096      | 13,223      | 12,888      | 12,557      | 12,756      |
| 山城     | 5,446       | 5,262       | 5,334       | 5,380       | 5,260       | 5,266       | 5,132       | 5,145       | 5,265       | 5,213       | 5,155       | 5,019       | 5,058       | 4,958       | 4,725       | 4,530       |
| 口丹     | 1,483       | 1,378       | 1,337       | 1,334       | 1,262       | 1,230       | 1,156       | 1,172       | 1,115       | 1,158       | 1,121       | 1,107       | 1,129       | 1,089       | 1,045       | 1,047       |
| 中丹     | 2,006       | 1,987       | 1,982       | 1,937       | 1,823       | 1,805       | 1,745       | 1,737       | 1,726       | 1,658       | 1,656       | 1,626       | 1,644       | 1,610       | 1,602       | 1,591       |
| 丹後     | 1,100       | 1,060       | 1,086       | 901         | 910         | 856         | 833         | 796         | 783         | 766         | 749         | 678         | 654         | 624         | 623         | 617         |
| 計      | 24,577      | 24,100      | 24,103      | 23,698      | 23,230      | 22,768      | 22,303      | 22,182      | 22,535      | 22,354      | 22,230      | 21,526      | 21,708      | 21,169      | 20,552      | 20,541      |

※旧京北町については、「口丹」に含む。

## 府内中学校卒業生の進路実績の推移



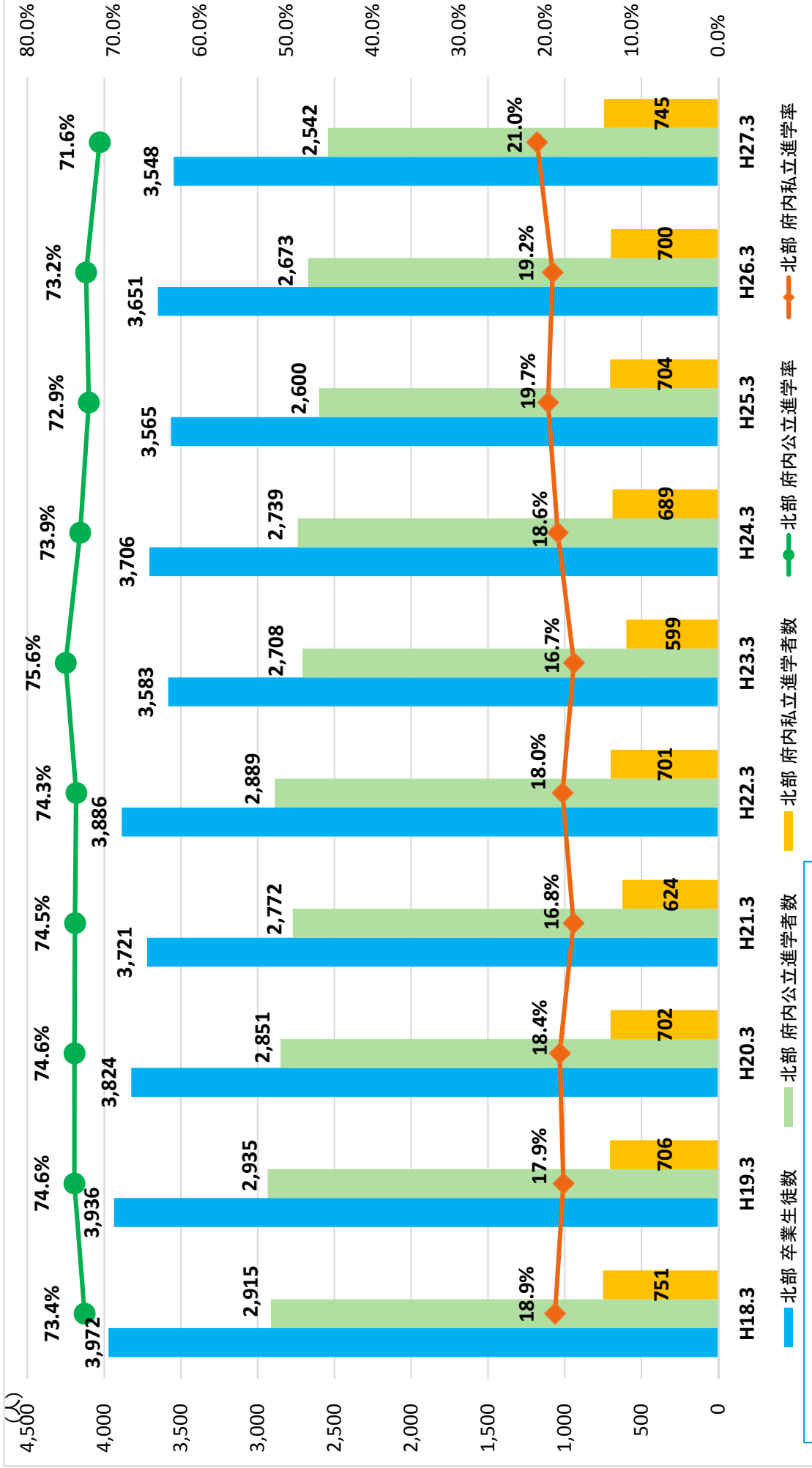
## 府内中学校卒業生の進路実績の推移② (南部地域中学校卒業生の府内公立・私立高校「全日制」進学状況)



南部：京都市・乙訓地域(周山中除く)、山城地域、亀岡市の中学校

※出典：文部科学省「学校基本調査」・京都府「公立学校基礎資料調査」(平成27年は速報値)

# 府内中学校卒業生の進路実績の推移③ (北部地域中学校卒業生の府内公立・私立高校 [全日制] 進学状況)



北部：周山中、南丹市、京丹波町、中丹地域、丹後地域の中学校

※出典：文部科学省「学校基本調査」・京都府「公立学校基礎資料調査」(平成27年は速報値)



## 府内地域別公立・国立・私立高校設置状況

平成27年4月1日現在

| 地域     | 市町村  | 府立高校   | 京都市立高校   | 私立高校   |    |
|--------|------|--|--|--|----|
| 京都市・乙訓 | 京都市  | 山城、清明<br>鴨沂、洛北<br>北稜、朱雀<br>洛東、鳥羽<br>嵯峨野、北嵯峨<br>桂、洛西、桃山<br>東稜、洛水<br>京都すばる | 洛陽工業※<br>伏見工業※<br>(※⑳～京都市学院)<br>西京<br>銅駝美術工芸<br>京都堀川音楽<br>堀川<br>日吉ヶ丘<br>紫野<br>塔南 | 大谷、京都学園、京都外大西<br>同志社、花園、東山<br>龍谷大学付属平安、洛星<br>洛南、京都両洋、京都文教<br>華頂女子、京都女子<br>京都精華女子、京都橘、<br>京都光華、京都産業大学附属<br>京都聖母学院、同志社女子<br>ノートルダム女学院<br>平安女学院、京都明德<br>洛陽総合、京都成章、京都国際<br>一燈園、京都美山<br>京都つくば開成 |    |
|        |      |  | 9  |  | 28 |
|        |      |  | 国立高校<br>京都教育大学<br>附属   |  |    |
|        | 向日市  | 向陽   | 1  | 京都西山   | 1  |
|        | 長岡京市 | 乙訓、西乙訓   | 2  | 立命館  | 1  |
| 山城     | 宇治市  | 東宇治、菟道<br>城南菱創   | 3  | 立命館宇治、京都翔英<br>京都芸術   | 3  |
|        | 城陽市  | 城陽、西城陽   | 2  |  |    |
|        | 八幡市  | 京都八幡、<br>京都八幡(南)   | 2  |  |    |
|        | 京田辺市 | 田辺   | 1  | 同志社国際  | 1  |
|        | 木津川市 | 木津、南陽  | 2  |  |    |
|        | 久御山町 | 久御山  | 1  |  |    |
|        | 精華町  |  |  | 京都廣学館  | 1  |
| 口丹     | 京都市  | 北桑田  | 1  |  |    |
|        | 亀岡市  | 亀岡、南丹  | 2  |  |    |
|        | 南丹市  | 北桑田(美山)<br>園部、農芸   | 3  | 京都聖カタリナ  | 1  |
|        | 京丹波町 | 須知   | 1  |  |    |
| 中丹     | 綾部市  | 綾部、綾部(東)   | 2  |  |    |
|        | 福知山市 | 福知山<br>福知山(三和)<br>工業、大江  | 4  | 京都共栄学園、福知山淑徳<br>福知山成美  | 3  |
|        | 舞鶴市  | 東舞鶴<br>東舞鶴(浮島)<br>西舞鶴  | 3  | 日星   | 1  |
| 丹後     | 宮津市  | 宮津、海洋  | 2  | 京都暁星   | 1  |
|        | 伊根町  | 宮津(伊根)   | 1  |  |    |
|        | 与謝野町 | 加悦谷  | 1  |  |    |
|        | 京丹後市 | 峰山<br>峰山(弥栄)<br>網野<br>網野(間人)<br>久美浜                                      | 5  |  |    |
|        |      | 本校:47校、分校:8校   | 京都市:9校<br>国立:1校  | 41校  |    |

## 平成27年度 府立高校の学級数及び生徒数

平成27年5月1日現在(速報値)

| 通学圏         | 学校名           | 全日制 |              |             |      | 定時制       | 通信制    | 生徒数(人)      |     |     |     |       |       |
|-------------|---------------|-----|--------------|-------------|------|-----------|--------|-------------|-----|-----|-----|-------|-------|
|             |               | 普通科 |              | 専門学科        | 総合学科 |           |        | 全日制<br>総学級数 | 1年  | 2年  | 3年  | 4年    | 計     |
|             |               | 普通科 | スポーツ<br>美術工芸 | 学級数         |      |           |        |             |     |     |     |       |       |
| 京都市・乙訓      | 山城            | 25  |              | 3           |      | 28        |        |             | 363 | 402 | 367 |       | 1,132 |
|             | 清明            |     |              |             |      |           | 普通4    |             | 120 |     |     |       | 120   |
|             | 鴨沂            | 14  |              |             |      | 14        |        |             | 200 | 198 | 148 |       | 546   |
|             | 定時制           |     |              |             |      |           | 普通5    |             | 16  | 36  | 23  | 13    | 88    |
|             | 洛北            | 18  | 3            |             |      | 21        |        |             | 281 | 278 | 281 |       | 840   |
|             | 北稜            | 21  |              |             |      | 21        |        |             | 280 | 274 | 271 |       | 825   |
|             | 朱雀            | 17  |              |             |      | 17        |        |             | 243 | 190 | 185 |       | 618   |
|             | 定時制           |     |              |             |      |           |        | 普通9         | 92  | 49  | 34  | 36    | 211   |
|             | 通信制           |     |              |             |      |           |        | 普通          |     |     |     |       | 574   |
|             | 洛東            | 21  |              |             |      | 21        |        |             | 283 | 261 | 243 |       | 787   |
|             | 鳥羽            | 24  | 3            |             |      | 27        |        |             | 361 | 361 | 346 |       | 1,068 |
|             | 定時制           |     |              |             |      |           |        | 普通9         | 63  | 42  | 43  | 31    | 179   |
|             | 嵯峨野           | 9   |              | 15          |      | 24        |        |             | 330 | 330 | 329 |       | 989   |
|             | 北嵯峨           | 27  |              |             |      | 27        |        |             | 361 | 360 | 360 |       | 1,081 |
|             | 桂             | 21  |              | 6           |      | 27        |        |             | 358 | 359 | 354 |       | 1,071 |
|             | 洛西            | 27  |              |             |      | 27        |        |             | 359 | 358 | 353 |       | 1,070 |
|             | 桃山            | 21  |              | 6           |      | 27        |        |             | 366 | 363 | 360 |       | 1,089 |
|             | 定時制           |     |              |             |      |           |        | 普通、商業12     | 89  | 56  | 50  | 24    | 219   |
|             | 東稜            | 21  |              |             |      | 21        |        |             | 281 | 271 | 254 |       | 806   |
|             | 洛水            | 18  |              |             |      | 18        |        |             | 243 | 225 | 207 |       | 675   |
| 京都すばる       |               |     | 24           |             | 24   |           |        | 321         | 310 | 313 |     | 944   |       |
| 向陽          | 15            |     |              |             | 15   |           |        | 201         | 201 | 187 |     | 589   |       |
| 乙訓          | 15            |     | 3            |             | 18   |           |        | 242         | 240 | 234 |     | 716   |       |
| 西乙訓         | 15            |     |              |             | 15   |           |        | 201         | 196 | 183 |     | 580   |       |
| 山城          | 東宇治           | 21  |              |             |      | 21        |        |             | 278 | 280 | 272 |       | 830   |
|             | 菟道            | 23  |              |             |      | 23        |        |             | 280 | 319 | 316 |       | 915   |
|             | 城南菱創          | 12  |              | 6           |      | 18        |        |             | 244 | 238 | 237 |       | 719   |
|             | 城陽            | 24  |              |             |      | 24        |        |             | 320 | 316 | 292 |       | 928   |
|             | 西城陽           | 20  | 3            |             |      | 23        |        |             | 324 | 320 | 271 |       | 915   |
|             | 京都八幡          | *20 |              |             |      | *20       |        |             | 213 | 203 | 192 |       | 608   |
|             | 南キャンパス        |     |              | 6           |      | 6         |        |             | 57  | 59  | 51  |       | 167   |
|             | 久御山           | 21  | 3            |             |      | 24        |        |             | 320 | 321 | 311 |       | 952   |
|             | 田辺            | 14  |              | 12          |      | 26        |        |             | 325 | 306 | 264 |       | 895   |
|             | 木津            | 15  |              | 6           |      | 21        |        |             | 280 | 256 | 218 |       | 754   |
| 南陽          | 21            |     | 6            |             | 27   |           |        | 337         | 358 | 350 |     | 1,045 |       |
| 口丹          | 北桑田           | 6   |              | 3           |      | 9         |        |             | 72  | 74  | 77  |       | 223   |
|             | 美山分校          |     |              |             |      |           | 農業、家政4 | 10          | 5   | 12  | 12  | 39    |       |
|             | 亀岡            | 18  | 3            | 3           |      | 24        |        |             | 299 | 310 | 288 |       | 897   |
|             | 南丹            |     |              |             | 17   | 17        |        |             | 180 | 191 | 191 |       | 562   |
|             | 園部            | 12  |              | 3           |      | 15        |        |             | 167 | 184 | 167 |       | 518   |
|             | 農芸            |     |              | 9           |      | 9         |        |             | 112 | 97  | 80  |       | 289   |
| 須知          | 6             |     | 3            |             | 9    |           |        | 75          | 72  | 91  |     | 238   |       |
| 中丹          | 綾部            | 15  | 3            |             |      | 18        |        |             | 241 | 238 | 239 |       | 718   |
|             | 東分校           |     |              | 6           |      | 6         |        |             | 60  | 60  | 53  |       | 173   |
|             | 定時制           |     |              |             |      |           | 普通4    | 12          | 8   | 4   | 7   | 31    |       |
|             | 福知山           | 15  |              | 3           |      | 18        |        |             | 243 | 218 | 241 |       | 702   |
|             | 三和分校          |     |              |             |      |           | 農業、家政4 | 26          | 18  | 10  | 8   | 62    |       |
|             | 工業            |     |              | 15          |      | 15        |        |             | 180 | 179 | 179 |       | 538   |
|             | 大江            | *6  |              | 3           |      | 9         |        |             | 115 | 105 | 98  |       | 318   |
|             | 東舞鶴           | 16  |              |             |      | 16        |        |             | 189 | 195 | 172 |       | 556   |
| 浮島分校        |               |     |              |             |      | 普通4       |        | 23          | 17  | 16  | 9   | 65    |       |
| 西舞鶴         | 19            |     | 3            |             | 22   |           |        | 279         | 323 | 278 |     | 880   |       |
| 通信制         |               |     |              |             |      |           | 普通     |             |     |     |     | 184   |       |
| 丹後          | 宮津            | 14  |              | 3           |      | 17        |        |             | 189 | 228 | 225 |       | 642   |
|             | 伊根分校          |     |              |             |      |           | 普通4    | 12          | 6   | 11  | 9   | 38    |       |
|             | 海洋            |     |              |             | 9    | 9         |        |             | 100 | 96  | 95  |       | 291   |
|             | 加悦谷           | 10  | 1            |             |      | 11        |        |             | 120 | 115 | 119 |       | 354   |
|             | 峰山            | 15  |              | 3           |      | 18        |        |             | 240 | 235 | 217 |       | 692   |
|             | 弥栄分校          |     |              | 6           |      | 6         |        |             | 21  | 23  | 13  |       | 57    |
|             | 網野            | 9   |              | 3           |      | 12        |        |             | 143 | 136 | 122 |       | 401   |
|             | 間人分校          |     |              |             |      |           | 普通4    |             | 11  | 18  | 6   | 13    | 48    |
| 久美浜         |               |     |              | 9           | 9    |           |        | 84          | 90  | 70  |     | 244   |       |
| 設置校数        | 40            | 7   | 26           |             | 2    |           |        | 11          | 2   |     |     |       |       |
| 総学級数        | 681           | 19  | 168          | 26          | 894  |           | 63     |             |     |     |     |       |       |
| 合計 47学校 8分校 | 700学級         |     | 168学級        | 26学級        |      | 普通科 52学級  |        |             |     |     |     |       |       |
| 全日制学級数      | 単位制 2校 33学級   |     | 単位制 1校       | 単位制 2校 26学級 |      | 専門学科 11学級 |        |             |     |     |     |       |       |
| 合計 894学級    | 総合選択制 2校 26学級 |     | 6学級          |             |      |           |        |             |     |     |     |       |       |

(注)

- ・設置学科内の数字は、平成27年度の学級数
- ・通信制は学年がないため、生徒数は計欄のみ記載

     単位制
 \* 総合選択制

|      | 1年     | 2年     | 3年     | 4年  | 合計     |
|------|--------|--------|--------|-----|--------|
| 全日制計 | 11,361 | 11,322 | 10,764 |     | 33,447 |
| 定時制計 | 474    | 255    | 209    | 162 | 1,100  |
| 通信制計 |        |        |        |     | 758    |
| 総合計  | 11,835 | 11,577 | 10,973 | 162 | 35,305 |

## 平成27年度 京都市立高校及び府内国立高校の生徒数

平成27年5月1日現在(速報値)

### 京都市立高校

#### 【全日制】

| 学 校 名  | 学 科        | 生徒数計 | 第1学年 | 第2学年 | 第3学年 |
|--------|------------|------|------|------|------|
| 洛陽工業   | 創造技術       | 418  | 126  | 147  | 145  |
| 伏見工業   | システム工学     | 474  | 151  | 174  | 149  |
| 西 京    | エンタープライジング | 842  | 291  | 278  | 273  |
| 銅駝美術工芸 | 美術工芸       | 279  | 93   | 94   | 92   |
| 京都堀川音楽 | 音楽         | 119  | 40   | 40   | 39   |
| 堀 川    | 普通・探究学科群   | 745  | 248  | 248  | 249  |
| 日吉ヶ丘   | 普通[単]      | 716  | 240  | 240  | 236  |
| 紫 野    | 普通・アカデミア   | 1012 | 322  | 371  | 319  |
| 塔 南    | 普通・教育みらい   | 755  | 282  | 239  | 234  |
| 合計     |            | 5360 | 1793 | 1831 | 1736 |

#### 【定時制】

| 学 校 名 | 学 科            | 生徒数計 | 第1学年 | 第2学年 | 第3学年 | 第4学年 |
|-------|----------------|------|------|------|------|------|
| 伏見工業  | システム工学・工業技術[単] | 120  | 36   | 39   | 37   | 8    |
| 西 京   | 普通             | 142  | 56   | 43   | 29   | 14   |
| 合計    |                | 262  | 92   | 82   | 66   | 22   |

### 国立高校

#### 【全日制】

| 学 校 名    | 学 科 | 生徒数計 | 第1学年 | 第2学年 | 第3学年 |
|----------|-----|------|------|------|------|
| 京都教育大学附属 | 普通  | 609  | 204  | 205  | 200  |

## 平成27年度 府内私立高校の生徒数

【全日制】（所在地順）

平成27年5月1日現在（速報値）

|    | 学校名       | 所在地  | 学科                       | 生徒数計   | 1年      |         | 2年      |         | 3年      |         | 専攻科 |     | 男女共学制   |
|----|-----------|------|--------------------------|--------|---------|---------|---------|---------|---------|---------|-----|-----|---------|
|    |           |      |                          |        | うち府内生徒数 | うち府内生徒数 | うち府内生徒数 | うち府内生徒数 | うち府内生徒数 | うち府内生徒数 |     |     |         |
| 1  | 大谷        | 京都市  | 普通                       | 1,413  | 509     | 343     | 465     | 318     | 439     | 302     | —   | —   | 共学      |
| 2  | 京都学園      | 京都市  | 普通                       | 1,321  | 419     | 410     | 458     | 449     | 444     | 428     | —   | —   | 共学      |
| 3  | 京都外大西     | 京都市  | 普通                       | 985    | 349     | 267     | 323     | 240     | 313     | 239     | —   | —   | 共学[一部男] |
| 4  | 同志社       | 京都市  | 普通                       | 1,094  | 358     | 244     | 364     | 232     | 372     | 270     | —   | —   | 共学      |
| 5  | 花園        | 京都市  | 普通                       | 980    | 311     | 298     | 319     | 313     | 350     | 338     | —   | —   | 共学      |
| 6  | 東山        | 京都市  | 普通                       | 1,151  | 379     | 272     | 423     | 308     | 349     | 238     | —   | —   | 男       |
| 7  | 龍谷大学付属平安  | 京都市  | 普通                       | 1,424  | 497     | 346     | 419     | 286     | 508     | 391     | —   | —   | 共学[一部男] |
| 8  | 洛星        | 京都市  | 普通                       | 657    | 218     | 124     | 219     | 128     | 220     | 142     | —   | —   | 男       |
| 9  | 洛南        | 京都市  | 普通                       | 1,471  | 472     | 178     | 477     | 202     | 522     | 203     | —   | —   | 共学      |
| 10 | 京都両洋      | 京都市  | 普通                       | 1,495  | 463     | 410     | 523     | 451     | 509     | 417     | —   | —   | 共学      |
| 11 | 京都文教      | 京都市  | 普通                       | 999    | 311     | 273     | 366     | 329     | 322     | 283     | —   | —   | 共学      |
| 12 | 華頂女子      | 京都市  | 普通・音楽                    | 233    | 75      | 50      | 75      | 47      | 83      | 65      | —   | —   | 女       |
| 13 | 京都女子      | 京都市  | 普通・ウイステリア                | 1,177  | 390     | 203     | 403     | 207     | 384     | 191     | —   | —   | 女       |
| 14 | 京都精華女子    | 京都市  | 普通                       | 519    | 194     | 170     | 150     | 119     | 175     | 155     | —   | —   | 女       |
| 15 | 京都橘       | 京都市  | 普通                       | 853    | 286     | 207     | 269     | 194     | 298     | 208     | —   | —   | 共学      |
| 16 | 京都光華      | 京都市  | 普通                       | 553    | 182     | 152     | 206     | 168     | 165     | 135     | —   | —   | 女       |
| 17 | 京都産業大学附属  | 京都市  | 普通                       | 1,094  | 370     | 333     | 352     | 305     | 372     | 347     | —   | —   | 共学      |
| 18 | 京都聖母学院    | 京都市  | 普通                       | 423    | 154     | 120     | 130     | 104     | 139     | 107     | —   | —   | 女       |
| 19 | 同志社女子     | 京都市  | 普通                       | 811    | 272     | 143     | 273     | 152     | 266     | 130     | —   | —   | 女       |
| 20 | ノートルダム女学院 | 京都市  | 普通                       | 332    | 100     | 67      | 132     | 84      | 100     | 73      | —   | —   | 女       |
| 21 | 平安女学院     | 京都市  | 普通                       | 337    | 136     | 101     | 100     | 80      | 101     | 73      | —   | —   | 女       |
| 22 | 京都明德      | 京都市  | 普通・商業                    | 1,015  | 371     | 350     | 358     | 344     | 286     | 265     | —   | —   | 共学      |
| 23 | 洛陽総合      | 京都市  | 総合学科                     | 841    | 325     | 312     | 293     | 280     | 223     | 213     | —   | —   | 共学      |
| 24 | 京都成章      | 京都市  | 普通                       | 1,190  | 381     | 333     | 392     | 343     | 417     | 358     | —   | —   | 共学[一部男] |
| 25 | 京都国際      | 京都市  | 普通                       | 110    | 45      | 32      | 39      | 23      | 26      | 20      | —   | —   | 共学      |
| 26 | 一燈園       | 京都市  | 普通                       | 16     | 8       | 5       | 7       | 4       | 1       | 1       | —   | —   | 共学      |
| 27 | 京都西山      | 向日市  | 普通                       | 876    | 303     | 264     | 317     | 271     | 256     | 217     | —   | —   | 女       |
| 28 | 立命館       | 長岡京市 | 普通                       | 1,024  | 351     | 223     | 354     | 238     | 319     | 226     | —   | —   | 共学      |
| 29 | 立命館宇治     | 宇治市  | 普通                       | 1,085  | 375     | 214     | 366     | 208     | 344     | 182     | —   | —   | 共学      |
| 30 | 京都翔英      | 宇治市  | 普通                       | 868    | 327     | 290     | 306     | 270     | 235     | 216     | —   | —   | 共学      |
| 31 | 京都芸術      | 宇治市  | 美術                       | 483    | 168     | 114     | 168     | 120     | 147     | 97      | —   | —   | 共学      |
| 32 | 同志社国際     | 京田辺市 | 普通                       | 835    | 273     | 104     | 279     | 106     | 283     | 102     | —   | —   | 共学      |
| 33 | 京都廣学館     | 精華町  | 普通                       | 611    | 212     | 185     | 222     | 193     | 177     | 146     | —   | —   | 共学      |
| 34 | 京都聖力タリナ   | 南丹市  | 普通・福祉<br>看護(5年)<br>看護専攻科 | 363    | 101     | 99      | 122     | 116     | 66      | 62      | 74  | 71  | 共学      |
| 35 | 京都共栄学園    | 福知山市 | 普通                       | 600    | 223     | 165     | 178     | 128     | 199     | 149     | —   | —   | 共学      |
| 36 | 福知山成美     | 福知山市 | 普通・商業                    | 893    | 302     | 182     | 303     | 166     | 288     | 151     | —   | —   | 共学      |
| 37 | 福知山淑徳     | 福知山市 | 総合学科                     | 598    | 222     | 173     | 199     | 144     | 177     | 126     | —   | —   | 共学      |
| 38 | 日星        | 舞鶴市  | 普通<br>看護(5年)<br>看護専攻科    | 413    | 116     | 110     | 124     | 118     | 100     | 96      | 73  | 57  | 共学      |
| 39 | 京都暁星      | 宮津市  | 普通                       | 210    | 85      | 83      | 61      | 58      | 64      | 63      | —   | —   | 共学      |
| 合計 |           |      |                          | 31,353 | 10,633  | 7,949   | 10,534  | 7,846   | 10,039  | 7,425   | 147 | 128 |         |

※ 一燈園高校は平成27年度から定時制を募集停止し、全日制募集開始。

【通信制】

|    | 学校名     | 所在地  | 学科 | 生徒数計  | 1年      |         | 2年      |         | 3年      |         | 専攻科 |   | 男女共学制 |
|----|---------|------|----|-------|---------|---------|---------|---------|---------|---------|-----|---|-------|
|    |         |      |    |       | うち府内生徒数 | うち府内生徒数 | うち府内生徒数 | うち府内生徒数 | うち府内生徒数 | うち府内生徒数 |     |   |       |
| 40 | 京都外大西   | 京都市  | 普通 | 53    | 10      | 8       | 12      | 6       | 31      | 22      | —   | — | 共学    |
| 41 | 京都成章    | 京都市  | 普通 | 6     | 0       | 0       | 3       | 3       | 3       | 3       | —   | — | 共学    |
| 42 | 京都美山    | 京都市  | 普通 | 466   | 116     | 92      | 177     | 150     | 173     | 153     | —   | — | 共学    |
| 43 | 京都つくば開成 | 京都市  | 普通 | 390   | 98      | 98      | 138     | 138     | 154     | 154     | —   | — | 共学    |
| 44 | 京都西山    | 向日市  | 普通 | 332   | 87      | 85      | 121     | 117     | 124     | 121     | —   | — | 共学    |
| 45 | 京都廣学館   | 精華町  | 普通 | 30    | 16      | 15      | 14      | 12      | 0       | 0       | —   | — | 共学    |
| 46 | 京都共栄学園  | 福知山市 | 普通 | 62    | 21      | 16      | 22      | 18      | 19      | 11      | —   | — | 共学    |
| 合計 |         |      |    | 1,339 | 348     | 314     | 487     | 444     | 504     | 464     | —   | — |       |

## 府内公立高校(全日制)の学級規模・募集定員・生徒受入率等の推計

## 【推計方法】

平成28年度入学者選抜の公立高校の公立中3生数に対する生徒受入率を基本とし、次のとおり仮定して推計

- ①中3生数の推計は「資料3」のとおり
- ②受入率は平成28年度選抜と近似値とする(大幅に変更しない)
- ③募集定員は普通科で20人もしくは40人単位で増減

## ■京都市・乙訓地域に存する高校

| 年度             |      | H27    | H28    | H29    | H30    | H31    | H32    | H33    | H34    | H35    |
|----------------|------|--------|--------|--------|--------|--------|--------|--------|--------|--------|
|                |      | H28選抜  | H29選抜  | H30選抜  | H31選抜  | H32選抜  | H33選抜  | H34選抜  | H35選抜  | H36選抜  |
| 普通科            | クラス数 | 131    | 129    | 125    | 122    | 119    | 117    | 121    | 119    | 118    |
|                | 募集定員 | 5,240  | 5,160  | 5,000  | 4,880  | 4,760  | 4,680  | 4,840  | 4,760  | 4,720  |
| 職業に関する学科       | クラス数 | 16     | 16     | 16     | 16     | 16     | 16     | 16     | 16     | 16     |
|                | 定員   | 640    | 640    | 640    | 640    | 640    | 640    | 640    | 640    | 640    |
| その他の学科         | クラス数 | 27     | 27     | 27     | 27     | 27     | 27     | 27     | 27     | 27     |
|                | 定員   | 1,050  | 1,050  | 1,050  | 1,050  | 1,050  | 1,050  | 1,050  | 1,050  | 1,050  |
| クラス数計          |      | 174    | 172    | 168    | 165    | 162    | 160    | 164    | 162    | 161    |
| 募集定員計(a)       |      | 6,930  | 6,850  | 6,690  | 6,570  | 6,450  | 6,370  | 6,530  | 6,450  | 6,410  |
| 学校数            |      | 26     | 26     | 26     | 26     | 26     | 26     | 26     | 26     | 26     |
| 平均クラス数         |      | 6.7    | 6.6    | 6.5    | 6.3    | 6.2    | 6.2    | 6.3    | 6.2    | 6.2    |
| 当該地域の中3生数      |      | 14,364 | 14,146 | 13,975 | 13,611 | 13,437 | 13,332 | 13,646 | 13,559 | 13,549 |
| 当該地域の公立中3生数(b) |      | 11,578 | 11,409 | 11,142 | 10,940 | 10,793 | 10,609 | 10,889 | 10,774 | 10,685 |
| 生徒受入率(a/b)     |      | 59.9%  | 60.0%  | 60.0%  | 60.1%  | 59.8%  | 60.0%  | 60.0%  | 59.9%  | 60.0%  |

## ■山城地域に存する高校

| 年度                            |      | H27   | H28   | H29   | H30   | H31   | H32   | H33   | H34   | H35   |
|-------------------------------|------|-------|-------|-------|-------|-------|-------|-------|-------|-------|
|                               |      | H28選抜 | H29選抜 | H30選抜 | H31選抜 | H32選抜 | H33選抜 | H34選抜 | H35選抜 | H36選抜 |
| 普通科                           | クラス数 | 64    | 65    | 63    | 63    | 61    | 61    | 63    | 62    | 61    |
|                               | 定員   | 2,560 | 2,600 | 2,520 | 2,520 | 2,440 | 2,440 | 2,520 | 2,480 | 2,440 |
| 職業に関する学科                      | クラス数 | 6     | 6     | 6     | 6     | 6     | 6     | 6     | 6     | 6     |
|                               | 定員   | 210   | 210   | 210   | 210   | 210   | 210   | 210   | 210   | 210   |
| その他の学科                        | クラス数 | 6     | 6     | 6     | 6     | 6     | 6     | 6     | 6     | 6     |
|                               | 定員   | 220   | 220   | 220   | 220   | 220   | 220   | 220   | 220   | 220   |
| クラス数計                         |      | 76    | 77    | 75    | 75    | 73    | 73    | 75    | 74    | 73    |
| 募集定員計(a)                      |      | 2,990 | 3,030 | 2,950 | 2,950 | 2,870 | 2,870 | 2,950 | 2,910 | 2,870 |
| 学校数 <small>(分校は本校に含む)</small> |      | 10    | 10    | 10    | 10    | 10    | 10    | 10    | 10    | 10    |
| 平均クラス数                        |      | 7.6   | 7.7   | 7.5   | 7.5   | 7.3   | 7.3   | 7.5   | 7.4   | 7.3   |
| 当該地域の中3生数                     |      | 5,334 | 5,380 | 5,260 | 5,266 | 5,132 | 5,145 | 5,265 | 5,213 | 5,155 |
| 当該地域の公立中3生数(b)                |      | 5,019 | 5,095 | 4,960 | 4,932 | 4,799 | 4,814 | 4,917 | 4,868 | 4,814 |
| 生徒受入率(a/b)                    |      | 59.6% | 59.5% | 59.5% | 59.8% | 59.8% | 59.6% | 60.0% | 59.8% | 59.6% |

## ■口丹地域に存する高校

| 年度             |      | H27   | H28   | H29   | H30   | H31   | H32   | H33   | H34   | H35   |
|----------------|------|-------|-------|-------|-------|-------|-------|-------|-------|-------|
|                |      | H28選抜 | H29選抜 | H30選抜 | H31選抜 | H32選抜 | H33選抜 | H34選抜 | H35選抜 | H36選抜 |
| 普通科            | クラス数 | 15    | 14    | 12    | 12    | 10    | 11    | 10    | 10    | 10    |
|                | 定員   | 540   | 520   | 480   | 460   | 400   | 420   | 380   | 400   | 380   |
| 職業に関する学科       | クラス数 | 5     | 5     | 5     | 5     | 5     | 5     | 5     | 5     | 5     |
|                | 定員   | 180   | 180   | 180   | 180   | 180   | 180   | 180   | 180   | 180   |
| その他の学科         | クラス数 | 7     | 7     | 7     | 7     | 7     | 7     | 7     | 7     | 7     |
|                | 定員   | 250   | 250   | 250   | 250   | 250   | 250   | 250   | 250   | 250   |
| クラス数計          |      | 27    | 26    | 24    | 24    | 22    | 23    | 22    | 22    | 22    |
| 募集定員計(a)       |      | 970   | 950   | 910   | 890   | 830   | 850   | 810   | 830   | 810   |
| 学校数            |      | 6     | 6     | 6     | 6     | 6     | 6     | 6     | 6     | 6     |
| 平均クラス数         |      | 4.5   | 4.3   | 4.0   | 4.0   | 3.7   | 3.8   | 3.7   | 3.7   | 3.7   |
| 当該地域の中3生数      |      | 1,337 | 1,334 | 1,262 | 1,230 | 1,156 | 1,172 | 1,115 | 1,158 | 1,121 |
| 当該地域の公立中3生数(b) |      | 1,337 | 1,334 | 1,262 | 1,230 | 1,156 | 1,172 | 1,115 | 1,158 | 1,121 |
| 生徒受入率(a/b)     |      | 72.6% | 71.2% | 72.1% | 72.4% | 71.8% | 72.5% | 72.6% | 71.7% | 72.3% |

## ■中丹地域に存する高校

※学校数:本校と分校合わせて1校でカウント

| 年度                 |      | H27   | H28   | H29   | H30   | H31   | H32   | H33   | H34   | H35   |
|--------------------|------|-------|-------|-------|-------|-------|-------|-------|-------|-------|
|                    |      | H28選抜 | H29選抜 | H30選抜 | H31選抜 | H32選抜 | H33選抜 | H34選抜 | H35選抜 | H36選抜 |
| 普通科                | クラス数 | 23    | 22    | 21    | 20    | 19    | 19    | 19    | 18    | 18    |
|                    | 定員   | 920   | 880   | 840   | 800   | 760   | 760   | 760   | 720   | 720   |
| 職業に<br>関する学科       | クラス数 | 8     | 8     | 8     | 8     | 8     | 8     | 8     | 8     | 8     |
|                    | 定員   | 280   | 280   | 280   | 280   | 280   | 280   | 280   | 280   | 280   |
| その他<br>の学科         | クラス数 | 2     | 2     | 2     | 2     | 2     | 2     | 2     | 2     | 2     |
|                    | 定員   | 80    | 80    | 80    | 80    | 80    | 80    | 80    | 80    | 80    |
| クラス数計              |      | 33    | 32    | 31    | 30    | 29    | 29    | 29    | 28    | 28    |
| 募集定員計(a)           |      | 1,280 | 1,240 | 1,200 | 1,160 | 1,120 | 1,120 | 1,120 | 1,080 | 1,080 |
| 学校数                |      | 6     | 6     | 6     | 6     | 6     | 6     | 6     | 6     | 6     |
| 平均クラス数             |      | 5.5   | 5.3   | 5.2   | 5.0   | 4.8   | 4.8   | 4.8   | 4.7   | 4.7   |
| 当該地域の中3生数          |      | 1,982 | 1,937 | 1,823 | 1,805 | 1,745 | 1,737 | 1,726 | 1,658 | 1,656 |
| 当該地域の<br>公立中3生数(b) |      | 1,949 | 1,891 | 1,795 | 1,773 | 1,709 | 1,703 | 1,693 | 1,625 | 1,624 |
| 生徒受入率(a/b)         |      | 65.7% | 65.6% | 66.9% | 65.4% | 65.5% | 65.8% | 66.2% | 66.5% | 66.5% |

## ■丹後地域に存する高校

※学校数:本校と分校合わせて1校でカウント

| 年度                 |      | H27   | H28   | H29   | H30   | H31   | H32   | H33   | H34   | H35   |
|--------------------|------|-------|-------|-------|-------|-------|-------|-------|-------|-------|
|                    |      | H28選抜 | H29選抜 | H30選抜 | H31選抜 | H32選抜 | H33選抜 | H34選抜 | H35選抜 | H36選抜 |
| 普通科                | クラス数 | 15    | 11    | 11    | 10    | 10    | 9     | 9     | 8     | 8     |
|                    | 定員   | 600   | 440   | 440   | 400   | 380   | 360   | 340   | 320   | 320   |
| 職業に<br>関する学科       | クラス数 | 9     | 9     | 9     | 9     | 9     | 9     | 9     | 9     | 9     |
|                    | 定員   | 240   | 240   | 240   | 240   | 240   | 240   | 240   | 240   | 240   |
| その他<br>の学科         | クラス数 | 3     | 3     | 3     | 3     | 3     | 3     | 3     | 3     | 3     |
|                    | 定員   | 90    | 90    | 90    | 90    | 90    | 90    | 90    | 90    | 90    |
| クラス数計              |      | 27    | 23    | 23    | 22    | 22    | 21    | 21    | 20    | 20    |
| 募集定員計(a)           |      | 930   | 770   | 770   | 730   | 710   | 690   | 670   | 650   | 650   |
| 学校数                |      | 6     | 6     | 6     | 6     | 6     | 6     | 6     | 6     | 6     |
| 平均クラス数             |      | 4.5   | 3.8   | 3.8   | 3.7   | 3.7   | 3.5   | 3.5   | 3.3   | 3.3   |
| 当該地域の中3生数          |      | 1,086 | 901   | 910   | 856   | 833   | 796   | 783   | 766   | 749   |
| 当該地域の<br>公立中3生数(b) |      | 1,086 | 901   | 910   | 856   | 833   | 796   | 783   | 766   | 749   |
| 生徒受入率(a/b)         |      | 85.6% | 85.5% | 84.6% | 85.3% | 85.2% | 86.7% | 85.6% | 84.9% | 86.8% |

## 学級規模による教員配置・教育環境等の相違

### ◆モデル校の設定

- ・全日制の普通科単独校とする。
- ・1学年5学級の学校（5学級校）と1学年3学級の学校（3学級校）で比較（基礎定数ベース）
- ・授業時数は、32h+32h+30h、教員の標準的な持ち時間数は17時間とする。

### ■教員配置の比較

|     | 教科別教員数 |    |    |    |    |    |    |    | 計  | 分掌別教員数 |    |    |    |    |    |    |
|-----|--------|----|----|----|----|----|----|----|----|--------|----|----|----|----|----|----|
|     | 国語     | 地公 | 数学 | 理科 | 保体 | 芸術 | 家庭 | 英語 |    | 総務     | 教務 | 生徒 | 進路 | 図書 | 保健 | 学年 |
| 5学級 | 5      | 4  | 7  | 5  | 4  | 2  | 1  | 7  | 35 | 3      | 4  | 4  | 4  | 1  | 1  | 18 |
| 3学級 | 4      | 3  | 4  | 3  | 3  | 1  | 0  | 5  | 23 | 3      | 3  | 3  | 3  | 1  | 1  | 9  |

※教職員数については、「公立高等学校の適正配置及び教職員定数の標準等に関する法律」により収容定員をベースに定められている。

### ■教育環境等の比較

| 学級数                            | 5学級  | 3学級  |
|--------------------------------|--|--|
| 教員配置                           | 校務分掌の適正配置が可能。多様な部活動に顧問の複数配置が可能                       | 校務分掌の配置で、学年部長が担任を兼務する必要がある。部活動の顧問が1名になることもある。      |
| クラス編成                          | 進路希望や学力に応じたクラス編成や目標を絞ったクラス経営が可能                      | 進路希望や学力がクラス割と合わなくなる場合もあり、多様な生徒に対応したクラス経営が求められる。    |
| 教育課程・時間割の編成                    | 特色ある科目の設置や希望進路実現に向けた教育課程、時間割の編成が行いやすい。               | 芸術科、家庭科で講師が必要。選択科目を教科の全員が担当するため、時間割編成を工夫する。        |
| 学校行事                           | 多様な行事を計画・運営できる。                                      | 行事を計画・運営する分掌担当者が少なくなる。分掌統合や柔軟な業務分担で対応することが求められる。   |
| 進路保障の取組                        | 放課後、土曜日の補習・進路指導担当者や部活動指導者を分けることで取組の充実が図れる。           | 放課後、土曜日の補習・進路指導は、部活動の指導と重なることが生じるため調整が必要となる。       |
| 数学科、英語科、<br>（1年習熟度別・<br>少人数講座） | 生徒の進路希望や学力に対応した講座展開が可能<br>標準：3学級5講座展開<br>発展：2学級3講座展開 | 教員に加えて非常勤講師が確保できれば、少人数による習熟度別授業が可能<br>全3学級を5講座展開   |
| 理科<br>地歴・公民科                   | 教員は専門科目の担当が可能。国公立大学、私立大学などの多様な進路希望に対応できる。            | 教員は専門以外の科目も担当するため、社会人講師の活用やICT機器を活用した取組など工夫が必要となる。 |
| 体育科                            | 体育系部活動や学校行事では中心的役割が期待できる。                            | 体育系部活動の指導者が限られ、外部指導者が必要となる。                        |
| 芸術科、家庭科                        | 文化系の部活動や行事での中心的役割が期待できる。                             | 非常勤講師が担当する場合、部活動や施設管理上の課題に対応する必要がある。               |

## 平成27年度 府立高校における部活動の状況(全日制)

平成27年5月1日現在 保健体育課・高校教育課調べ

| 学年規模          | 学校名      | 全学級数 | 体育系  |       |             |       | 文化系  |       |             |       |
|---------------|----------|------|------|-------|-------------|-------|------|-------|-------------|-------|
|               |          |      | クラブ数 | 部員数   | 1クラブあたりの部員数 | 加入率   | クラブ数 | 部員数   | 1クラブあたりの部員数 | 加入率   |
| 7<br>学級<br>以上 | 山城高校     | 28   | 17   | 766   | 45.1        | 67.7% | 9    | 250   | 27.8        | 22.1% |
|               | 鳥羽高校     | 27   | 14   | 595   | 42.5        | 55.8% | 19   | 323   | 17.0        | 30.3% |
|               | 北嵯峨高校    | 27   | 12   | 577   | 48.1        | 53.4% | 17   | 249   | 14.6        | 23.0% |
|               | 桂高校      | 27   | 14   | 539   | 38.5        | 50.3% | 16   | 311   | 19.4        | 29.0% |
|               | 洛西高校     | 27   | 15   | 522   | 34.8        | 48.7% | 14   | 366   | 26.1        | 34.2% |
|               | 桃山高校     | 27   | 16   | 634   | 39.6        | 58.2% | 10   | 283   | 28.3        | 26.0% |
|               | 南陽高校     | 27   | 11   | 554   | 50.4        | 53.0% | 8    | 262   | 32.8        | 25.1% |
|               | 京都八幡高校   | 26   | 15   | 185   | 12.3        | 24.4% | 12   | 161   | 13.4        | 21.3% |
|               | 田辺高校     | 26   | 16   | 331   | 20.7        | 37.0% | 17   | 190   | 11.2        | 21.2% |
|               | 嵯峨野高校    | 24   | 14   | 549   | 39.2        | 55.5% | 18   | 424   | 23.6        | 42.9% |
|               | 京都すばる高校  | 24   | 13   | 430   | 33.1        | 45.6% | 9    | 428   | 47.6        | 45.3% |
|               | 城陽高校     | 24   | 11   | 304   | 27.6        | 32.8% | 17   | 209   | 12.3        | 22.5% |
|               | 久御山高校    | 24   | 11   | 557   | 50.6        | 58.5% | 6    | 114   | 19.0        | 12.0% |
|               | 亀岡高校     | 24   | 14   | 436   | 31.1        | 48.6% | 14   | 405   | 28.9        | 45.2% |
|               | 綾部高校     | 24   | 12   | 418   | 34.8        | 58.1% | 14   | 149   | 10.6        | 20.7% |
|               | 菟道高校     | 23   | 13   | 455   | 35.0        | 49.7% | 11   | 241   | 21.9        | 26.3% |
|               | 西城陽高校    | 23   | 11   | 468   | 42.5        | 51.1% | 9    | 284   | 31.6        | 31.0% |
|               | 西舞鶴高校    | 22   | 13   | 432   | 33.2        | 49.1% | 20   | 371   | 18.6        | 42.2% |
|               | 洛北高校     | 21   | 14   | 554   | 39.6        | 66.0% | 14   | 262   | 18.7        | 31.2% |
|               | 北稜高校     | 21   | 12   | 399   | 33.3        | 48.4% | 9    | 189   | 21.0        | 22.9% |
|               | 洛東高校     | 21   | 13   | 268   | 20.6        | 34.1% | 8    | 110   | 13.8        | 14.0% |
|               | 東稜高校     | 21   | 11   | 335   | 30.5        | 41.5% | 9    | 133   | 14.8        | 16.5% |
|               | 東宇治高校    | 21   | 9    | 370   | 41.1        | 44.5% | 8    | 166   | 20.8        | 20.0% |
| 木津高校          | 21       | 14   | 195  | 13.9  | 25.9%       | 12    | 226  | 18.8  | 30.0%       |       |
|               | 平均       | 24.2 | 13.1 | 453.0 | 34.9        |       | 12.5 | 254.4 | 21.4        |       |
| 5・6<br>学級     | 洛水高校     | 18   | 14   | 276   | 19.7        | 40.9% | 10   | 117   | 11.7        | 17.3% |
|               | 乙訓高校     | 18   | 16   | 468   | 29.3        | 65.4% | 8    | 80    | 10.0        | 11.2% |
|               | 城南菱創高校   | 18   | 12   | 370   | 30.8        | 51.5% | 10   | 208   | 20.8        | 28.9% |
|               | 福知山高校    | 18   | 10   | 302   | 30.2        | 43.0% | 13   | 257   | 19.8        | 36.6% |
|               | 峰山高校     | 18   | 13   | 327   | 25.2        | 47.3% | 12   | 203   | 16.9        | 29.3% |
|               | 朱雀高校     | 17   | 15   | 183   | 12.2        | 29.8% | 11   | 163   | 14.8        | 26.5% |
|               | 南丹高校     | 17   | 10   | 244   | 24.4        | 43.4% | 8    | 57    | 7.1         | 10.1% |
|               | 宮津高校     | 17   | 10   | 357   | 35.7        | 55.6% | 11   | 178   | 16.2        | 27.7% |
|               | 東舞鶴高校    | 16   | 14   | 247   | 17.6        | 44.4% | 14   | 207   | 14.8        | 37.2% |
|               | 向陽高校     | 15   | 14   | 303   | 21.6        | 51.4% | 13   | 143   | 11.0        | 24.3% |
|               | 西乙訓高校    | 15   | 12   | 263   | 21.9        | 45.3% | 12   | 148   | 12.3        | 25.5% |
|               | 園部高校     | 15   | 11   | 216   | 19.6        | 41.7% | 12   | 177   | 14.8        | 34.2% |
|               | 工業高校     | 15   | 9    | 215   | 23.9        | 40.0% | 10   | 169   | 16.9        | 31.4% |
|               | 鴨沂高校     | 14   | 15   | 254   | 16.9        | 46.5% | 14   | 194   | 13.9        | 35.5% |
|               | 平均       | 16.5 | 12.5 | 287.5 | 23.5        |       | 11.3 | 164.4 | 14.4        |       |
| 3・4<br>学級     | 網野高校     | 12   | 12   | 217   | 18.1        | 54.1% | 8    | 123   | 15.4        | 30.7% |
|               | 加悦谷高校    | 11   | 8    | 202   | 25.3        | 57.1% | 7    | 67    | 9.6         | 18.9% |
|               | 北桑田高校    | 9    | 10   | 141   | 14.1        | 63.2% | 3    | 42    | 14.0        | 18.8% |
|               | 農芸高校     | 9    | 9    | 68    | 7.6         | 23.5% | 2    | 7     | 3.5         | 2.4%  |
|               | 須知高校     | 9    | 7    | 67    | 9.6         | 28.2% | 4    | 35    | 8.8         | 14.7% |
|               | 大江高校     | 9    | 10   | 113   | 11.3        | 35.5% | 9    | 109   | 12.1        | 34.3% |
|               | 海洋高校     | 9    | 9    | 271   | 30.1        | 93.1% | 2    | 13    | 6.5         | 4.5%  |
|               | 久美浜高校    | 9    | 8    | 112   | 14.0        | 45.9% | 10   | 86    | 8.6         | 35.2% |
|               |          | 平均   | 9.6  | 9.1   | 148.9       | 16.2  |      | 5.6   | 60.3        | 9.8   |
| 2<br>学級       | 峰山高校弥栄分校 | 6    | 6    | 7     | 1.2         | 12.3% | 4    | 17    | 4.3         | 29.8% |

※京都八幡高校と綾部高校は、本分校合同で部活動を行っているため、分校の人数を含んで記載している。

※体育系のクラブについて、男女別で分かれている場合も1クラブとしてカウントしている。

(例: 男子バスケットボール部と女子バスケットボール部=1クラブ)

\*HP掲載時、修正



## ■クラブ数と部員数（平均値）

| 1学年の規模 | 体育系  |      | 文化系  |      |
|--------|------|------|------|------|
|        | クラブ数 | 部員数  | クラブ数 | 部員数  |
| 7学級以上校 | 13.1 | 34.9 | 12.5 | 21.4 |
| 5～6学級校 | 12.5 | 23.5 | 11.3 | 14.4 |
| 3～4学級校 | 9.1  | 16.2 | 5.6  | 9.8  |

○7学級以上規模校、5～6学級規模校は、3～4学級規模校に比べ、部活動の多様性がみられる。特に文化系で顕著である。

○1クラブあたりの部員数について、7学級以上規模校、5～6学級規模校は、3～4学級規模校に比べ、多くの部員数を確保している。

## ■1学年3学級規模の高校の運動部の状況

|      | 北桑田高校      |    | 農芸高校 |    | 須知高校 |    | 大江高校 |    | 海洋高校 |    | 弥栄分校 |    | 久美浜高校 |    |   |
|------|------------|----|------|----|------|----|------|----|------|----|------|----|-------|----|---|
|      | 部員数        | 状況 | 部員数  | 状況 | 部員数  | 状況 | 部員数  | 状況 | 部員数  | 状況 | 部員数  | 状況 | 部員数   | 状況 |   |
| 団体競技 | 男子バスケットボール | —  | 16   | ○  | 15   | ○  | 11   | ○  | —    | —  | —    | —  | 14    | ○  |   |
|      | 女子バスケットボール | 5  | △    | —  | —    | 5  | △    | —  | —    | —  | —    | —  | 0     | ×  |   |
|      | 男子バレーボール   | 14 | △    | —  | —    | —  | —    | —  | —    | 24 | ○    | —  | —     | —  |   |
|      | 女子バレーボール   | 11 | ○    | —  | —    | 5  | ▲    | 11 | △    | 14 | ○    | —  | —     | 12 | ○ |
|      | サッカー       | 20 | ○    | 11 | ○    | 0  | ×    | 10 | ▲    | 17 | △    | —  | —     | 12 | △ |
|      | 硬式野球       | 28 | ○    | 12 | △    | 11 | ○    | 16 | ○    | 28 | ○    | —  | —     | 12 | ○ |
|      | 女子ソフトボール   | —  | —    | —  | —    | —  | —    | 2  | ▲    | —  | —    | —  | —     | —  | — |
|      | 男子ホッケー     | —  | —    | —  | —    | 14 | △    | —  | —    | —  | —    | —  | —     | —  | — |
|      | 女子ホッケー     | —  | —    | —  | —    | 9  | ▲    | —  | —    | —  | —    | —  | —     | —  | — |
|      | 登山         | 14 | ○    | —  | —    | —  | —    | —  | —    | —  | —    | —  | —     | —  | — |
| カッター | —          | —  | —    | —  | —    | —  | —    | —  | 22   | ○  | —    | —  | —     | —  |   |

|   |                         |
|---|-------------------------|
| ○ | 試合に必要な部員数を満たしている        |
| △ | 3年生引退後は、試合に必要な部員数を満たさない |
| ▲ | 試合に必要な部員数を満たしていない       |
| × | 部員がいない                  |
| — | クラブがない                  |

|          | 北桑田高校      |    | 農芸高校 |    | 須知高校 |    | 大江高校 |    | 海洋高校 |    | 弥栄分校 |    | 久美浜高校 |    |   |
|----------|------------|----|------|----|------|----|------|----|------|----|------|----|-------|----|---|
|          | 男子         | 女子 | 男子   | 女子 | 男子   | 女子 | 男子   | 女子 | 男子   | 女子 | 男子   | 女子 | 男子    | 女子 |   |
| 個人で大会出場可 | 陸上競技       | 7  | 4    | 3  | 1    | 1  | 1    | 7  | 3    | —  | —    | 1  | 1     | 2  | 9 |
|          | 卓球         | 8  | —    | 4  | —    | 1  | —    | 7  | 7    | —  | —    | 1  | 3     | —  | — |
|          | ソフトテニス     | —  | 4    | —  | —    | —  | —    | 9  | 9    | —  | —    | —  | —     | 15 | 8 |
|          | テニス        | —  | —    | 4  | —    | —  | —    | —  | —    | —  | —    | —  | 1     | —  | — |
|          | バドミントン     | —  | —    | 1  | 3    | —  | —    | 5  | 1    | 30 | 6    | —  | —     | —  | — |
|          | 剣道         | 4  | 3    | —  | —    | 3  | 2    | —  | —    | —  | —    | —  | —     | 1  | 3 |
|          | 柔道         | —  | —    | 6  | 2    | —  | —    | —  | —    | —  | —    | —  | —     | —  | — |
|          | 弓道         | —  | —    | —  | —    | —  | —    | 9  | 6    | —  | —    | —  | —     | —  | — |
|          | 自転車        | 17 | 2    | —  | —    | —  | —    | —  | —    | —  | —    | —  | —     | —  | — |
|          | パワーリフティング  | —  | —    | 5  | —    | —  | —    | —  | —    | —  | —    | —  | —     | —  | — |
|          | ウェイトリフティング | —  | —    | —  | —    | —  | —    | —  | —    | 25 | 11   | —  | —     | —  | — |
|          | レスリング      | —  | —    | —  | —    | —  | —    | —  | —    | 15 | 5    | —  | —     | —  | — |
|          | ヨット        | —  | —    | —  | —    | —  | —    | —  | —    | 27 | 3    | —  | —     | —  | — |
|          | ボート        | —  | —    | —  | —    | —  | —    | —  | —    | 38 | 6    | —  | —     | —  | — |
| カヌー      | —          | —  | —    | —  | —    | —  | —    | —  | —    | —  | —    | —  | 16    | 8  |   |
| 部員数計     | 108        | 33 | 62   | 6  | 45   | 22 | 74   | 39 | 225  | 46 | 2    | 5  | 72    | 40 |   |
|          | 141        | —  | 68   | —  | 67   | —  | 113  | —  | 271  | —  | 7    | —  | 112   | —  |   |

※部員数はプレイヤーのみ（マネージャーは含まない）

### <団体競技>

○部員数不足により活動が制限される場合がある。

- ・年度当初は公式戦出場に必要な人数を確保できていても、3年生引退後は確保できない部が見受けられる。
- ・公式戦出場に必要な部員数を満たしていても、十分な活動ができていない部が見受けられる。（実践練習には、試合出場人数の1.5倍から2倍程度の部員がいることが望ましい。）

## 都道府県立高校の適正規模・再編整備基準等に係る調査結果

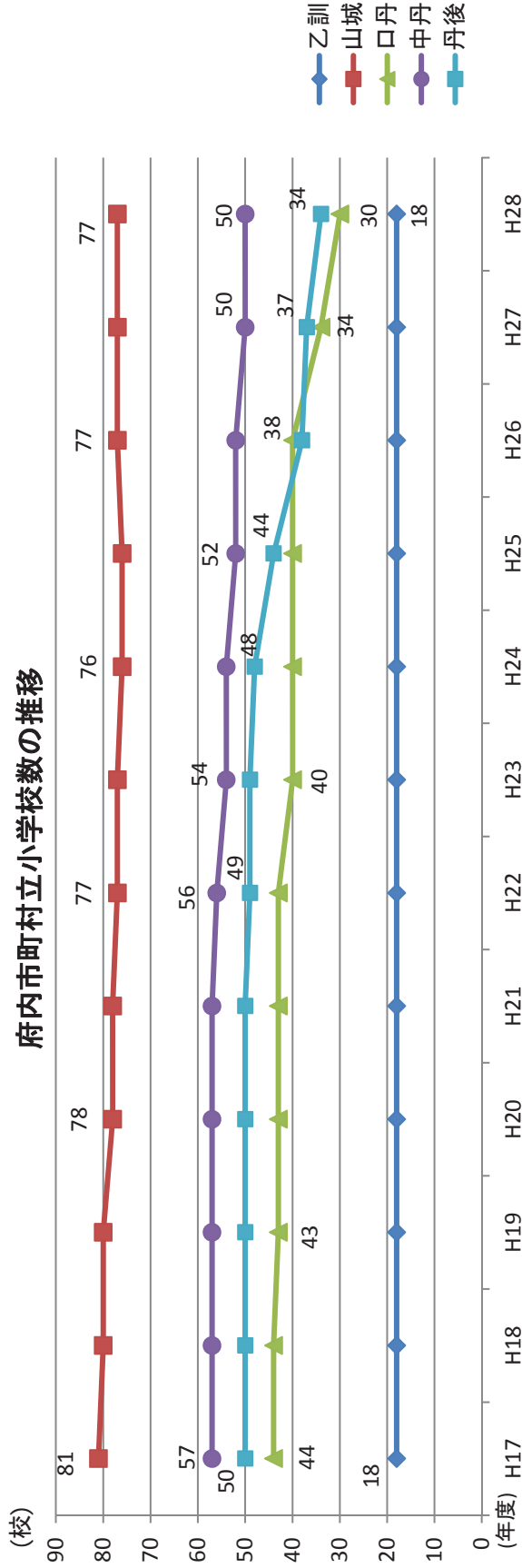
H27年7月現在 高校教育課調べ

| 都道府県 | 策定年度        | 対象年度                 | 再編整備の基準 | 適正規模      |           |           |           |  | 最小規模<br>(1学年あたりの<br>学級数)   | 分校化の基準  |
|------|-------------|----------------------|---------|-----------|-----------|-----------|-----------|--|--|---|
|      |             |                      |         | 3～8<br>学級 | 4～8<br>学級 | 5～8<br>学級 | 6～8<br>学級 | その他  |  |   |
| 北海道  | H18         | H20～                 | ○       |           | ●         |           |           |  |  |   |
| 青森県  | H24         | H26～H29              | ○       |           |           |           |           | ・青森市、弘前市及び八戸市の普通高校については1学年当たり6学級以上<br>・その他の全ての高等学校については、1学年当たり4学級以上              | 1学級募集の学校は、全学年1学級規模となった段階で校舎制(分校)に移行することとしていたが、「県立高等学校教育改革第3次実施計画【後期】」では、計画期間終了後に生徒急減期が見込まれ、次期計画で改めて県立高校の在り方について検討するため、新たに1学級募集とする学校は校舎制としていない。   |   |
| 岩手県  | (策定予定)      |                      |         |           |           |           |           | 望ましい学級規模<br>4～6学級  | 今後検討<br>震災等の影響もあり、既に1学級規模の本校が存在  |   |
| 宮城県  | H24         | H26～H30              |         |           |           |           |           |  | 本校2学級<br>分校2学級   |   |
| 秋田県  | H22         | H23～H27              | ○       |           | ●         |           |           |  | 本校2学級<br>分校1学級<br>1学年2学級規模で存続している学校において、入学者数が応募人員の2/3以下の状態が2年間続いた場合、学校や地域の実情を考慮した上で、分校(キャンパス)化や統合、募集停止等を検討する。  |   |
| 山形県  | H26         | H27～H36              | ○       |           | ●         |           |           |  | 1学年当たり2学級の学校については、入学者数が2年連続して入学定員の2/3に満たない場合は、その翌年度から入学定員を1学級分に減じ、更にその2年後に分校とする。ただし、この基準の適用に当たっては、学科等の特殊性や交通事情等の地域の実情に十分に配慮する。   |   |
| 福島県  | H11         | H11～H19              | ○       |           | ●         |           |           |  | 本校2学級<br>分校1学級<br>1学年2学級規模の本校において、入学者数が募集定員の1/2以下の状態が3年続いた場合、その翌年度から分校とする。   |   |
| 茨城県  | H21         | H23～H32              | ○       |           | ●         |           |           |  | 本校2～3学級<br>分校1学級<br>2学級で生徒募集を行う県北山間部の過疎地域の留保校においては、募集定員から入学者数を引いた数が2年連続して40名以上となった場合、原則として翌年度の生徒募集を停止し統合する。ただし、地域の実情等によっては、分校化して1学級で生徒募集を行うことを検討する場合もある。<br>※「県北山間部の過疎地域」:過疎地域自立促進特別措置法[平成12年4月1日施行]の規定により公示された地域<br>※「留保校」:、地域の実情等を勘案して統合の実施を留保し、3学級で生徒募集する学校 |   |
| 栃木県  | H15         | H17～H26              | ○       |           | ●         |           |           |  | 本校4学級  |   |
| 群馬県  | H22         | H24～H33              | ○       |           | ●         |           |           |  |  |   |
| 埼玉県  | H11         | H11～H25              | ○       |           |           |           | ●         | 全日制<br>普通科・総合学科8～6学級<br>専門学科6学級  |  |   |
| 千葉県  | H23         | H24～H33              | ○       |           | ●         |           |           | 全日制<br>原則都市部で1学年6～8学級<br>郡部で1学年4～8学級   | 本校4学級  |   |
| 東京都  | (検討中)       |                      |         |           |           |           |           |  |  |   |
| 神奈川県 | H11<br>H27  | H12～H21<br>H28～H39   | ○       |           |           |           |           | 現行の標準規模(6～8学級)以上。ただし、クリエイティブスクール等については、現行の規模を維持することも含め、それぞれの学校や生徒の実態に応じた学校規模とする。 |  |   |
| 新潟県  | H27         | H30～<br>※概ね10<br>年程度 | 検討中     |           |           |           |           | ※過去に適正規模を4から8学級としていたが、現在検討中  | 検討中  | 検討中   |
| 富山県  | H19         | H20～H27              | ○       |           | ●         |           |           |  |  |   |
| 石川県  | H19         | H20～                 | ○       |           | ●         |           |           |  | 本校3学級  |   |
| 福井県  | H20         | H21～H26              | ○       |           | ●         |           |           |  |  |   |
| 山梨県  | H21         | H22～H31              | ○       |           | ●         |           |           |  | 本校4学級  |   |
| 長野県  | H21<br>H29  | H19～H29<br>H30～H40   | ○       |           |           |           |           | 6学級を標準とし、2～8学級の<br>間で設定(H29まで)   | 本校2学級<br>分校1学級<br>(H29まで)  | 下限規模2学級を下回る場合で、以下のⅠまたはⅡの状態が2年連続した場合、① 地域キャンパス化(分校化)、② 他校との統合(新たな高校をつくる)、③ 募集停止のいずれかとする。(H29まで)<br>Ⅰ 全校生徒数が120人以下の場合<br>Ⅱ 全校生徒数が160人以下で、かつ卒業者の半数以上が当該高校へ入学している中学校がない場合 |
| 岐阜県  | H28<br>(予定) | H31～                 | ○       |           | ●         |           |           |  |  |   |
| 静岡県  | H16         | H17～H27              | ○       |           |           |           | ●         | ・標準規模ととらえている。<br>・過疎地域にある高等学校は弾力的に対応<br>・専門学科等、教育内容の特色や生徒及び地域の実情を踏まえ、弾力的に対応      |  |   |

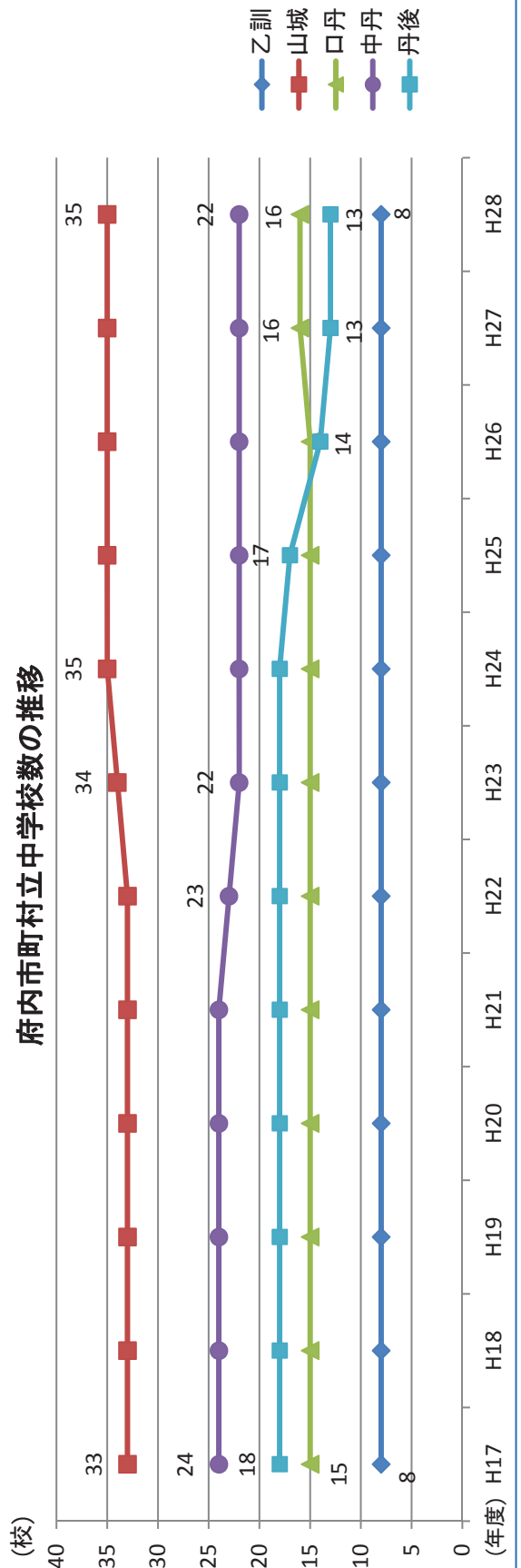
| 都道府県 | 策定年度       | 対象年度               | 再編整備の基準 | 適正規模  |       |       |       |  | 最小規模<br>(1学年あたりの学級数)   | 分校化の基準   |
|------|------------|--------------------|---------|-------|-------|-------|-------|--|--|--|
|      |            |                    |         | 3~8学級 | 4~8学級 | 5~8学級 | 6~8学級 | その他  |  |  |
| 愛知県  | H26        | H27~H36            | ○       |       |       |       | ●     |  |  | 全日制は基準は明記はしていないが、従来より各学年1学級となった時点で分校としている。   |
| 三重県  | H24        | H24~H28            | ○       | ●     |       |       |       | 全日制<br>原則として1学年3学級以上8学級以下  |  | 1学年2学級以下の高校は改めて設置の意義を検証し、原則分校とするとともに、近隣の高校との統廃合を視野に入れて、活性化に係る協議を行う。                                    |
| 滋賀県  | H24        | H24~H33            | ○       |       |       |       | ●     |  |  |  |
| 京都府  | H16        |                    | ○       |       |       |       |       | 8学級<br>単位制高校(総合学科を含む)は6学級程度  |  |  |
| 大阪府  | H24<br>H25 | H25~H34<br>H26~H30 | ○       |       |       |       | ●     | 全日制普通科6~8学級  |  |  |
| 兵庫県  | H20        | H21~               |         | ●     |       |       |       | 普通科6~8学級<br>総合学科4学級以上<br>職業教育を主とする学科の単独校3学級                        |  |  |
| 奈良県  | H13<br>H15 | H16~H20            |         |       |       |       |       | 8学級  |  |  |
| 和歌山県 | H17<br>H27 | H28~H37            | ○       |       | ●     |       |       |  |  |  |
| 鳥取県  | H24        | H25~H30            |         |       | ●     |       |       |  |  |  |
| 島根県  | H20<br>H30 | H21~H30<br>H31~H40 | ○       |       | ●     |       |       | 「望ましい規模」としている。   |  |  |
| 岡山県  | H24        | H25~H30            |         |       | ●     |       |       |  |  |  |
| 広島県  | H25        | H26~H35            | ○       |       |       |       |       | 中山間地域:2~6学級を基本<br>他の地域:4~8学級を基本                                    |  |  |
| 山口県  | H17<br>H27 | H18~H26<br>H27~H36 | ○       |       | ●     |       |       | ※「第2期県立高校将来構想」(H27年3月策定)に基づき、再編整備計画の策定に向けて取り組んでいる。「望ましい学校規模」としている。 | 分校1学級  | 1学年2学級の学校について、生徒の通学実態等から望ましい学校規模の確保をめざした近隣の学校との再編統合が困難な場合には分校化を検討                                      |
| 徳島県  | H17        | H18~H30            |         |       | ●     |       |       | 徳島県高校教育改革推進計画(H13年度策定)による。   | 本校入学者が1学年80名を2年連続して維持できない場合は統合を検討<br>分校入学者が1学年30名を2年連続して維持できず、その後も生徒数増が見込めない場合は、原則翌年から募集停止 | 統合に伴い地域から高校がなくなり、通学距離、通学時間などからみて、他校に進学することが著しく困難な生徒が多数生じるなどの場合は、生徒の進学希望や高校に対する地元の支援等を前提に一定期間分校として維持する。 |
| 香川県  | H21        | H23~H32            |         |       |       |       |       | 現行計画では適正規模は設定していない。  |  |  |
| 愛媛県  | H20        | H21~H25            | ○       |       | ●     |       |       |  | 本校2学級<br>分校1学級   | 1学年の入学者が40人以下の状況が2年続き、その後も増える見込みがない場合は分校化  |
| 高知県  | H26        | H26~H35            | ○       |       | ●     |       |       | 県全体としては1学年4~8学級<br>高知市及びその周辺地域は1学年6学級以上                            | 本校2学級<br>分校1学級<br>少なくとも1学年1学級20人以上が必要。<br>募集停止の猶予期間は入学者が20人に満たない状況が2年連続した場合                |  |
| 福岡県  | H11        | H12~H20            | ○       |       |       |       | ●     |  |  |  |
| 佐賀県  | H26<br>H28 | H26~H33<br>H28~H33 | ○       |       | ●     |       |       |  |  |  |
| 長崎県  | H21        | H23~H32            | ○       |       | ●     |       |       | 定時制及び通信制の適正規模は計画等には規定していない。  | 本校1学級  |  |
| 熊本県  | H19        | H19~H27            | ○       |       | ●     |       |       |  |  | 次の基準を満たし、かつ今後も入学者の増加が見込まれない1学年2学級の学校にあっては、原則として分校化又は統廃合を行う。<br>・入学者が、3年連続して1学級分以下の場合                   |
| 大分県  | H16<br>H20 | H18~H21<br>H22~H27 | ○       |       |       |       | ●     | 生徒や地域の実情及び学校・学科の配置状況等により、1学年4~5学級ができることも止むを得ない。                    |  |  |
| 宮崎県  | H24        | H25~H34            | ○       |       | ●     |       |       | 特になし   |  |  |
| 鹿児島県 | H15        | H16~H22            |         |       |       |       |       |  |  | ※H23年度以降は基本計画等は策定せず個別に対応   |
| 沖縄県  | H23        | H24~H33            | ○       |       | ●     |       |       |  | 本校2学級<br>分校2学級   | 学校全体の収容定員が240人を満たさないことが見込まれる学校については、地域の実情を十分考慮したうえ、分校化又は近隣学校との統合を検討                                    |

# 府内市町村立小・中学校の統廃合の状況

## 府内市町村立小学校数の推移



## 府内市町村立中学校数の推移



小学校

中学校

山城通学園

【八幡市】

| 年度 | 再編前     | 再編後       |
|----|---------|-----------|
| 20 | 八幡東小学校  | 八幡小学校へ統合  |
|    | 八幡小学校   |           |
|    | 八幡第五小学校 |           |
| 22 | 八幡第三小学校 | さくら小学校へ統合 |
|    | 八幡第四小学校 |           |
|    | 八幡第二小学校 |           |

【木津川市】

| 年度 | 再編前          | 再編後        |
|----|--------------|------------|
| 18 | 木津小学校鹿背山分校閉校 | 木津小学校閉校    |
|    | 州見台小学校新設     |            |
|    | 当尾小学校        |            |
|    | 南加茂台小学校      |            |
| 24 | 南加茂台小学校      | 南加茂台小学校へ統合 |
|    | 城山台小学校新設     |            |
| 26 | 木津小学校鹿背山分校   | 閉校         |
|    | 閉校           |            |

【宇治田原町】

| 年度 | 再編前               | 再編後        |
|----|-------------------|------------|
| 19 | 畷山田小学校<br>宇治田原小学校 | 宇治田原小学校へ統合 |

【南山城村(現相模東部広域連合)】

| 年度 | 再編前                | 再編後       |
|----|--------------------|-----------|
| 18 | 野殿堂仙房小学校<br>南山城小学校 | 南山城小学校へ統合 |

口丹通学園

【南丹市】

| 年度         | 再編前      | 再編後        |
|------------|----------|------------|
| 19         | 五ヶ荘小学校   | 殿田小学校へ統合   |
|            | 殿田小学校    |            |
| 27         | 川辺小学校    | 園部第二小学校へ統合 |
|            | 園部第二小学校  |            |
|            | 摩気小学校    |            |
|            | 西本梅小学校   |            |
|            | 園部小学校    |            |
|            | 八木小学校    |            |
|            | 吉富小学校    |            |
|            | 富本小学校    |            |
|            | 新庄小学校    |            |
|            | 神吉小学校    |            |
| 28<br>(予定) | 宮島小学校    | 八木東小学校へ統合  |
|            | 知井小学校    |            |
|            | 鶴ヶ岡小学校   |            |
|            | 大野小学校    |            |
| 平屋小学校      | 美山小学校へ統合 |            |

【京丹波町】

| 年度 | 再編前    | 再編後      |
|----|--------|----------|
| 23 | 質美小学校  | 瑞穂小学校へ統合 |
|    | 栴山小学校  |          |
|    | 明俊小学校  |          |
|    | 三ノ宮小学校 |          |

小学校

中学校

中丹通学園

【福知山市】

| 年度 | 再編前    | 再編後       |
|----|--------|-----------|
| 22 | 公誠小学校  | 休校        |
|    | 明正小学校  |           |
|    | 育英小学校  |           |
| 25 | 精華小学校  | 夜久野小学校へ統合 |
|    | 三岳小学校  |           |
|    | 上川口小学校 |           |
| 27 | 川合小学校  | 上川口小学校へ統合 |
|    | 細見小学校  |           |

【舞鶴市】

| 年度 | 再編前       | 再編後       |
|----|-----------|-----------|
| 23 | 岡田上小学校    | 岡田小学校へ統合  |
|    | 岡田中小学校(休) |           |
|    | 岡田下小学校    |           |
|    | 八雲小学校     |           |
|    | 神崎小学校     | 由良川小学校へ統合 |

丹後通学園

【宮津市】

| 年度         | 再編前    | 再編後      |
|------------|--------|----------|
| 25         | 栗田小学校  | 栗田小学校へ統合 |
|            | 由良小学校  |          |
|            | 日ヶ谷小学校 |          |
|            | 宮津小学校  |          |
| 27         | 上宮津小学校 | 宮津小学校へ統合 |
|            | 府中小学校  |          |
| 28<br>(予定) | 日置小学校  | 府中小学校へ統合 |
|            | 養老小学校  |          |

【京丹後市】

| 年度    | 再編前     | 再編後        |
|-------|---------|------------|
| 22    | 間人小学校   | 間人小学校へ統合   |
|       | 竹野小学校   |            |
|       | 島津小学校   |            |
|       | 三津小学校   |            |
| 24    | 大宮第三小学校 | 大宮南小学校へ統合  |
|       | 大宮第二小学校 |            |
| 25    | 田村小学校   | かぶと山小学校へ統合 |
|       | 湊小学校    |            |
|       | 神野小学校   |            |
| 26    | 網野南小学校  | 網野南小学校へ統合  |
|       | 郷小学校    |            |
|       | 鳥取小学校   |            |
|       | 溝谷小学校   |            |
|       | 黒部小学校   |            |
|       | 野間小学校   |            |
|       | 川上小学校   |            |
|       | 海部小学校   |            |
|       | 佐濃小学校   |            |
|       | 吉原小学校   |            |
| 五箇小学校 |         |            |

【福知山市】

| 年度 | 再編前   | 再編後            |
|----|-------|----------------|
| 22 | 川口中学校 | 川口中学校へ統合       |
|    | 北陵中学校 |                |
| 27 | 新設    | 府立福知山高等学校附属中学校 |

【舞鶴市】

| 年度 | 再編前    | 再編後      |
|----|--------|----------|
| 23 | 岡田中学校  | 加佐中学校へ統合 |
|    | 由良川中学校 |          |

【宮津市】

| 年度 | 再編前   | 再編後      |
|----|-------|----------|
| 26 | 日置中学校 | 橋立中学校へ統合 |
|    | 橋立中学校 |          |

※日置中は休校

【京丹後市】

| 年度 | 再編前    | 再編後       |
|----|--------|-----------|
| 25 | 高龍中学校  | 久美浜中学校へ統合 |
|    | 久美浜中学校 |           |
| 26 | 間人中学校  | 丹後中学校へ統合  |
|    | 宇川中学校  |           |
| 27 | 網野中学校  | 網野中学校へ統合  |
|    | 橋中学校   |           |

【伊根町】

| 年度 | 再編前   | 再編後      |
|----|-------|----------|
| 26 | 本庄中学校 | 伊根中学校へ統合 |
|    | 伊根中学校 |          |