# 令和２年度学校評価アンケート（保護者用）集計結果

**設問2 学校の校是・教育目標・教育方針が明確に示されている。**

未回答を含める　回答数386

| | | |
|---|---|---|
| 選択肢1 | 74人(19.2%) | よくあてはまる |
| 選択肢2 | 208人(53.9%) | ややあてはまる |
| 選択肢3 | 37人(9.6%) | あまりあてはまらない |
| 選択肢4 | 0人(0.0%) | まったくあてはまらない |
| 選択肢5 | 67人(17.4%) | よくわからない |

**設問3 学校行事計画や学校での生徒の活動がよく伝わるようになっている。**

未回答を含める　回答数386

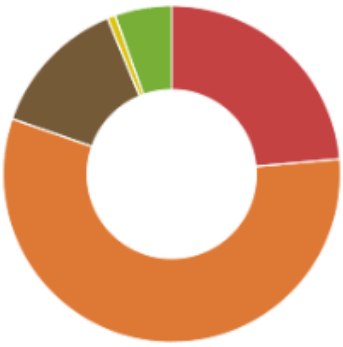

| | | |
|---|---|---|
| 選択肢1 | 91人(23.6%) | よくあてはまる |
| 選択肢2 | 219人(56.7%) | ややあてはまる |
| 選択肢3 | 52人(13.5%) | あまりあてはまらない |
| 選択肢4 | 3人(0.8%) | まったくあてはまらない |
| 選択肢5 | 21人(5.4%) | よくわからない |

**設問4 北嵯峨高校は活気があり、生徒が生き生きしている。**

未回答を含める　回答数387

| | | |
|---|---|---|
| 選択肢1 | 124人(32.0%) | よくあてはまる |
| 選択肢2 | 213人(55.0%) | ややあてはまる |
| 選択肢3 | 27人(7.0%) | あまりあてはまらない |
| 選択肢4 | 1人(0.3%) | まったくあてはまらない |
| 選択肢5 | 22人(5.7%) | よくわからない |

## 設問5 保護者としてお子様を北嵯峨高校へ通わせて満足している。

未回答を含める　回答数388

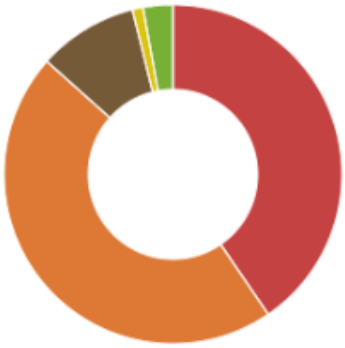

| | | |
|---|---|---|
| 選択肢1 | 157人(40.5%) | よくあてはまる |
| 選択肢2 | 179人(46.1%) | ややあてはまる |
| 選択肢3 | 37人(9.5%) | あまりあてはまらない |
| 選択肢4 | 4人(1.0%) | まったくあてはまらない |
| 選択肢5 | 11人(2.8%) | よくわからない |

## 設問6 お子様は、北嵯峨高校の授業に満足している。

未回答を含める　回答数388

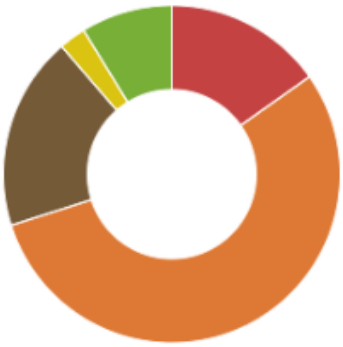

| | | |
|---|---|---|
| 選択肢1 | 59人(15.2%) | よくあてはまる |
| 選択肢2 | 213人(54.9%) | ややあてはまる |
| 選択肢3 | 72人(18.6%) | あまりあてはまらない |
| 選択肢4 | 10人(2.6%) | まったくあてはまらない |
| 選択肢5 | 34人(8.8%) | よくわからない |

## 設問7 お子様は、入学当初と比べ学力を伸ばしている。

未回答を含める　回答数388

| | | |
|---|---|---|
| 選択肢1 | 62人(16.0%) | よくあてはまる |
| 選択肢2 | 135人(34.8%) | ややあてはまる |
| 選択肢3 | 144人(37.1%) | あまりあてはまらない |
| 選択肢4 | 38人(9.8%) | まったくあてはまらない |
| 選択肢5 | 9人(2.3%) | よくわからない |

## 設問8 コースの特徴を活かし、適切な学習課題が出されている。

未回答を含める　回答数387

| | | |
|---|---|---|
| 選択肢1 | 54人(14.0%) | よくあてはまる |
| 選択肢2 | 175人(45.2%) | ややあてはまる |
| 選択肢3 | 58人(15.0%) | あまりあてはまらない |
| 選択肢4 | 6人(1.6%) | まったくあてはまらない |
| 選択肢5 | 94人(24.3%) | よくわからない |

## 設問9 お子様は、北嵯峨高校へ入学して以来、家庭学習の習慣がしっかりと定着している。

未回答を含める　回答数386

| | | |
|---|---|---|
| 選択肢1 | 37人(9.6%) | よくあてはまる |
| 選択肢2 | 136人(35.2%) | ややあてはまる |
| 選択肢3 | 128人(33.2%) | あまりあてはまらない |
| 選択肢4 | 70人(18.1%) | まったくあてはまらない |
| 選択肢5 | 15人(3.9%) | よくわからない |

## 設問10 北嵯峨高校は進路に関する情報を適切に提供している。

未回答を含める　回答数384

| | | |
|---|---|---|
| 選択肢1 | 50人(13.0%) | よくあてはまる |
| 選択肢2 | 172人(44.8%) | ややあてはまる |
| 選択肢3 | 70人(18.2%) | あまりあてはまらない |
| 選択肢4 | 9人(2.3%) | まったくあてはまらない |
| 選択肢5 | 83人(21.6%) | よくわからない |

## 設問11 北嵯峨高校は、生徒一人ひとりを大切にした進路指導を行っている。

未回答を含める　回答数384

- 選択肢1　53人(13.8%)　よくあてはまる
- 選択肢2　173人(45.1%)　ややあてはまる
- 選択肢3　62人(16.1%)　あまりあてはまらない
- 選択肢4　5人(1.3%)　まったくあてはまらない
- 選択肢5　91人(23.7%)　よくわからない

## 設問12 土曜学習・ウィークエンドセミナーや放課後の進路補習等は、お子様の学力や進路意識の向上につながっている。

未回答を含める　回答数385

- 選択肢1　43人(11.2%)　よくあてはまる
- 選択肢2　111人(28.8%)　ややあてはまる
- 選択肢3　59人(15.3%)　あまりあてはまらない
- 選択肢4　19人(4.9%)　まったくあてはまらない
- 選択肢5　153人(39.7%)　よくわからない

## 設問13 北嵯峨高校の頭髪・服装・あいさつ・遅刻等の指導について、適切に指導している。

未回答を含める　回答数385

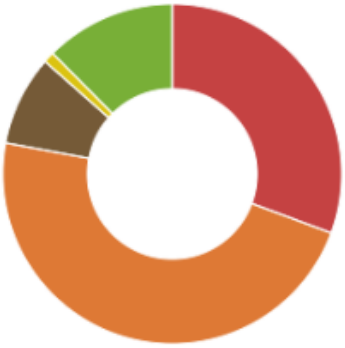

- 選択肢1　118人(30.6%)　よくあてはまる
- 選択肢2　182人(47.3%)　ややあてはまる
- 選択肢3　33人(8.6%)　あまりあてはまらない
- 選択肢4　4人(1.0%)　まったくあてはまらない
- 選択肢5　48人(12.5%)　よくわからない

## 設問14 北嵯峨高校は、自転車の乗車マナーやルールについて、適切に指導している。

未回答を含める　回答数385

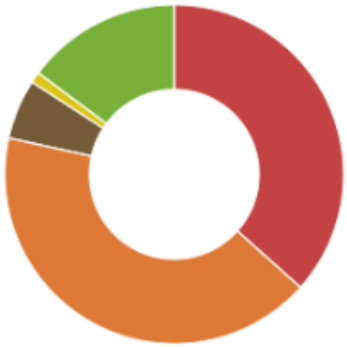

| | | |
|---|---|---|
| 選択肢1 | 141人(36.6%) | よくあてはまる |
| 選択肢2 | 161人(41.8%) | ややあてはまる |
| 選択肢3 | 22人(5.7%) | あまりあてはまらない |
| 選択肢4 | 4人(1.0%) | まったくあてはまらない |
| 選択肢5 | 57人(14.8%) | よくわからない |

## 設問15 北嵯峨高校は、スマートフォンの使用について、適切に指導している。

未回答を含める　回答数385

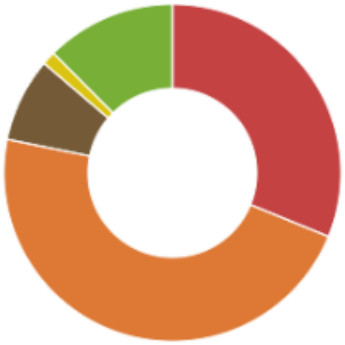

| | | |
|---|---|---|
| 選択肢1 | 120人(31.2%) | よくあてはまる |
| 選択肢2 | 181人(47.0%) | ややあてはまる |
| 選択肢3 | 31人(8.1%) | あまりあてはまらない |
| 選択肢4 | 5人(1.3%) | まったくあてはまらない |
| 選択肢5 | 48人(12.5%) | よくわからない |

## 設問16 お子様は、遅刻をしないように、時間を守ろうと努力している。

未回答を含める　回答数385

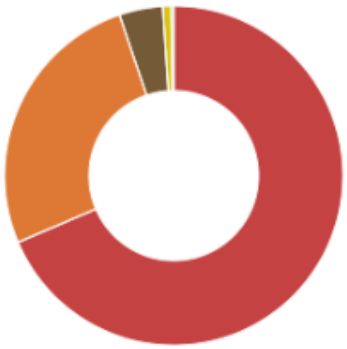

| | | |
|---|---|---|
| 選択肢1 | 264人(68.6%) | よくあてはまる |
| 選択肢2 | 101人(26.2%) | ややあてはまる |
| 選択肢3 | 16人(4.2%) | あまりあてはまらない |
| 選択肢4 | 3人(0.8%) | まったくあてはまらない |
| 選択肢5 | 1人(0.3%) | よくわからない |

## 設問17 北嵯峨高校の部活動は活発に行われている。

未回答を含める　回答数385

| | | |
|---|---|---|
| 選択肢1 | 234人(60.8%) | よくあてはまる |
| 選択肢2 | 115人(29.9%) | ややあてはまる |
| 選択肢3 | 11人(2.9%) | あまりあてはまらない |
| 選択肢4 | 2人(0.5%) | まったくあてはまらない |
| 選択肢5 | 23人(6.0%) | よくわからない |

## 設問18 北嵯峨高校の部活動時間は適切である。

未回答を含める　回答数383

| | | |
|---|---|---|
| 選択肢1 | 108人(28.2%) | よくあてはまる |
| 選択肢2 | 163人(42.6%) | ややあてはまる |
| 選択肢3 | 41人(10.7%) | あまりあてはまらない |
| 選択肢4 | 8人(2.1%) | まったくあてはまらない |
| 選択肢5 | 63人(16.4%) | よくわからない |

## 設問19 北嵯峨高校の部活動は教職員の指導の下で、生徒の自発的・自主的な活動が展開されている。

未回答を含める　回答数384

| | | |
|---|---|---|
| 選択肢1 | 98人(25.5%) | よくあてはまる |
| 選択肢2 | 151人(39.3%) | ややあてはまる |
| 選択肢3 | 44人(11.5%) | あまりあてはまらない |
| 選択肢4 | 8人(2.1%) | まったくあてはまらない |
| 選択肢5 | 83人(21.6%) | よくわからない |

## 設問20 お子様は、部活動と学習を両立させている。

未回答を含める　回答数383

- 選択肢1　63人(16.4%)　よくあてはまる
- 選択肢2　142人(37.1%)　ややあてはまる
- 選択肢3　92人(24.0%)　あまりあてはまらない
- 選択肢4　54人(14.1%)　まったくあてはまらない
- 選択肢5　32人(8.4%)　よくわからない

## 設問21 お子様は、北嵯峨高校の学校行事（文化祭・体育祭・研修旅行等）に楽しく参加できている。

未回答を含める　回答数383

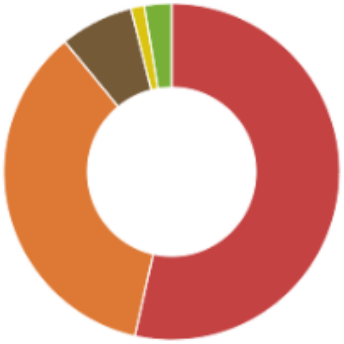

- 選択肢1　205人(53.5%)　よくあてはまる
- 選択肢2　136人(35.5%)　ややあてはまる
- 選択肢3　27人(7.0%)　あまりあてはまらない
- 選択肢4　5人(1.3%)　まったくあてはまらない
- 選択肢5　10人(2.6%)　よくわからない

## 設問22 北嵯峨高校は、人権侵害や差別を許さない教育、いじめ等の防止教育にしっかり取り組んでいる。

未回答を含める　回答数382

- 選択肢1　80人(20.9%)　よくあてはまる
- 選択肢2　159人(41.6%)　ややあてはまる
- 選択肢3　15人(3.9%)　あまりあてはまらない
- 選択肢4　4人(1.0%)　まったくあてはまらない
- 選択肢5　124人(32.5%)　よくわからない

## 設問23 北嵯峨高校の施設・設備等は整備されており、生徒の安全が保たれている。

未回答を含める　回答数381

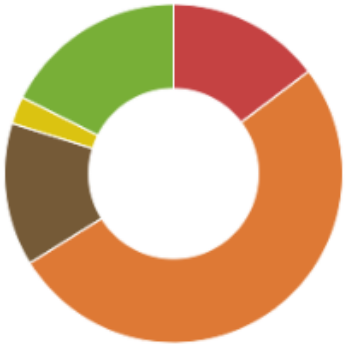

| | | |
|---|---|---|
| 選択肢1 | 56人(14.7%) | よくあてはまる |
| 選択肢2 | 196人(51.4%) | ややあてはまる |
| 選択肢3 | 52人(13.6%) | あまりあてはまらない |
| 選択肢4 | 10人(2.6%) | まったくあてはまらない |
| 選択肢5 | 67人(17.6%) | よくわからない |

## 設問24 北嵯峨高校の敷地内は、清掃等が行き届き、落ち着いた教育環境である。

未回答を含める　回答数382

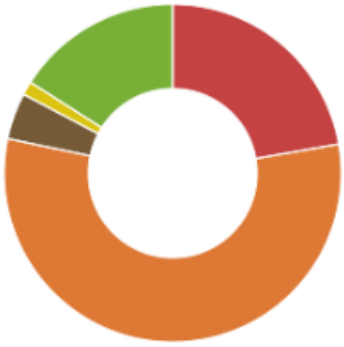

| | | |
|---|---|---|
| 選択肢1 | 85人(22.3%) | よくあてはまる |
| 選択肢2 | 214人(56.0%) | ややあてはまる |
| 選択肢3 | 17人(4.5%) | あまりあてはまらない |
| 選択肢4 | 5人(1.3%) | まったくあてはまらない |
| 選択肢5 | 61人(16.0%) | よくわからない |

## 設問25 北嵯峨高校は、新型コロナウイルス感染症対策について適切に対応している。

未回答を含める　回答数382

| | | |
|---|---|---|
| 選択肢1 | 103人(27.0%) | よくあてはまる |
| 選択肢2 | 159人(41.6%) | ややあてはまる |
| 選択肢3 | 60人(15.7%) | あまりあてはまらない |
| 選択肢4 | 18人(4.7%) | まったくあてはまらない |
| 選択肢5 | 42人(11.0%) | よくわからない |

**設問26 保健便りの発行、定期的な健康相談や専門家によるカウンセリング等は、生徒の健康安全にとって有用である。**

未回答を含める　回答数382

| | | |
|---|---|---|
| 選択肢1 | 100人(26.2%) | よくあてはまる |
| 選択肢2 | 186人(48.7%) | ややあてはまる |
| 選択肢3 | 21人(5.5%) | あまりあてはまらない |
| 選択肢4 | 2人(0.5%) | まったくあてはまらない |
| 選択肢5 | 73人(19.1%) | よくわからない |

**設問27 北嵯峨高校は、生徒の悩みや不安、保護者の相談などに丁寧に対応している。**

未回答を含める　回答数380

| | | |
|---|---|---|
| 選択肢1 | 55人(14.5%) | よくあてはまる |
| 選択肢2 | 163人(42.9%) | ややあてはまる |
| 選択肢3 | 32人(8.4%) | あまりあてはまらない |
| 選択肢4 | 11人(2.9%) | まったくあてはまらない |
| 選択肢5 | 119人(31.3%) | よくわからない |

**設問28 北嵯峨高校では、面談や学年（学級）懇談会等を通じて、学級担任や学校との連携ができている。**

未回答を含める　回答数380

| | | |
|---|---|---|
| 選択肢1 | 62人(16.3%) | よくあてはまる |
| 選択肢2 | 197人(51.8%) | ややあてはまる |
| 選択肢3 | 62人(16.3%) | あまりあてはまらない |
| 選択肢4 | 15人(3.9%) | まったくあてはまらない |
| 選択肢5 | 44人(11.6%) | よくわからない |

**設問29 北嵯峨高校のHP（ホームページ）やClassi（クラッシー）を活用した学校からのお知らせ・連絡は有用である。**

未回答を含める　回答数379

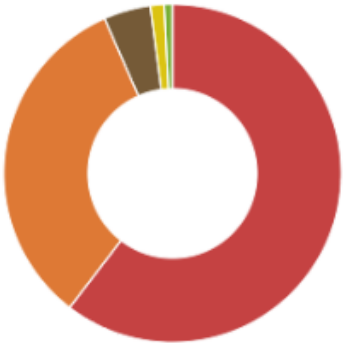

| | | |
|---|---|---|
| 選択肢1 | 229人(60.4%) | よくあてはまる |
| 選択肢2 | 125人(33.0%) | ややあてはまる |
| 選択肢3 | 17人(4.5%) | あまりあてはまらない |
| 選択肢4 | 5人(1.3%) | まったくあてはまらない |
| 選択肢5 | 3人(0.8%) | よくわからない |