

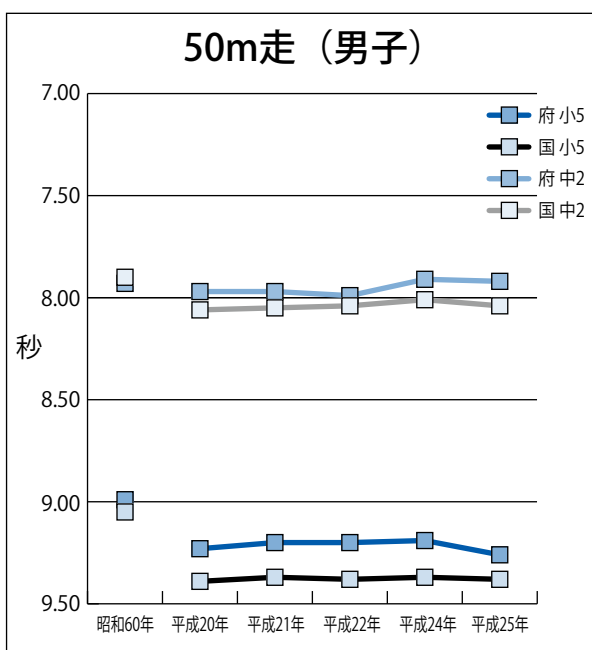
Ⅲ 京都の子どもたちの体力の現状について

1 京都府の子どもたちの体力・運動能力の現状について

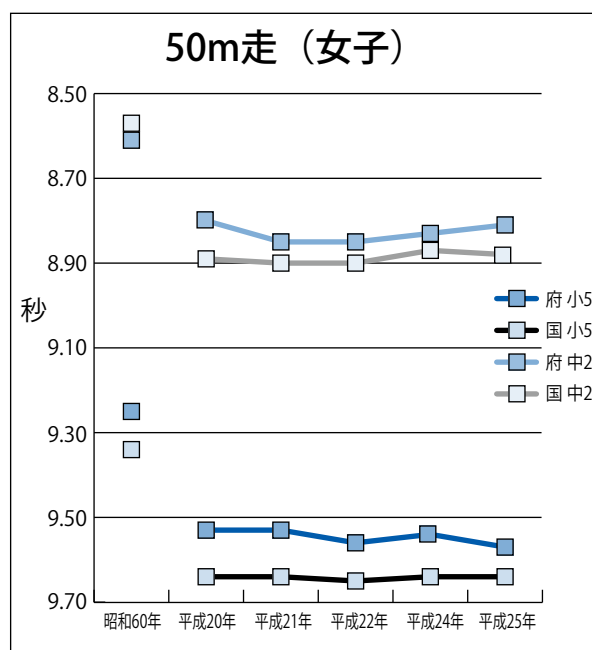
体力・運動能力の全国的な年次推移にあつては、昭和60年代をピークとして、ほとんどの年代や項目において今なお下回っている状況にあります。近年、基礎的運動能力である走、跳、投に関連する項目では、小学校男子の立ち幅とびを除いたすべての実施項目で、横ばいまたは向上傾向がみられます。

本府の子どもたちの体力・運動能力については、ここ数年の全国平均値と比較すると握力等についてはやや下回っているものの、ほぼ全国平均値と同じであり、全体としても同様の傾向を示しています。

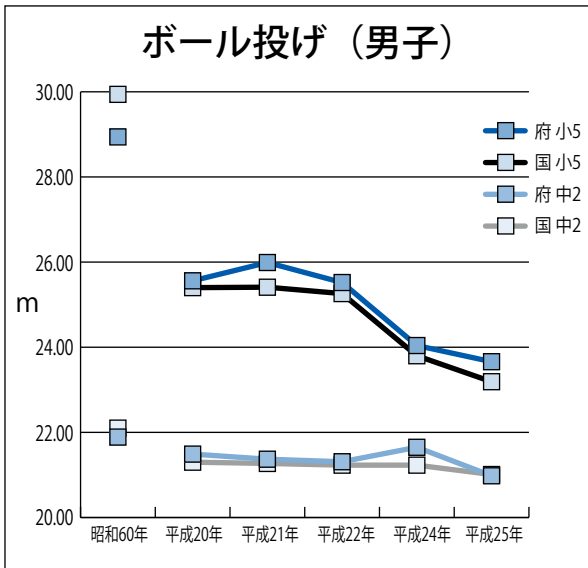
子どもの体力の現状（全国平均値と京都府の平均値の年次別比較）



男子	昭和60年	平成20年度	平成21年度	平成22年度	平成24年度	平成25年度
府小5	8.99	9.23	9.20	9.20	9.19	9.26
国小5	9.05	9.39	9.37	9.38	9.37	9.38
府中2	7.93	7.97	7.97	7.99	7.91	7.92
国中2	7.90	8.06	8.05	8.04	8.01	8.04

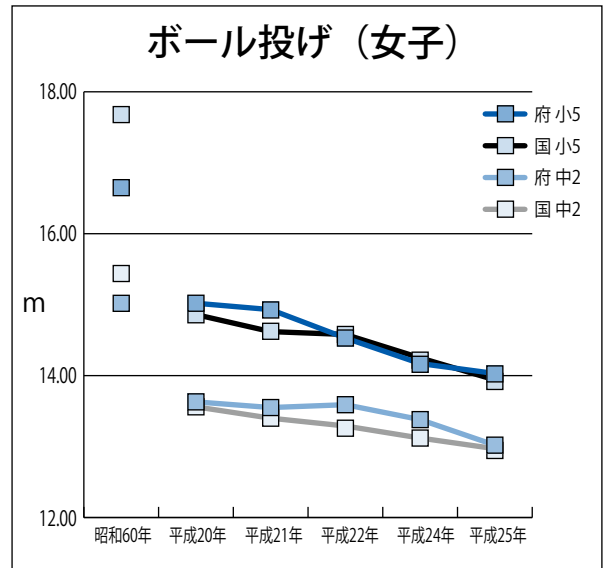


女子	昭和60年	平成20年度	平成21年度	平成22年度	平成24年度	平成25年度
府小5	9.25	9.53	9.53	9.56	9.54	9.57
国小5	9.34	9.64	9.64	9.65	9.64	9.64
府中2	8.61	8.80	8.85	8.85	8.83	8.81
国中2	8.57	8.89	8.90	8.90	8.87	8.88



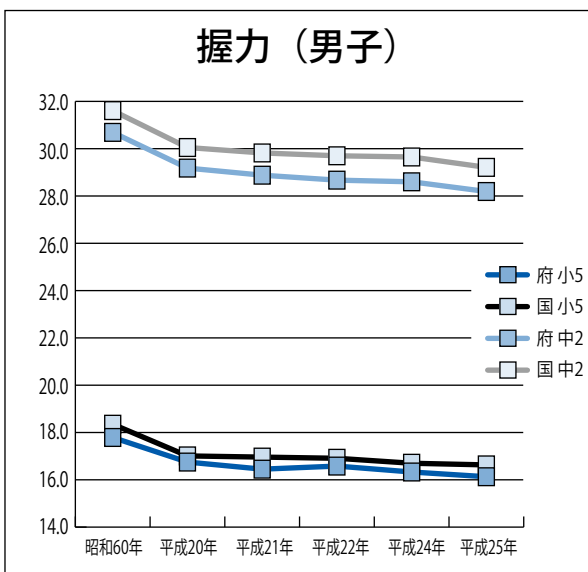
男子	昭和60年	平成20年度	平成21年度	平成22年度	平成24年度	平成25年度
府小5	28.94	25.56	25.99	25.52	24.04	23.66
国小5	29.94	25.40	25.41	25.26	23.80	23.19
府中2	21.89	21.49	21.37	21.31	21.65	20.98
国中2	22.10	21.30	21.27	21.23	21.23	21.01

※府・国 小5…ソフトボール投げ
 ※府・国 中2…ハンドボール投げ

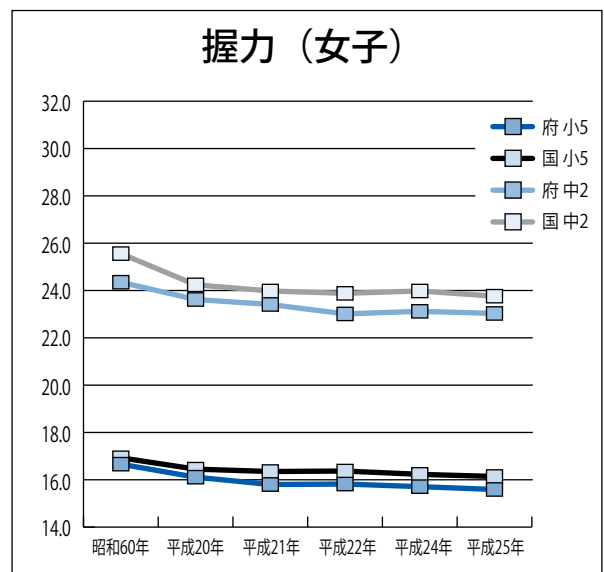


男子	昭和60年	平成20年度	平成21年度	平成22年度	平成24年度	平成25年度
府小5	16.57	15.02	14.93	14.53	14.17	14.03
国小5	17.60	14.86	14.62	14.58	14.25	13.94
府中2	14.94	13.63	13.55	13.59	13.38	13.02
国中2	15.36	13.56	13.40	13.29	13.12	12.97

※府・国 小5…ソフトボール投げ
 ※府・国 中2…ハンドボール投げ



男子	昭和60年	平成20年度	平成21年度	平成22年度	平成24年度	平成25年度
府小5	17.79	16.75	16.45	16.58	16.33	16.13
国小5	18.35	17.01	16.96	16.91	16.70	16.63
府中2	30.69	29.18	28.88	28.67	28.60	28.19
国中2	31.61	30.05	29.82	29.70	29.65	29.21



男子	昭和60年	平成20年度	平成21年度	平成22年度	平成24年度	平成25年度
府小5	16.66	16.11	15.80	15.82	15.71	15.59
国小5	16.93	16.45	16.35	16.37	16.23	16.14
府中2	24.35	23.62	23.41	23.01	23.12	23.03
国中2	25.56	24.24	23.98	23.88	23.98	23.76

「データ」 昭和60年：「体力・運動能力調査」（文部科学省）及び「京都府児童生徒の健康と体力の現状」（京都府教育委員会）

平成20年～：「全国体力・運動能力、運動習慣調査（小5・中2対象）」（文部科学省）

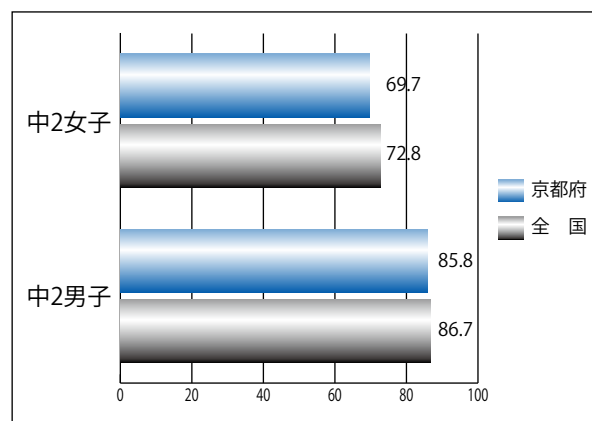
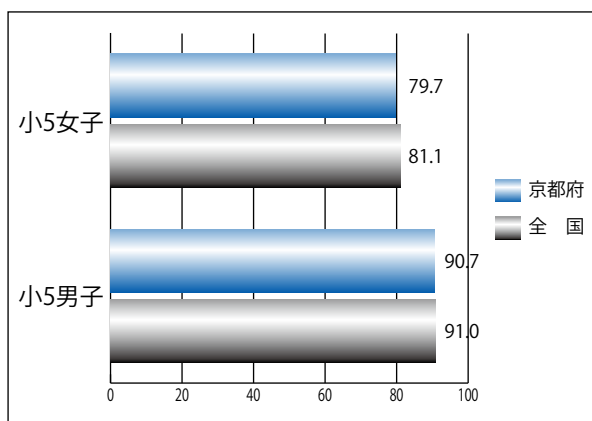
※平成23年度調査は、東日本大震災により未実施

2 京都府の子どもたちの運動習慣等の状況について

(1) 子どもたちの運動・スポーツに対する意識について

[質問1]「運動・スポーツをすることは好きですか」…「好き」「やや好き」と回答した児童生徒の割合の計(%)

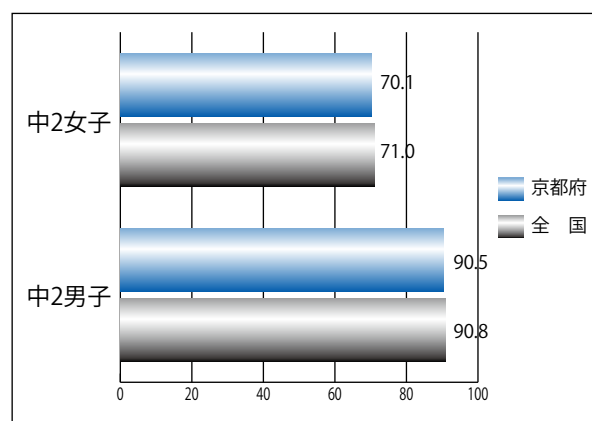
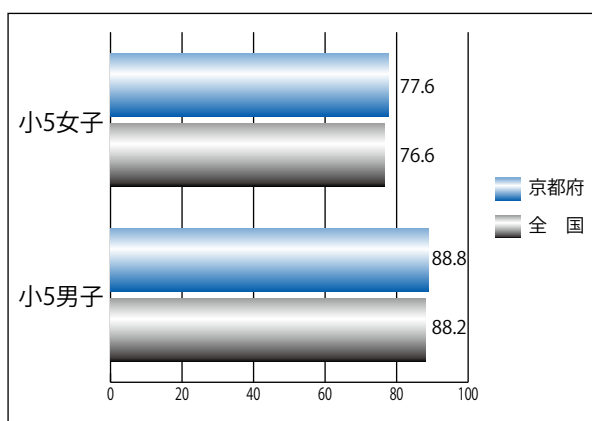
		小5男子	小5女子	中2男子	中2女子
平成25年度	京都府	90.7	79.7	85.8	69.7
	全国	91.0	81.1	86.7	72.8



(2) 子どもたちの運動習慣について

[質問2]「学校の体育の授業以外で週1日以上運動やスポーツをしている子供の割合」(%)

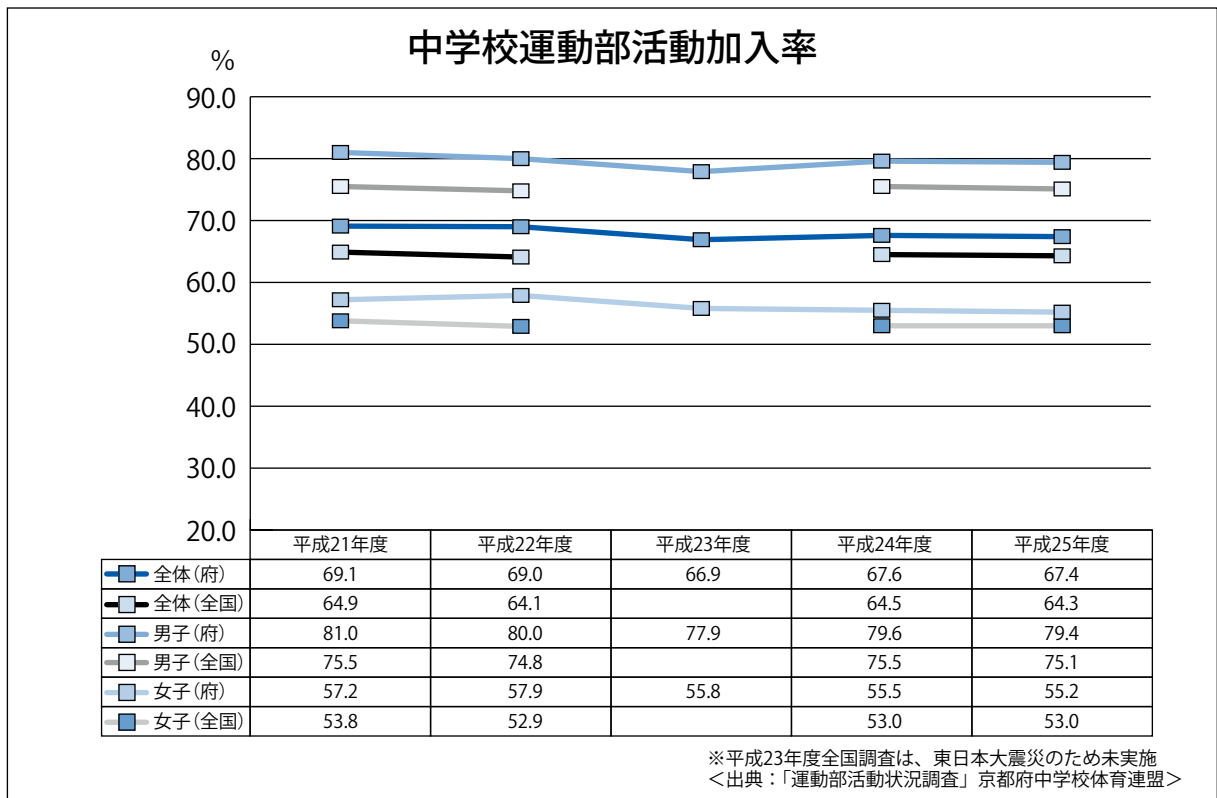
		小5男子	小5女子	中2男子	中2女子
平成25年度	京都府	88.8	77.6	90.5	70.1
	全国	88.2	76.6	90.8	71.0



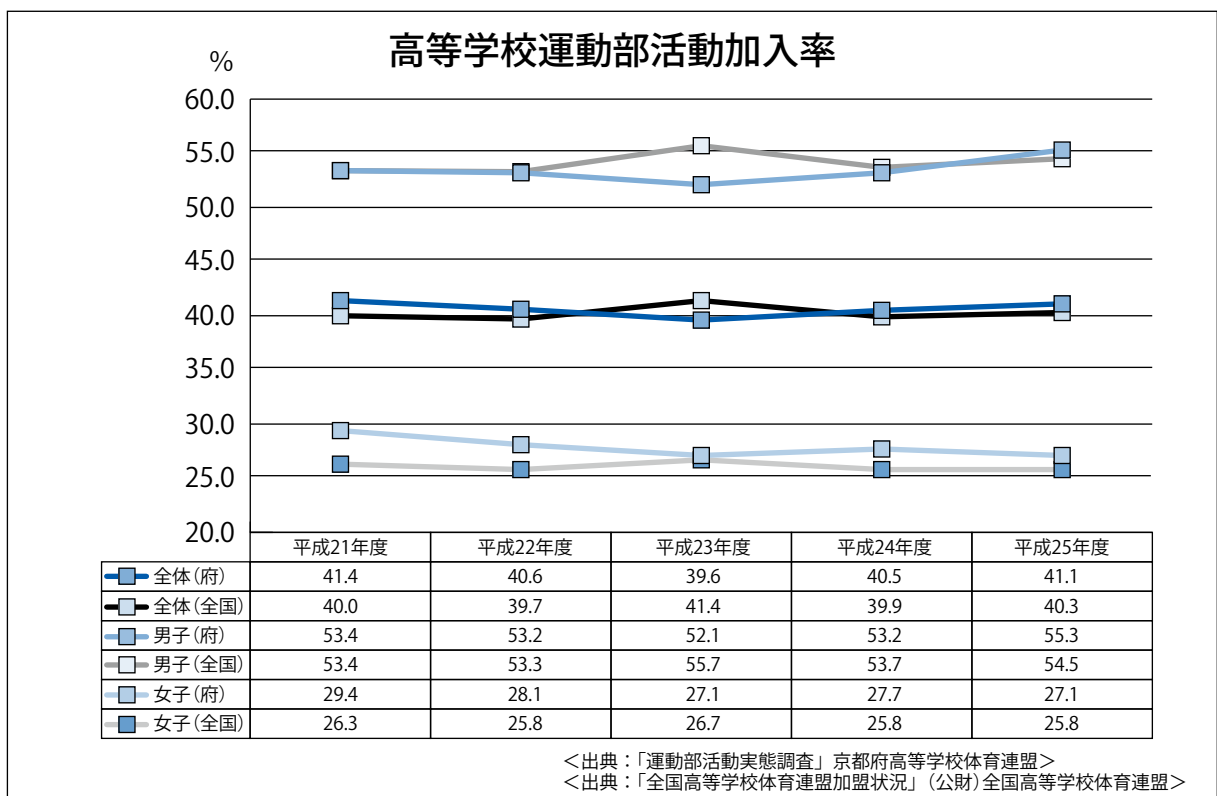
<出典:「京都府民のスポーツに関する調査」平成25年京都府教育委員会>

3 京都府における学校運動部活動の状況について

(1) 中学校運動部活動加入率



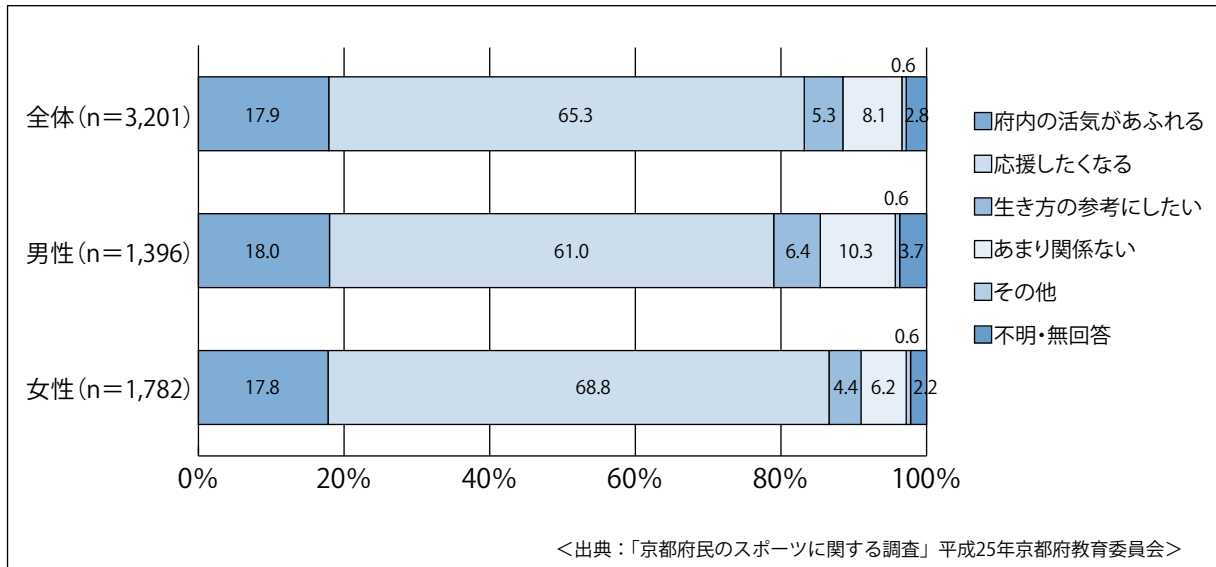
(2) 高等学校運動部活動加入率



IV 京都府の競技スポーツについて

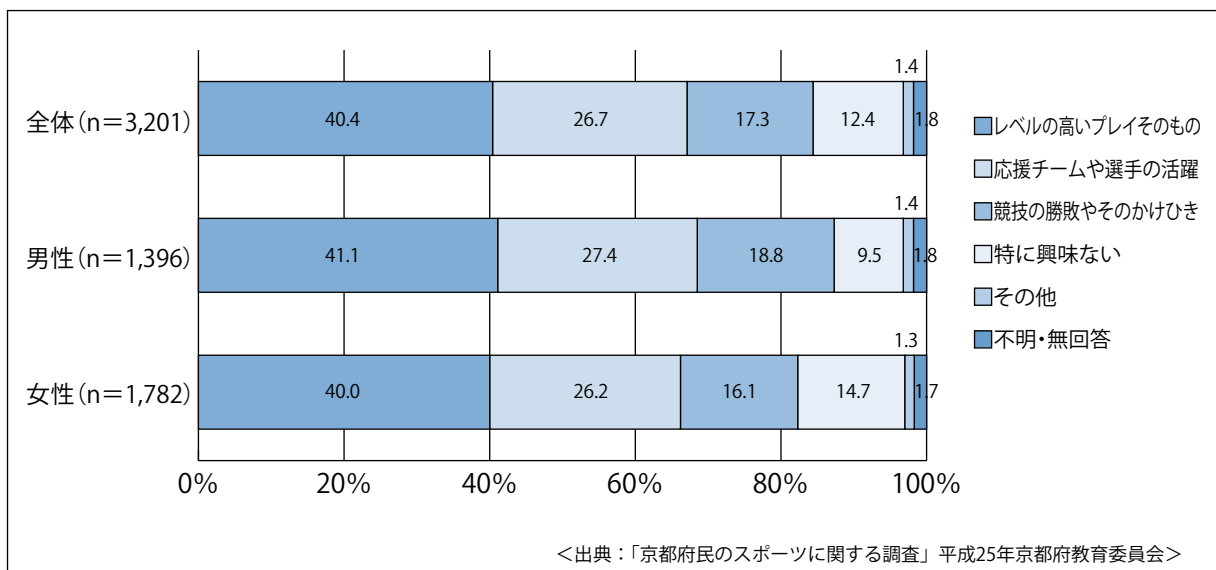
1 地元選手の活躍に対する興味・関心について

京都府に関係する選手の活躍に関しては「夢・感動・勇気を覚え、応援したくなる」という回答が、65.3%と高い値を示しています。



2 競技スポーツへの興味について

競技スポーツに対して、「どのようなところに興味がありますか」と質問したところ、「レベルの高いプレイそのもの」、次いで「応援しているチームや選手の活躍」という順になっています。



3 国民体育大会開催都道府県における男女総合成績の推移

昭和63年の京都国体以降も、京都府は男女総合成績において、25回のうち17回の8位以内入賞を果たしています。

開催県における男女総合成績(順位)の推移

回	開催年	43	44	45	46	47	48	49	50	51	52	53	54	55	56	57	58	59	60	61	62	63	64	65	66	67	68	
		63年	平成元年	2年	3年	4年	5年	6年	7年	8年	9年	10年	11年	12年	13年	14年	15年	16年	17年	18年	19年	20年	21年	22年	23年	24年	25年	
		都道府県	京都	北海道	福岡	石川	山形	徳島	香川	愛知	福島	広島	大阪	神奈川	熊本	富山	宮城	高知	静岡	埼玉	岡山	兵庫	秋田	大分	新潟	千葉	山口	岐阜
43	京都	①	6	5	10	7	8	8	9	8	6	8	11	8	7	8	8	11	6	8	9	11	9	7	13	8	11	
44	北海道	4	①	6	6	6	5	7	5	7	3	7	6	10	8	7	6	5	7	7	10	9	7	10	10	10	9	
45	福岡	10	7	①	8	8	9	6	8	10	7	12	10	11	14	13	9	14	14	14	12	10	19	9	11	9	8	
46	石川	28	24	11	①	16	22	16	27	18	19	25	34	25	39	23	26	25	29	23	17	25	22	22	31	26	28	
47	山形	26	16	17	11	①	14	20	28	26	31	34	27	29	28	25	34	24	30	22	33	38	27	36	42	28	19	
48	香川	46	37	43	20	9	①	13	11	14	15	21	17	33	26	21	21	20	15	20	29	24	24	24	26	28	30	
48	徳島	45	38	41	33	24	2	39	35	36	35	20	41	45	45	40	45	46	46	47	47	43	40	44	47	45	47	
49	愛知	7	8	7	5	3	7	①	3	6	8	6	5	9	6	3	4	4	4	3	7	8	8	6	3	3	4	
50	福島	43	44	45	41	31	20	4	①	9	16	16	18	19	17	33	23	21	21	26	24	31	35	43	40	43	35	
51	広島	12	23	16	16	11	11	12	12	①	9	14	9	15	15	16	17	15	9	13	18	13	11	12	9	12	15	
52	大阪	3	5	2	3	5	6	3	4	2	①	3	2	3	4	6	5	6	5	4	6	5	3	5	5	5	2	
53	神奈川	6	3	8	7	10	12	9	7	5	4	①	8	4	5	4	7	3	10	6	4	4	5	3	6	6	6	
54	熊本	21	21	21	19	25	28	19	17	11	10	5	①	7	11	11	11	9	13	12	14	20	13	21	18	23	27	
55	富山	34	33	37	37	26	39	22	25	24	24	11	7	①	9	19	18	29	17	24	27	32	37	25	37	27	33	
56	宮城	20	22	23	18	22	31	25	19	28	17	15	13	6	①	5	10	8	11	17	13	12	15	19	20	25	21	
57	高知	39	46	47	47	47	46	46	47	47	45	46	45	38	31	①	30	38	47	44	46	47	45	47	46	47	42	
58	静岡	13	9	11	12	12	17	10	16	13	12	17	15	12	10	9	①	13	19	21	15	19	21	17	22	14	20	
59	埼玉	5	4	4	2	4	4	5	6	4	5	4	4	5	3	2	2	①	3	2	2	3	4	4	8	4	3	
60	岡山	38	28	20	30	27	30	29	29	30	27	35	32	31	24	18	13	7	①	11	16	14	12	14	14	13	16	
61	兵庫	9	11	9	15	18	13	14	14	15	11	10	14	14	12	14	12	12	8	①	5	7	10	8	11	11	12	
62	秋田	37	26	34	38	28	32	34	21	25	18	29	22	28	22	24	24	33	23	10	①	23	30	28	19	36	39	
63	大分	42	35	41	39	29	23	32	23	27	20	32	24	20	21	32	19	19	20	16	11	①	14	18	24	19	22	
64	新潟	30	27	29	23	35	26	30	37	29	32	31	39	39	30	34	32	35	31	30	19	18	①	16	33	22	25	
65	千葉	11	10	10	9	13	10	11	10	12	13	9	12	13	13	12	15	10	12	9	8	6	6	①	7	7	7	
66	山口	17	19	25	36	30	29	38	26	20	33	39	35	41	41	39	47	43	41	41	39	35	28	13	①	15	32	
67	岐阜	18	17	19	24	19	24	18	25	23	25	23	23	23	27	28	20	18	22	18	20	17	16	11	4	①	5	
68	東京	2	2	3	4	2	3	2	2	3	2	2	3	2	2	①	3	2	2	5	2	2	2	2	2	2	①	

<出典：「第68回国民体育大会京都府選手団の記録」京都府競技力向上対策本部>