




社会

対象学年	小4	教科	社会	難易度	★☆☆☆
単元	2 住みよいくらしをつくる／2 ごみのしよりと利用（りよう） 2 健康（けんこう）なくらしを守る仕事／1 ごみのしよりと活用（かつよう）				
今日のお題	学校では、ごみをどんな種類（しゅるい）で分けていますか？				
お題の説明	「ごみ」と言っても、いろいろなごみがあるよね。 ペットボトルやダンボール、びん、空きかん などなど。 学校では、ごみをどんなふうに分けていますか？ どんな種類（しゅるい）で分けているか、調べてみよう！				
	ごみの種類（しゅるい）				
やり方のヒント	分からないときは、家の人に聞いてみよう。				

社会

対象学年	小4	教科	社会	難易度	★★☆☆
単元	2 住みよいくらしをつくる／2 ごみのしよりと利用（りよう） 2 健康（けんこう）なくらしを守る仕事／1 ごみのしよりと活用（かつよう）				
今日のお題	ごみについて、家の人にインタビューしよう！				
お題の説明	<p>家では、ごみを だれが どこに 持って行っていますか？ ごみを持って行くときに、何か気をつけていることがあるのかな？ 家の人にインタビューしてみよう！</p> <div style="border: 1px solid black; padding: 5px;"> <p>今、「ごみ」について調べています。 家のごみは、だれが、どこに持って行っていますか？ それから、ごみを持って行くときに、気をつけていることはありませんか？ 教えてください。</p>  </div> <p><だれが、どこに持って行くか></p> <p><気をつけていること></p>				
やり方のヒント	インタビューですから、ていねいな言葉で家の人に聞いてね。				


対象学年	小4	教科	社会	難易度	★★★★
単元	2 住みよいくらしをつくる／2 ごみのしよりと利用（りよう） 2 健康（けんこう）なくらしを守る仕事／1 ごみのしよりと活用（かつよう）				
今日のお題	「もえるごみ」は、どうなるのか調べてみよう。				
お題の説明	<p>家から出るごみの中には、「もえるごみ」があります。 「もえるごみ」は、どうなっていくのでしょうか。 教科書を使って調べてみよう。</p> <p>「新しい社会」60～63 ページ「小学社会」32～33・36～37 ページ</p> <div style="border: 1px solid black; padding: 5px;"> <p>もえるごみが、どうなっていくのか、絵や言葉でまとめてみよう！</p> </div> 				
やり方のヒント	 <p>教科書で調べてみて、分かったことや疑問（ぎもん）に思ったことも書いておくといいね。 次の番組も参考になるかも…。NHK for School「せいそう工場見学」 https://www2.nhk.or.jp/school/movie/clip.cgi?das_id=D0005311180_00000</p>				

社会

対象学年	小4	教科	社会	難易度	★★☆☆
単元	2 住みよいくらしをつくる／2 ごみのしよりと利用（りよう） 2 健康（けんこう）なくらしを守る仕事／1 ごみのしよりと活用（かつよう）				
今日のお題	リサイクルマークや識別（しきべつ）マークをさがしてみよう！				
お題の説明	「リサイクル」って、聞いたことがあるかな？				
	「ごみ」であっても、きちんと分別して集めて、つくり直したり、原料にもどしたりして、ふたたび使えるようにすることもできるごみもあります。下のようなマークがついているものがないか、さがしてみましよう。				
やり方のヒント	家の中のものをいろいろと見てみてね。もしかしたら、ちがうマークもあるかも…。				

対象学年	小4	教科	社会	難易度	★★★★
単元	2 住みよいくらしをつくる／2 ごみのしよりと利用（りよう） 2 健康（けんこう）なくらしを守る仕事／1 ごみのしよりと活用（かつよう）				
今日のお題	「リサイクルされるごみ」は、どうなるのか調べてみよう。				
お題の説明	ごみの中には、「リサイクルされるごみ」もあります。				
	どのようにリサイクルされるのか、教科書を使って調べてみよう。 「新しい社会」64～65 ページ「小学社会」34～35 ページ				
やり方のヒント	リサイクルされるごみが、どうなっていくのか、絵や言葉でまとめてみよう！				
	教科書で調べてみて、分かったことや疑問（ぎもん）に思ったことも書いておくといいね。次の番組も参考になるかも…。NHK for School「リサイクルセンター」 https://www2.nhk.or.jp/school/movie/clip.cgi?das_id=D0005311181_00000				



対象学年	小4	教科	社会	難易度	★★★★
単元	2 住みよいくらしをつくる／2 ごみのしよりと利用（りよう） 2 健康（けんこう）なくらしを守る仕事／1 ごみのしよりと活用（かつよう）				
今日のお題	ごみをへらすために、できそうなことを考えてみよう。				
お題の説明	<p>7月1日からレジ袋（ぶくろ）が有料化（お金がかかる）ようになるって、知ってましたか？</p> <p>これは、海のごみの問題にも、つながっています。</p> <p>ごみをへらすために、どんなことができそうか…。</p> <p>自分や家でできそうなこと、</p> <p>こんなことをしたらごみがへらせそうだというアイデア、</p> <p>こんな発明をしたらごみ問題は解決（かいけつ）できそう！</p> <p>など、いろいろ考えてみてください。</p>				
					
	<div style="border: 1px solid black; height: 150px; width: 100%;"></div>				
	<div style="border: 1px solid black; height: 100px; width: 100%;"></div>				
	<div style="border: 1px solid black; height: 100px; width: 100%;"></div>				
やり方のヒント	ごみの問題は、大きな問題です。答えも、いろいろありそうです。いろいろ考えて、できそうなことには、チャレンジしてみてください。もちろん、家の人とも話し合ってみるのもいいですね。				