




対象学年	小3	教科	理科	難易度	★★★★
単元	植物(しょくぶつ)のせいちょうと体のづくり				
課題	めざせ！スケッチ名人！				
課題の説明	春にさく花がたくさんさいています。花のつくりがわかるように「え」(スケッチ)をていねいに細かいところまでかいてみましょう。				
ヒント	花はたくさん選んで、たくさんかいてみてください。かずが多くなると、くらべることができます。同じところや、ちがうところをくらべると、あたらしい発見(はっけん)があるかもしれませんよ。				


対象学年	小3	教科	理科	難易度	★★★★
単元	植物のせいちょうと体のづくり				
課題	めざせ！たねさがし名人！				
課題の説明	たねときくとどんなたねを思(おも)いだしますか？ ほかには、どんな形やどんな色のたねがあるんだろう？ さがしてみよう！				
ヒント	たねをみつけたら、スケッチしたり、しゃしんをとったりしてきろくしてみよう				

対象学年	小3	教科	理科	難易度	★★★★
単元	植物(しょくぶつ)のせいちょうと体のづくり				
課題	植物(しょくぶつ)のからだのつくりについて調べよう				
課題の説明	いろいろな植物(しょくぶつ)の葉っぱやくきを比べてみよう。 葉っぱのつきかたや枚数、表面のもようも見てみよう。				

対象学年	小3	教科	理科	難易度	★★☆☆
単元	植物(しょくぶつ)のせいちょうと体のつくり				
課題	植物(しょくぶつ)のからだのつくりについて調べよう				
課題の説明	<p>いろいろな植物(しょくぶつ)の花のつくりを比べてみよう。</p> <p>花びらの枚数や表面のようすなんかも見るといろいろながいに気がつけるよ。</p>				



対象学年	小3	教科	理科	難易度	★★★★
単元	植物(しょくぶつ)のせいちょうと体のつくり				
課題	きみも今日から植物(しょくぶつ)はかせ！植物(しょくぶつ)をたねからそだてよう！				
課題の説明	<p>育ててみたい植物(しょくぶつ)のたねをまいて育ててみよう。</p> <p>毎日(まいにち)、同じ時間にかんさつ日記(にっき)をかくと、今までは気がつかなかったことに気がつくかもしれませんよ。</p>				
ヒント	<p>植物(しょくぶつ)は、たねから、どのようにせいちょうしていくのでしょうか、今までそだてた植物を思い出して予測をたててみましょう。日記(にっき)がたいへんなときは、カメラなどをつかってきろくしていくのもいいですね。</p>				



対象学年	小3	教科	理科	難易度	★★★★
単元	植物(しょくぶつ)のせいちょうと体のつくり				
課題	植物(しょくぶつ)をうまく育てる「説明書」をつくろう				
課題の説明	<p>これまでの学習や、いつも、やさいやくだものをつくっている、まわりのひとのちからをかりて、自分なりの植物(しょくぶつ)をうまく育てる方法書をまとめてみよう。</p>				



