










<課題シート>

対象学年	中1・2	教科	外国語（英語）	難易度	★☆☆☆
単元	Bridge 2 A Birthday Present				
課題	チャットの内容を読み取りましょう				
課題の説明	<p>まず p.7 の右上の2次元コードを読み取り音声を聞いてみましょう。</p> <p>① テキストを見ずに本文を聞いてみましょう。</p> <p><input type="checkbox"/> どんな話題で盛り上がっていますか？</p> <p><input type="checkbox"/> シュンはなぜこのような表情をしているのでしょうか？</p> <div style="display: flex; justify-content: space-around; align-items: center;">    </div> <p>② 次にテキストを見ながら本文を聞いてみましょう。</p> <p>p.4 の Check の課題に挑戦しましょう。</p>				
解決のヒント	<p>※わからない単語には線を引こう。自分の辞書や、40ページ以降の辞書を使って調べてみよう。でも、全部の単語がわからなくても気にせず、「どんなことを話してるのかな～」と考えて想像してみよう。</p> <p><input type="checkbox"/> should: ~すべき</p> <p><input type="checkbox"/> get for ~: ~のために手に入れる</p> <p><input type="checkbox"/> No way!: とんでもない!</p> <p><input type="checkbox"/> Too expensive!: 高すぎるよ!</p> <p><input type="checkbox"/> What's the problem?: 問題は何ですか?</p> <p><input type="checkbox"/> the final message to ~: ~への最後のメッセージ</p>				

対象学年	中1・2	教科	外国語（英語）	難易度	★★☆☆
単元	Bridge2 A Birthday Present				
課題	シュンの気持ちでチャットのメッセージの文を書き込もう				
課題の説明	<p>あなたはシュンです。4人のチャットを読んで、最後にどんなメッセージを送りますか？英語で書いてみよう。</p> <div style="display: flex; align-items: center;">  <div style="margin-left: 20px;">  </div> </div> <div style="margin-top: 20px; text-align: right;">  </div>				
解決のヒント	Hi!ではじめてみよう！				

対象学年	中1・2	教科	外国語（英語）	難易度	★★★★☆
単元	Bridge2 A Birthday Present				
課題	誕生日を聞き合って、ほしいもの、なぜそれがほしいか聞き合おう。				
課題の説明	<p>①誕生日はいつかたずねて、誕生日にほしいものとその理由をいろんな人に聞いてみよう。</p> <p>②p. 7 の Talk に挑戦しよう。どんな会話をしているか考えて英語で書いてみよう。</p>				
解決のヒント	<p>次の2人の会話を参考にして、①②をやってみよう。</p> <div style="display: flex; justify-content: space-around; align-items: flex-start;"> <div style="text-align: center;">  <p>When is your birthday, Yuka?</p> </div> <div style="text-align: center;">  <p>My birthday is October 10th.</p> </div> </div> <div style="display: flex; justify-content: space-around; align-items: flex-start;"> <div style="text-align: center;">  <p>I see. What do you want for your birthday?</p> </div> <div style="text-align: center;">  <p>Well...I want a new bag.</p> </div> </div> <div style="display: flex; justify-content: space-around; align-items: flex-start;"> <div style="text-align: center;">  <p>A new bag? Why?</p> </div> <div style="text-align: center;">  <p>Because my bag is old and small. I want a big one!!</p> </div> </div>				

対象学年	中1・2	教科	外国語（英語）	難易度	★★★★
単元	Bridge2 A Birthday Present				
課題	バースデーパーティを企画しよう				
課題の説明	<p>自分のまわりにいる人のバースデーパーティを企画しましょう。</p> <p>①誰のパーティにするか決める ②パーティのお知らせ（招待状）を作る ③バースデーカードを作る ④実際にその人の誕生日をお祝いしてみる</p>				
解決のヒント	②招待状の参考例（招待する人に配ろう）				
	次の会話を参考にして誕生日パーティに誘おう。				
	 Kazuko				
				 Yoshiki	
					

③バースデーカードの参考

相手のほしいものをイラストで描いて工夫しよう。

HAPPY
BIRTHDAY

to my fantastic friend, Masashi

Have fun and enjoy your special day!



Kazuhisa