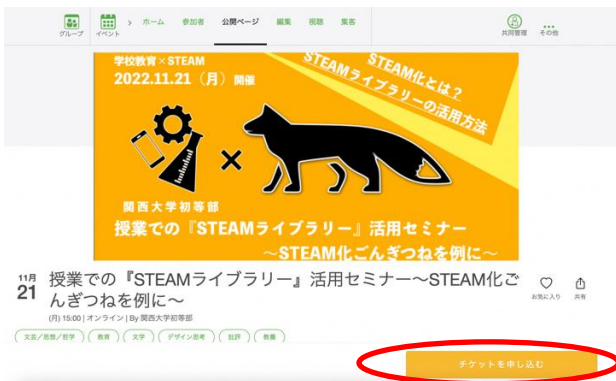


<Peatixでの申込方法>

授業での『STEAMライブラリー』活用セミナー～STEAM化ごんぎつねを例に～

- ① <https://steamgon1121.peatix.com/view> ②参加券を「1」に設定し、

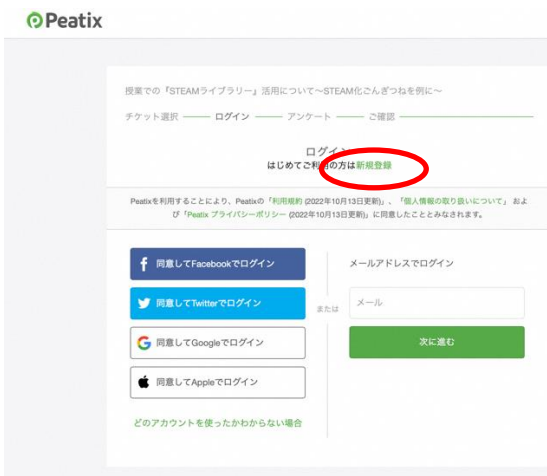


「チケットを申し込む」をクリック



「ログインへ進む」をクリック

- ③ 左のいずれかのアカウントがあればログイン



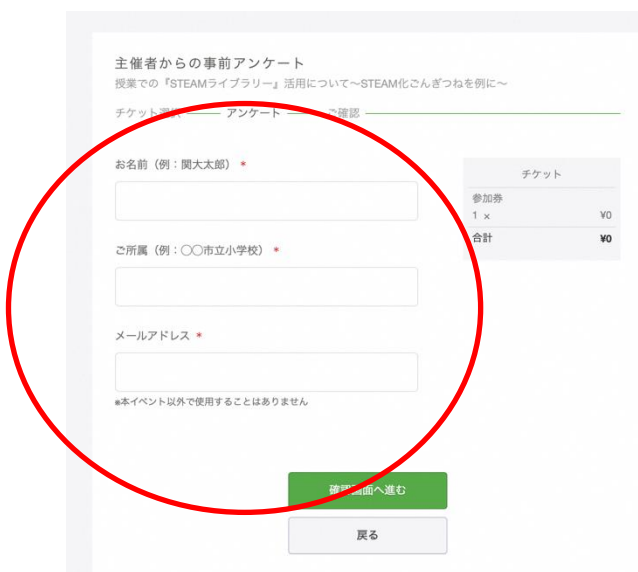
なければ「新規登録」をクリック

- ④ 名前、メールアドレス、パスワードを入れて、



アカウントを新規登録

- ⑤ 主催者からのアンケートを入力



- ⑥ 「確認画面へ進む」をクリック

