

### 3 学校での子どもの様子

#### 暴力行為発生件数

- ・平成19年度小中学校は増加し、高等学校は減少
- ・特に中学校での発生件数が多い

平成18年度から調査方法が変更

#### 不登校児童生徒数

- ・平成14年度以降小中学校は徐々に減少傾向
- ・特に中学校が多い

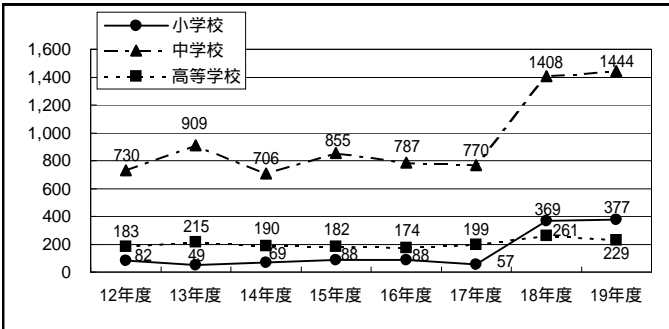
平成16年度から高等学校も調査対象

#### いじめの認知件数

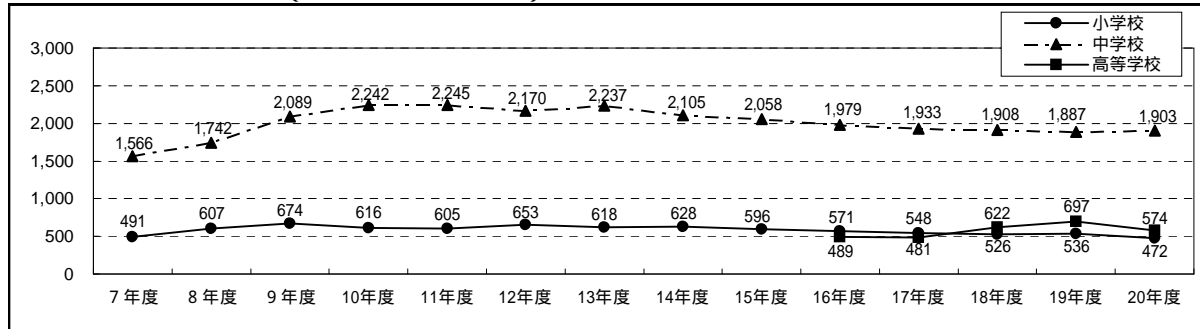
- ・平成19年度は全体的に減少
- ・認知件数の多くは、小中学校

平成18年度から調査方法が変更

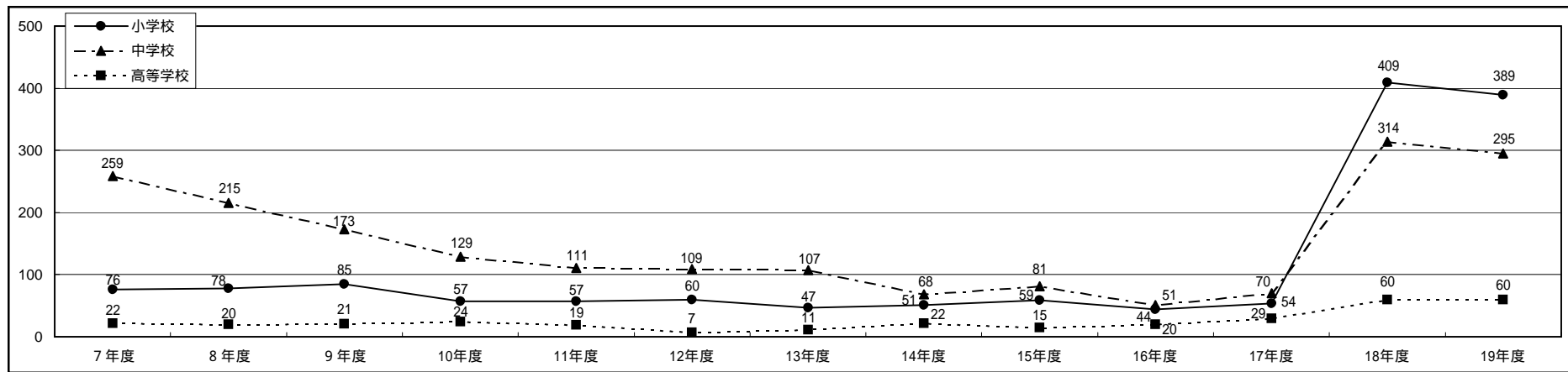
【暴力行為発生件数の推移】



【不登校児童生徒数（30日以上欠席者）の推移】



【いじめの認知件数の推移】



数値は京都府の公立（京都市を含む）  
 < 出典「児童生徒の問題行動等生徒指導上の諸問題に関する調査」文部科学省