

1 子どもの学力の状況

学力の状況

- ・基礎・基本は、おおむね定着
- ・活用する力に課題

進学状況

- ・高等学校等への進学率 **98.4%**
- ・大学等への進学率 **過去最高65.8%**

全国より高い

【学力の状況】

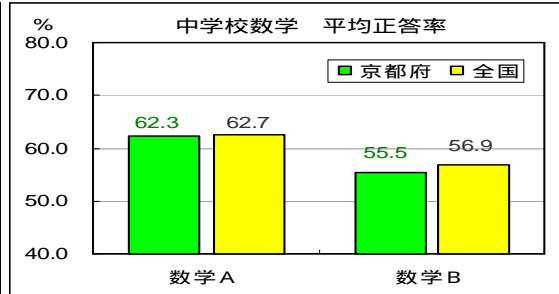
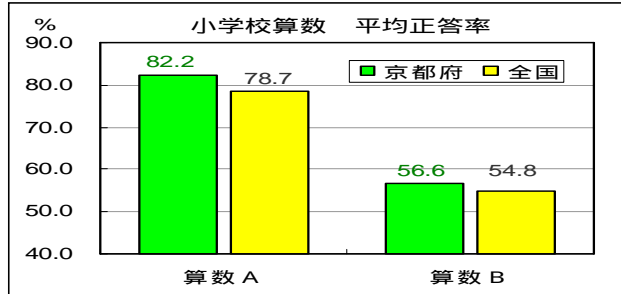
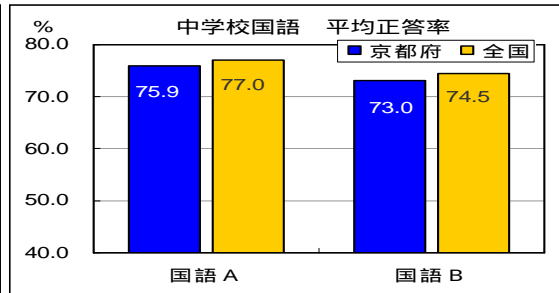
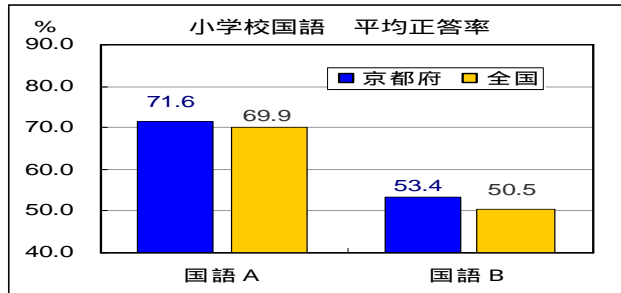
平成21年度全国学力・学習状況調査の結果概要

[小学校の概要]

・実施対象 府内全427校の第6学年

[中学校の概要]

・実施対象 府内全178校の第3学年（調査集計対象は171校）



教科等	国 語				算 数			
	A知識		B活用		A知識		B活用	
	府	国	府	国	府	国	府	国
21年度	71.6	69.9	53.4	50.5	82.2	78.7	56.6	54.8
20年度	68.4	65.4	53.7	50.5	75.3	72.2	53.3	51.6
19年度	82.8	81.7	64.0	62.0	85.3	82.1	66.4	63.6

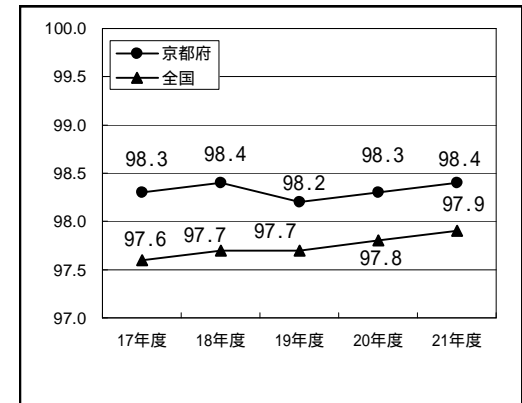
教科等	国 語				数 学			
	A知識		B活用		A知識		B活用	
	府	国	府	国	府	国	府	国
21年度	75.9	77.0	73.0	74.5	62.3	62.7	55.5	56.9
20年度	73.5	73.6	61.0	60.8	64.1	63.1	49.5	49.2
19年度	81.4	81.6	72.0	72.0	72.8	71.9	61.2	60.6

数値は平均正答率(%)

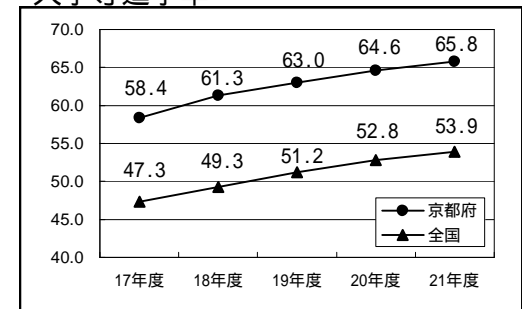
< 出典「平成21年度全国学力・学習状況調査 報告書」文部科学省 >

【進学状況】

1 高等学校等進学率



2 大学等進学率



< 出典「学校基本調査」文部科学省 >