

「clean up! grow up! green up!」

みなさん、リサイクルのご協力ありがとうございました！全クラスから約1週間回収した結果、ペットボトル 213 個、キャップ 227 個、500ml 紙パック 86 個、アルミパック 24 個が集まりました。これらを再資源化すると・・・

- ペットボトル⇒Tシャツ約4枚
 - キャップ⇒うちわ約8本
 - 紙パック類 ⇒トイレットペーパー約8ロール
- を作ることができます。

さらに、みなさんが1年で35週間学校に来ると考えると、1年あたり・・・



↑ペットボトル、キャップを洗浄している美化委員

Tシャツ約140枚・うちわ約280本・トイレットペーパー約280ロール

が作られる計算になります。

つまり、みなさんの日々の努力で多くのごみが再び役立つものに生まれ変わり、地球の環境保全に貢献できるのです！！

集めた紙パックとキャップを 近隣のお店へ持って行きました！！

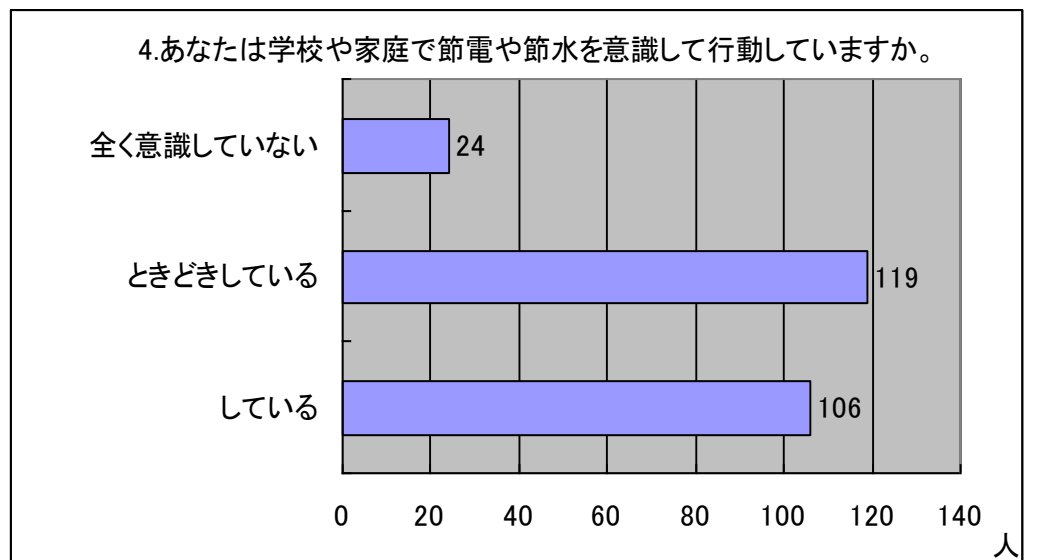
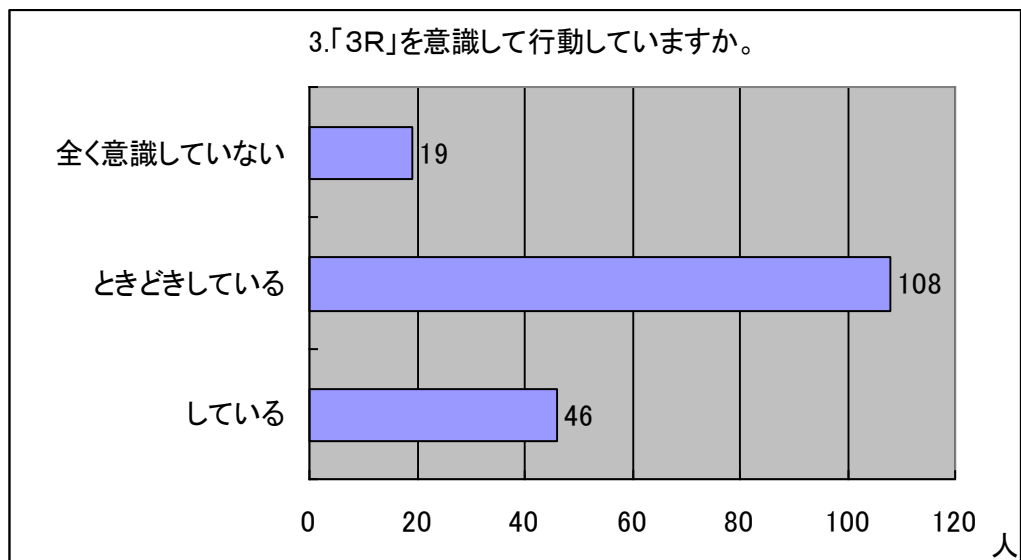
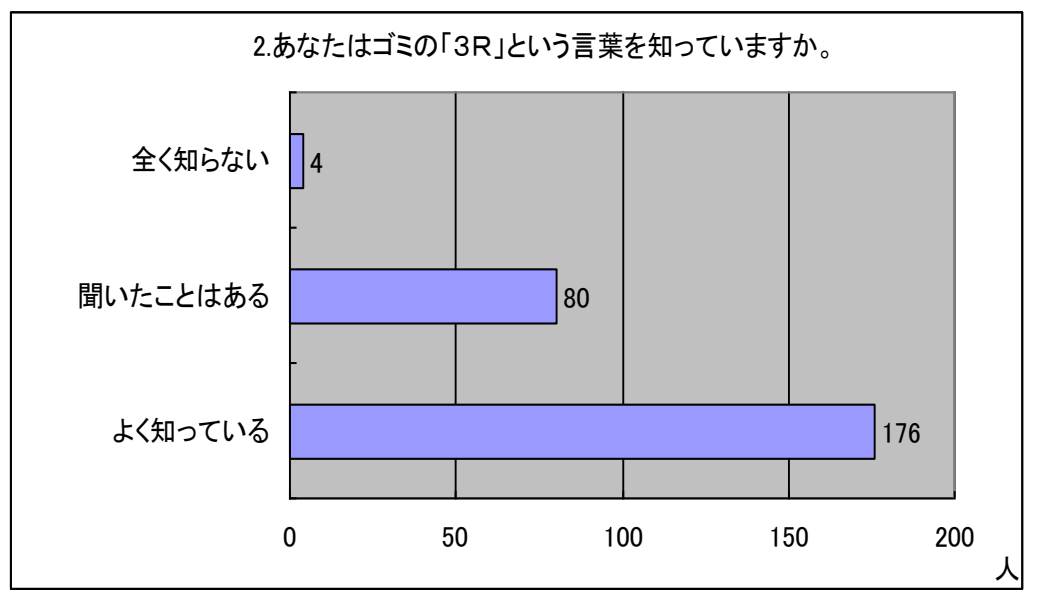
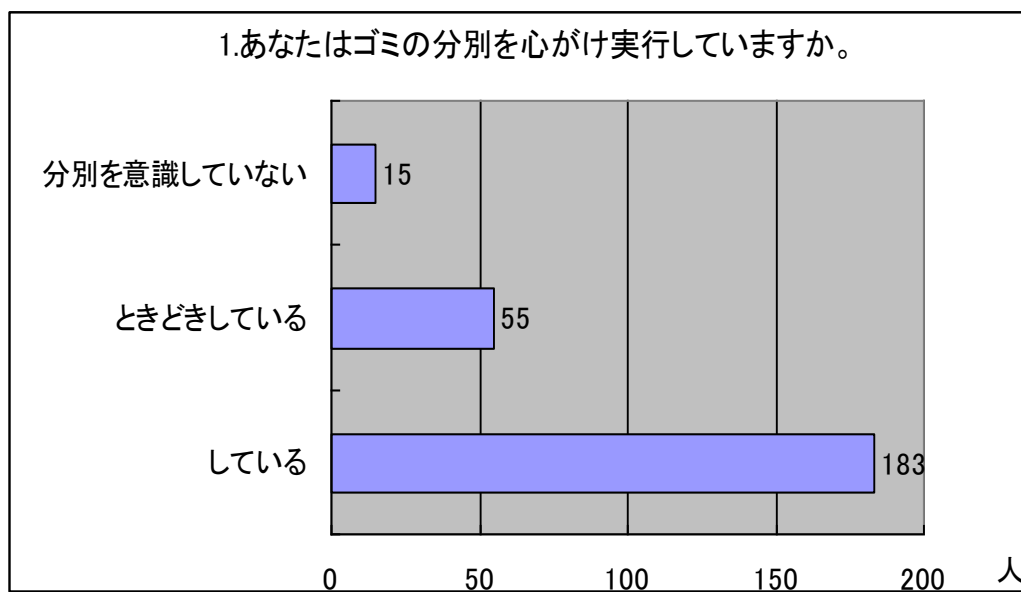


500mlパックとペットボトルのキャップは、「コープさかの」へ、アルミパックは、「リカーマウンテン嵯峨野店」へそれぞれ持って行きました。みなさんの自宅の近辺にも、必ずリサイクル回収を積極的に行っている場所があるはずです。

この美化週間にリサイクルをする習慣を身につけて、近くのお店へ持っていきましょう！！

←キャップを回収箱へ入れているところです

<3年生アンケート結果報告>



しかし・・・今回の回収では、しっかり紙パックやペットボトルを洗ってごみ袋に入れていたクラスもあれば、ペットボトルとキャップの分別もできていないクラスもありました。

また、3年生が行なった美化アンケートでは、多くの人がごみ分別やリサイクル、節電節水を意識して行動しているものの、

「めんどくさい」「忘れる」といった理由で「ときどきしている」という人も少なくありませんでした。



↑紙パックを開いている美化委員

そこで、今回の美化週間では今まで以上に環境のことを意識して以下のことに取り組んでください！

- 1. ごみの分別 (ペットボトルは必ずキャップ、ラベルをとり、一度ゆすいで捨てましょう。)**
- 2. リサイクル (紙パックやキャップなどは、家に持ち帰って集めリサイクルに出しましょう。)**
- 3. 節電・節水 (とくに教室やトイレの電気は人がいないときは必ず消しましょう。)**
- 4. 教室を勉強できる環境に (まずは教室から過ごしやすい空間を作りましょう。期末テストまでもうすぐです。不要なものは持ち帰る！ごみは必ずごみ箱へ！)**

一人一人がこれらのことを当たり前に行える人間に成長し、

緑豊かな嵯峨野高校、そして地球をつくっていきましょう！！