

Classi の初回登録について

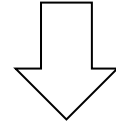
Classiとは オンラインによるクラウドサービスで、授業の課題配布やアンケート作成などの学習をサポートしてくれるサービスです。

以下の説明と別紙のログインIDを使って、初回登録をすませてください。

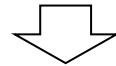
- ① Web で検索もしくはアプリ（Classi 生徒用）を入手し、ログイン画面に進む。



- ② 生徒向けログインに進む（アプリの場合不要）



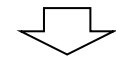
- ③ 「ベネッセのIDでログイン」に進む

The image shows a login form with two columns. The left column has fields for 'ClassiのIDを入力してください' and 'パスワードを入力してください', with a '表示' (Show) button. Below these is a checkbox for '次回からIDの入力を省略する' (Skip ID input from next time) with a note: '※共有端末の場合はチェックしないください'. The right column has the Benesse logo and text: '「SASSI」から絡まるベネッセのIDをご利用の方' and a button 'ベネッセのIDでログイン' which is circled with a dashed line.

- ④ ページ下部の「初回登録」に進む

The image shows a 'ログイン' (Login) button and a link '別のIDでログインする' (Login with another ID) above it.

パスワードを未設定の方、およびリセットされた方は初回登録からパスワードをご登録ください。ID、パスワードをお忘れの場合、先生にお問い合わせください。



- ⑤ 初回登録を行う

Classi

初回登録

「SASSI」から絡まるベネッセのIDで、Classiに初めてログインする方は下記を入力してください。

学校コードは 「26125」 です

別紙の「生徒用ログインID」を参照してください

The image shows a registration form with fields for '学校コード' (School code), 'ログインID' (Login ID), and '生年月日' (Date of birth). The '学校コード' field contains '26125' and is circled with a dashed line. The 'ログインID' field is also circled with a dashed line. Arrows point from the text '学校コードは「26125」です' and '別紙の「生徒用ログインID」を参照してください' to these fields. There is also a '登録する' (Register) button at the bottom.