

平成25年度 第2回保護者アンケート結果(25年後期と25年度前期の比較)

2014. 2実施

2月現在児童数 196人

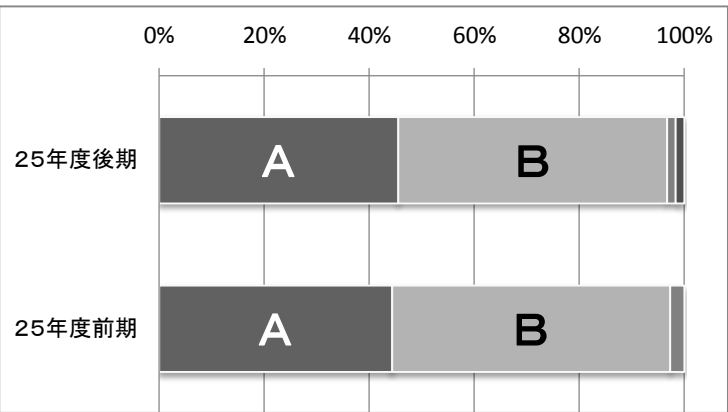
25年度後期回収率 61.8 %

7月時点児童数 199人

25年度前期回収率 74.9 %

1 子どもは楽しく通学しているか


①	A	B	C	D	計
1年	12	9	1	0	22
2年	9	9	0	0	18
3年	12	14	1	1	28
4年	10	13	0	0	23
5年	5	11	0	0	16
6年	8	7	0	1	16
25年度後期	56	63	2	2	123
25年度前期	66	79	4	0	149
①	A	B	C	D	
25年度後期	45.5%	51.2%	1.6%	1.6%	
25年度前期	44.3%	53.0%	2.7%	0.0%	



回収率 61.8 %


2 子どもは学習習慣が身につつき進んで学習しているか

②	A	B	C	D	計
1年	2	15	4	1	22
2年	3	10	4	1	18
3年	4	13	9	1	27
4年	5	14	4	0	23
5年	4	9	3	0	16
6年	1	12	3	0	16
25年度後期	19	73	27	3	122
25年度前期	31	87	26	4	148
②	A	B	C	D	
25年度後期	15.6%	59.8%	22.1%	2.5%	
25年度前期	20.9%	58.8%	17.6%	2.7%	




3 子どもは根気よく最後までやりぬくことができるか

③	A	B	C	D	計
1年	2	12	6	1	21
2年	4	8	5	1	18
3年	4	14	8	1	27
4年	4	12	7	0	23
5年	2	11	2	1	16
6年	3	11	2	0	16
25年度後期	19	68	30	4	121
25年度前期	35	77	34	1	147
③	A	B	C	D	
25年度後期	15.7%	56.2%	24.8%	3.3%	
25年度前期	23.8%	52.4%	23.1%	0.7%	




4 子どもは基本的な生活習慣が身についているか(早寝・早起き・洗面・食事・時間を守る)

④	A	B	C	D	計
1年	8	10	3	1	22
2年	4	11	2	1	18
3年	6	17	4	0	27
4年	6	12	4	1	23
5年	3	8	5	0	16
6年	3	8	4	1	16
25年度後期	30	66	22	4	122
25年度前期	37	90	20	2	149
④	A	B	C	D	
25年度後期	24.6%	54.1%	18.0%	3.3%	
25年度前期	24.8%	60.4%	13.4%	1.3%	




5 子どもは楽しんで外国語活動に取り組み、コミュニケーション能力が育っているか

⑤	A	B	C	D	計
1年	8	10	3	0	21
2年	7	8	3	0	18
3年	3	20	4	0	27
4年	3	17	3	0	23
5年	3	10	3	0	16
6年	6	9	1	0	16
25年度後期	30	74	17	0	121
25年度前期	27	100	18	2	147
⑤	A	B	C	D	
25年度後期	24.8%	61.2%	14.0%	0.0%	
25年度前期	18.4%	68.0%	12.2%	1.4%	



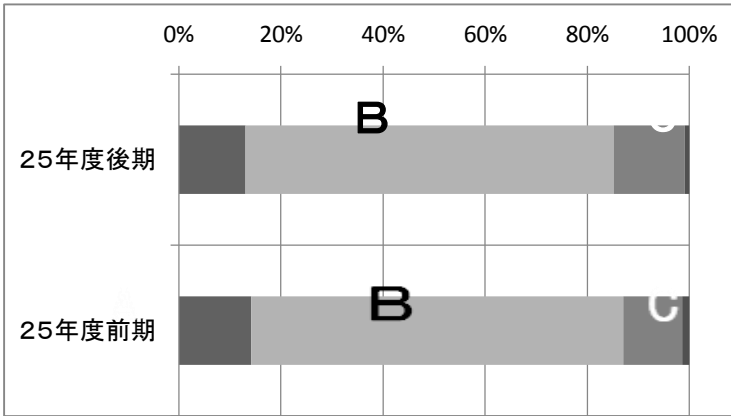
6 家庭や地域で挨拶ができ、素直に「ありがとう」が言えるか

⑥	A	B	C	D	計
1年	6	13	3	0	22
2年	2	14	2	0	18
3年	3	22	2	0	27
4年	3	18	2	0	23
5年	3	11	2	0	16
6年	3	10	3	0	16
25年度後期	20	88	14	0	122
25年度前期	25	96	24	4	149
⑥	A	B	C	D	
25年度後期	16.4%	72.1%	11.5%	0.0%	
25年度前期	16.8%	64.4%	16.1%	2.7%	



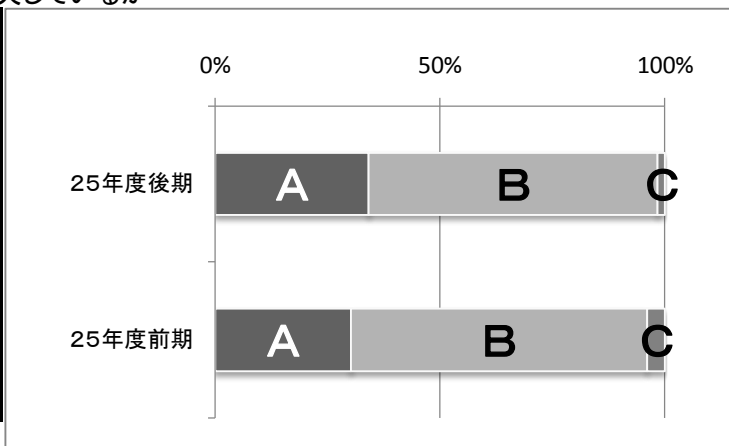
7 子どもは安全に気をつけた生活をしているか

⑦	A	B	C	D	計
1年	2	20	0	0	22
2年	1	15	1	1	18
3年	2	20	5	0	27
4年	2	16	5	0	23
5年	3	9	4	0	16
6年	6	8	2	0	16
25年度後期	16	88	17	1	122
25年度前期	21	108	17	2	148
⑦	A	B	C	D	
25年度後期	13.1%	72.1%	13.9%	0.8%	
25年度前期	14.2%	73.0%	11.5%	1.4%	



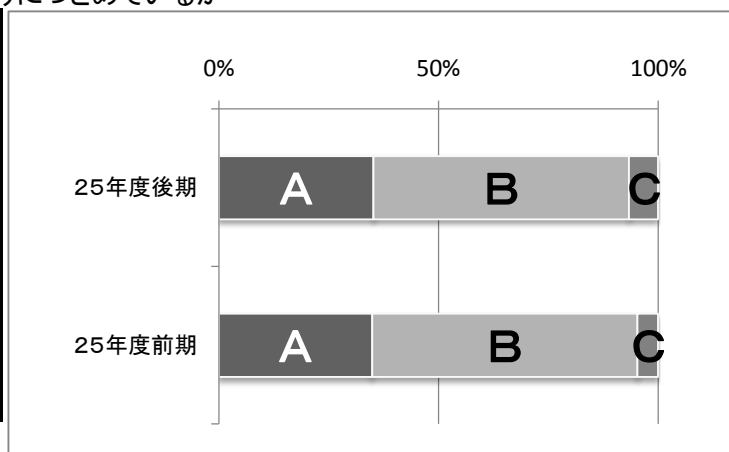
8 学校は子どもを理解し授業をわかるように工夫しているか

⑧	A	B	C	D	計
1年	9	12	1	0	22
2年	8	9	0	0	17
3年	5	21	1	0	27
4年	7	15	0	0	22
5年	4	12	0	0	16
6年	8	8	0	0	16
25年度後期	41	77	2	0	120
25年度前期	45	98	6	0	149
⑧	A	B	C	D	
25年度後期	34.2%	64.2%	1.7%	0.0%	
25年度前期	30.2%	65.8%	4.0%	0.0%	




9 学校や優しさや思いやりのある学校学級づくりにつとめているか

⑨	A	B	C	D	計
1年	8	11	3	0	22
2年	8	9	1	0	18
3年	7	17	3	0	27
4年	9	13	1	0	23
5年	4	12	0	0	16
6年	7	9	0	0	16
25年度後期	43	71	8	0	122
25年度前期	52	90	7	0	149
⑨	A	B	C	D	
25年度後期	35.2%	58.2%	6.6%	0.0%	
25年度前期	34.9%	60.4%	4.7%	0.0%	




10 学校や保護者の意見や相談に真摯に耳を傾け適切に対応しているか

⑩	A	B	C	D	計
1年	6	14	1	0	21
2年	7	8	1	2	18
3年	6	19	2	0	27
4年	9	14	0	0	23
5年	3	13	0	0	16
6年	5	10	1	0	16
25年度後期	36	78	5	2	121
25年度前期	51	91	5	1	148
⑩	A	B	C	D	
25年度後期	29.8%	64.5%	4.1%	1.7%	
25年度前期	34.5%	61.5%	3.4%	0.7%	




11 学校は教育方針や子どもの様子等情報をわかりやすく伝えているか

⑪	A	B	C	D	計
1年	7	13	2	0	22
2年	5	11	1	1	18
3年	5	17	5	0	27
4年	6	17	0	0	23
5年	5	11	0	0	16
6年	7	9	0	0	16
25年度後期	35	78	8	1	122
25年度前期	47	93	7	1	148
⑪	A	B	C	D	
25年度後期	28.7%	63.9%	6.6%	0.8%	
25年度前期	31.8%	62.8%	4.7%	0.7%	




12 家庭では子どものよいところを褒め、間違っただけに毅然とした態度で接しているか

⑫	A	B	C	D	計
1年	8	14	0	0	22
2年	5	11	2	0	18
3年	5	22	0	0	27
4年	4	18	1	0	23
5年	2	14	0	0	16
6年	4	12	0	0	16
25年度後期	28	91	3	0	122
25年度前期	33	105	10	0	148
⑫	A	B	C	D	
25年度後期	23.0%	74.6%	2.5%	0.0%	
25年度前期	22.3%	70.9%	6.8%	0.0%	



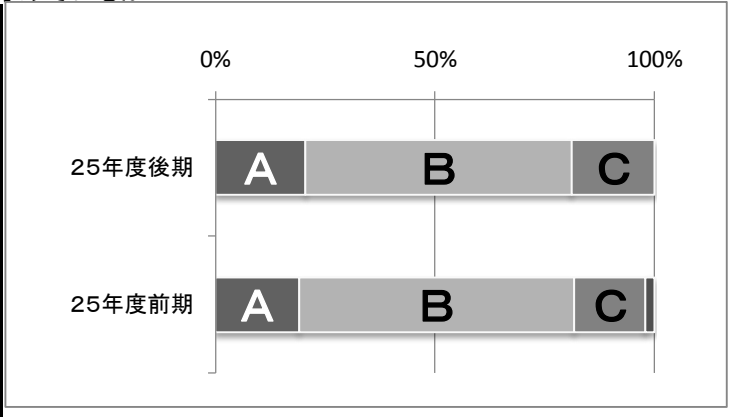
13 家族の一員として子どもに手伝いや家事を分担させているか

⑬	A	B	C	D	計
1年	5	14	3	0	22
2年	5	10	3	0	18
3年	5	17	5	0	27
4年	4	16	3	0	23
5年	4	10	2	0	16
6年	6	6	3	1	16
25年度後期	29	73	19	1	122
25年度前期	34	91	21	3	149
⑬	A	B	C	D	
25年度後期	23.8%	59.8%	15.6%	0.8%	
25年度前期	22.8%	61.1%	14.1%	2.0%	




14 ふだんほぼ決まった時間学習させるように努めているか

⑭	A	B	C	D	計
1年	8	11	3	0	22
2年	7	9	2	0	18
3年	3	18	6	0	27
4年	2	15	6	0	23
5年	2	11	3	0	16
6年	3	10	3	0	16
25年度後期	25	74	23	0	122
25年度前期	28	92	24	3	147
⑭	A	B	C	D	
25年度後期	20.5%	60.7%	18.9%	0.0%	
25年度前期	19.0%	62.6%	16.3%	2.0%	



15 保護者や地域の方は学校に関心を持ち、子どもたちに積極的な声かけやあいさつをしているか

⑮	A	B	C	D	計
1年	5	15	2	0	22
2年	1	16	1	0	18
3年	3	14	10	0	27
4年	2	17	4	0	23
5年	3	13	0	0	16
6年	6	7	3	0	16
25年度後期	20	82	20	0	122
25年度前期	29	103	14	1	147
⑮	A	B	C	D	
25年度後期	16.4%	67.2%	16.4%	0.0%	
25年度前期	19.7%	70.1%	9.5%	0.7%	



平成25年度 第2回保護者アンケート結果(25年度後期と25年度前期の比較)

2014. 2実施

2月現在児童数 196人 25年度後期回収率 61.8 %

7月時点児童数 199人 25年度前期回収率 74.9 %

内 容	A	B	C	D
1 子どもは楽しく通学しているか	45.5%	51.2%	1.6%	1.6%
2 子どもは学習習慣が身につくまで学習しているか	15.6%	59.8%	22.1%	2.5%
3 子どもは根気よく最後までやりぬくことができるか	15.7%	56.2%	24.8%	3.3%
4 子どもは基本的な生活習慣が身についているか(早寝・早起き・洗面・食事・時間を守る)	24.6%	54.1%	18.0%	3.3%
5 子どもは楽しんで外国語活動に取り組み、コミュニケーション能力が育っているか	24.8%	61.2%	14.0%	0.0%
6 家庭や地域で挨拶ができ、素直に「ありがとう」が言えるか	16.4%	72.1%	11.5%	0.0%
7 子どもは安全に気をつけた生活をしているか	13.1%	72.1%	13.9%	0.8%
8 学校は子どもを理解し授業をわかるように工夫しているか	34.2%	64.2%	1.7%	0.0%
9 学校や優しさや思いやりのある学校学級づくりにつとめているか	35.2%	58.2%	6.6%	0.0%
10 学校や保護者の意見や相談に真摯に耳を傾け適切に対応しているか	29.8%	64.5%	4.1%	1.7%
11 学校は教育方針や子どもの様子等情報をわかりやすく伝えているか	28.7%	63.9%	6.6%	0.8%
12 家庭では子どものよいところを褒め、間違っただけを叱る	23.0%	74.6%	2.5%	0.0%
13 家族の一員として子どもに手伝いや家事を分担	23.8%	59.8%	15.6%	0.8%
14 ふだんほぼ決まった時間学習させるように努める	20.5%	60.7%	18.9%	0.0%
15 保護者や地域の人は学校に関心を持ち、子どもを支援しているか	16.4%	67.2%	16.4%	0.0%

