

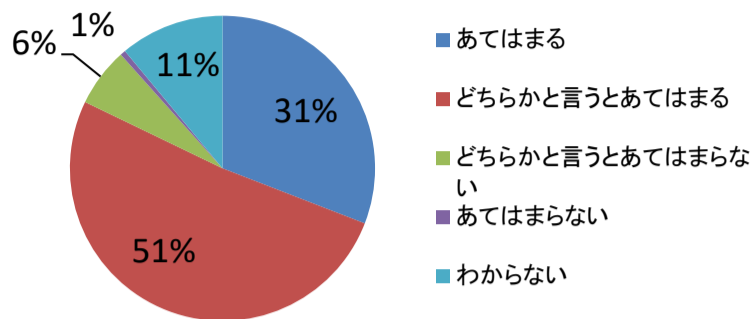
令和5年度教育活動に関するアンケート(保護者対象)集計

1 授業が適切に展開され、学力向上につながっている。

(単位:人)

	1学年	2学年	3学年	割合
あてはまる	23	39	47	31%
どちらかと言うとあてはまる	64	60	57	51%
どちらかと言うとあてはまらない	12	5	5	6%
あてはまらない	1	1	0	1%
わからない	19	7	13	11%

353

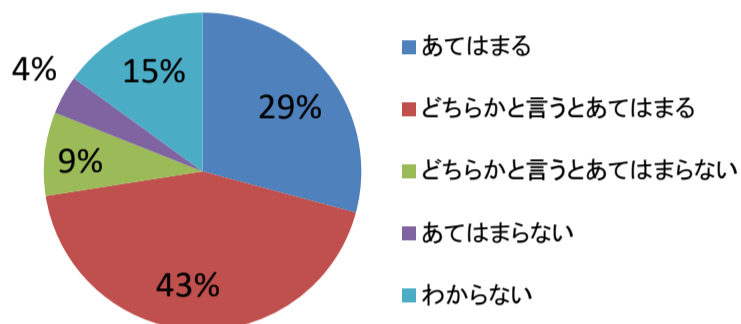


2 生徒会活動、部活動やボランティア活動など自主活動は活発である。

(単位:人)

	1学年	2学年	3学年	割合
あてはまる	29	37	37	29%
どちらかと言うとあてはまる	53	56	44	43%
どちらかと言うとあてはまらない	10	3	17	8%
あてはまらない	5	4	5	4%
わからない	22	12	19	15%

353

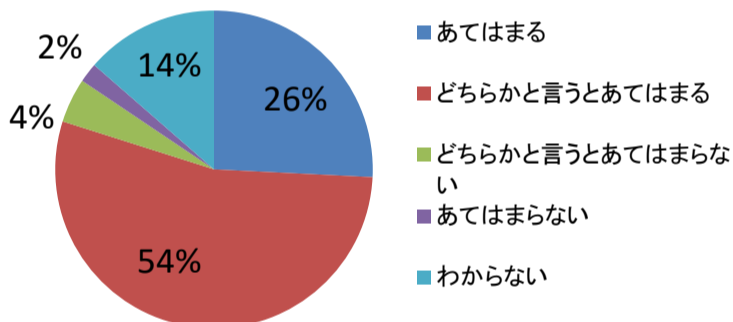


3 学校生活や社会生活を営む上で必要なマナー等を身につける生徒指導が行われている。

(単位:人)

	1学年	2学年	3学年	割合
あてはまる	24	28	39	26%
どちらかと言うとあてはまる	67	65	59	54%
どちらかと言うとあてはまらない	6	2	8	5%
あてはまらない	2	1	4	2%
わからない	20	16	12	14%

353

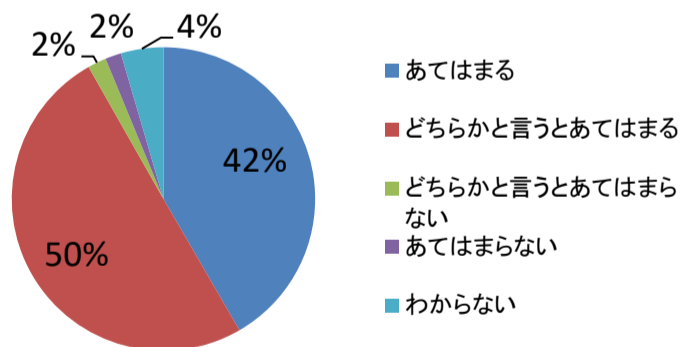


4 学校生活が安心して送れる環境が整えられている。

(単位:人)

	1学年	2学年	3学年	割合
あてはまる	35	51	61	42%
どちらかと言うとあてはまる	68	58	51	50%
どちらかと言うとあてはまらない	4	0	3	2%
あてはまらない	4	0	2	2%
わからない	8	3	5	5%

353

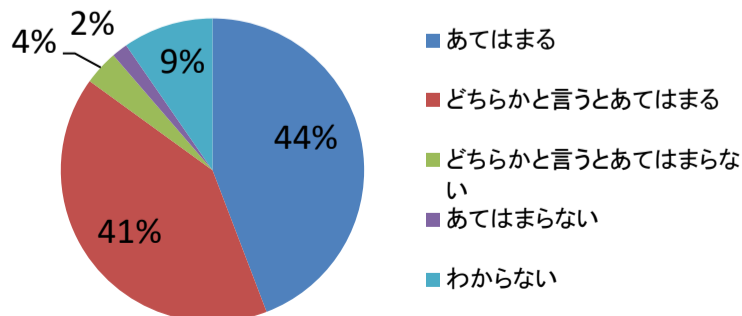


5 進学指導や就職指導・資格取得指導など進路希望の実現につながる進路指導が行われている。

(単位:人)

	1学年	2学年	3学年	割合
あてはまる	39	48	69	44%
どちらかと言うとあてはまる	60	45	39	41%
どちらかと言うとあてはまらない	3	4	6	4%
あてはまらない	3	1	2	2%
わからない	14	14	6	10%

353

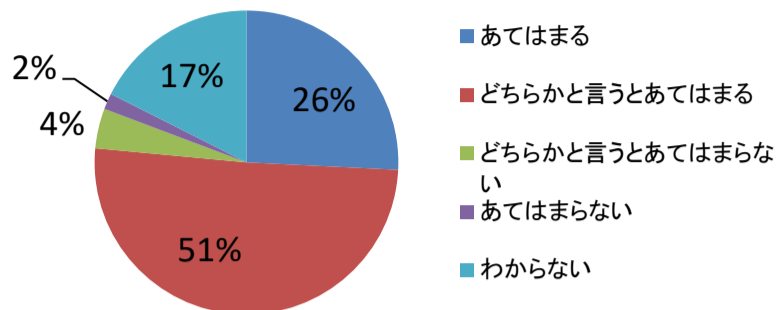


6 生徒一人一人がお互いを大切にしよう雰囲気を感じることができる。

(単位:人)

	1学年	2学年	3学年	割合
あてはまる	27	29	35	26%
どちらかと言うとあてはまる	63	54	62	51%
どちらかと言うとあてはまらない	8	5	2	4%
あてはまらない	1	2	3	2%
わからない	20	22	20	18%

353

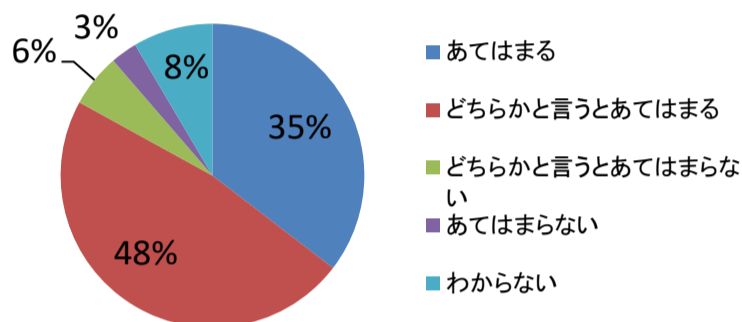


7 施設・設備等、教育環境が整えられている。

(単位:人)

	1学年	2学年	3学年	割合
あてはまる	40	35	50	35%
どちらかと言うとあてはまる	52	61	55	48%
どちらかと言うとあてはまらない	10	5	5	6%
あてはまらない	2	3	5	3%
わからない	15	8	7	8%

353

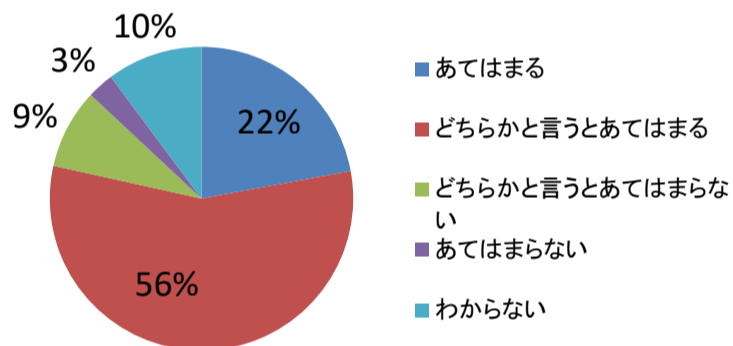


8 ホームページ・メール・新聞掲載等により、教育活動の様子が保護者から見やすいものになっている。

(単位:人)

	1学年	2学年	3学年	割合
あてはまる	21	24	33	22%
どちらかと言うとあてはまる	70	67	62	56%
どちらかと言うとあてはまらない	11	11	8	8%
あてはまらない	5	2	3	3%
わからない	12	8	16	10%

353

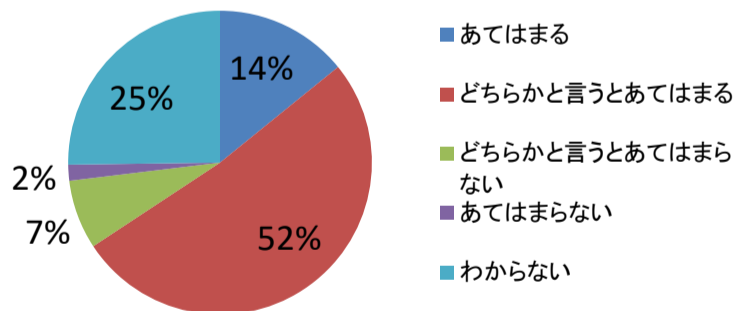


9 家庭・PTA・地域社会等との連携が積極的に行なわれている。

(単位:人)

	1学年	2学年	3学年	割合
あてはまる	12	16	22	14%
どちらかと言うとあてはまる	61	59	62	52%
どちらかと言うとあてはまらない	9	9	8	7%
あてはまらない	1	3	2	2%
わからない	36	25	28	25%

353



10 総合的にみて、府立工業高校に通わせていることに満足している。

(単位:人)

	1学年	2学年	3学年	割合
あてはまる	65	66	74	58%
どちらかと言うとあてはまる	45	42	41	36%
どちらかと言うとあてはまらない	3	1	3	2%
あてはまらない	1	0	0	0%
わからない	5	3	4	3%

353

