


令和3年度 京都府立木津高等学校 学校評価アンケート集計結果（生徒）

全校生徒


0% 10% 20% 30% 40% 50% 60% 70% 80% 90% 100%



■ 1 よくあてはまる ▨ 2 ある程度あてはまる ▩ 3 あまりあてはまらない □ 4 全くあてはまらない

1年生


0% 10% 20% 30% 40% 50% 60% 70% 80% 90% 100%



■ 1 よくあてはまる ▨ 2 ある程度あてはまる ▩ 3 あまりあてはまらない □ 4 全くあてはまらない

2年生


0% 10% 20% 30% 40% 50% 60% 70% 80% 90% 100%



■ 1 よくあてはまる ▨ 2 ある程度あてはまる ▩ 3 あまりあてはまらない □ 4 全くあてはまらない

3年生

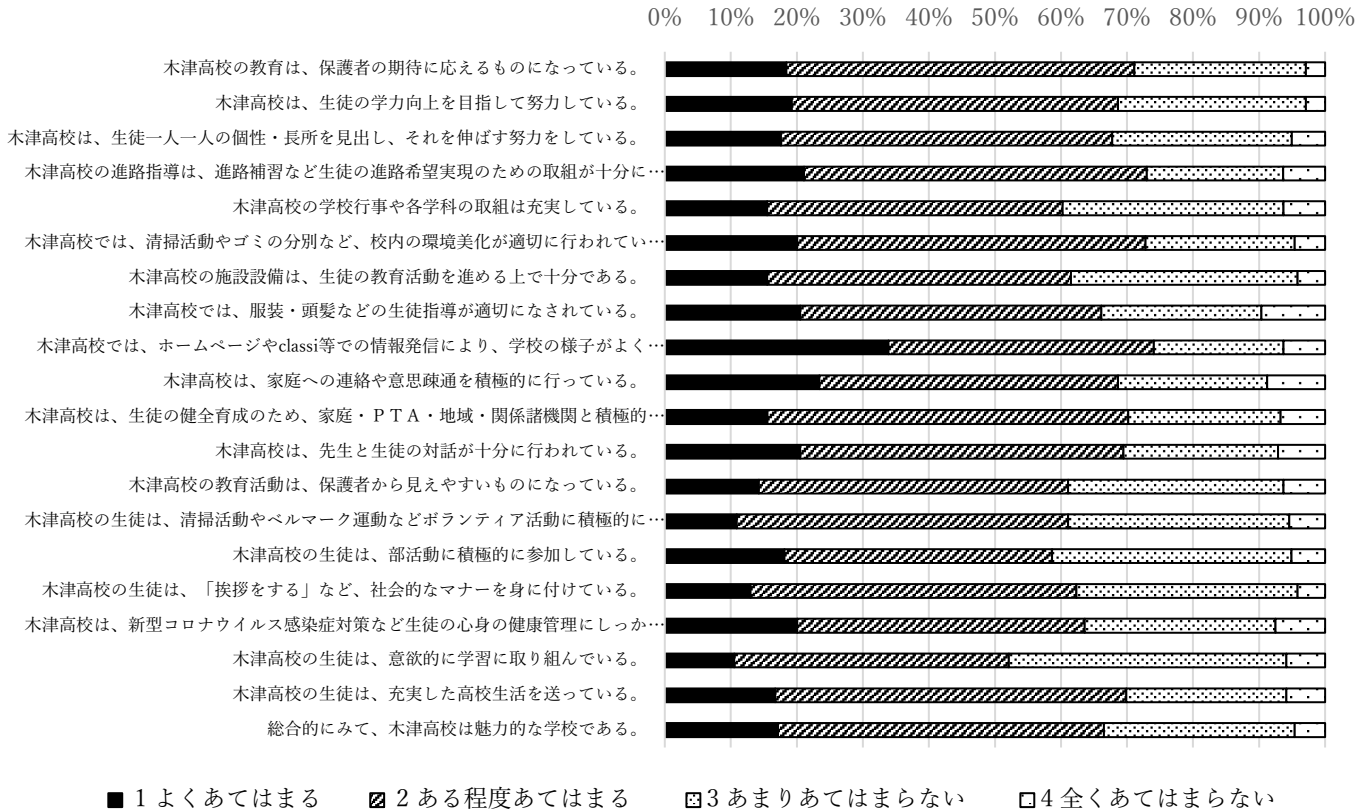
0% 10% 20% 30% 40% 50% 60% 70% 80% 90% 100%



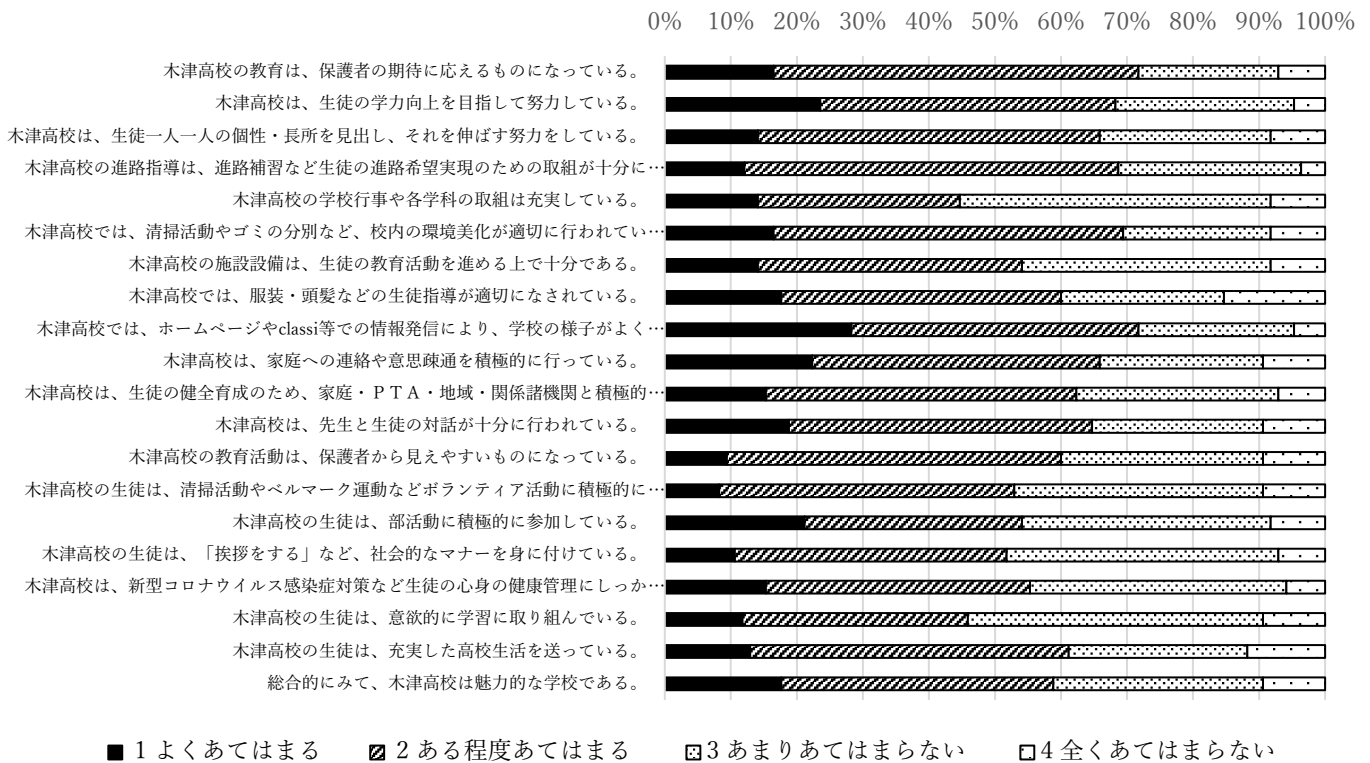
■ 1 よくあてはまる ▨ 2 ある程度あてはまる ▩ 3 あまりあてはまらない □ 4 全くあてはまらない

令和3年度 京都府立木津高等学校 学校評価アンケート集計結果（保護者）

全学年保護者




1年保護者



2年保護者


0% 10% 20% 30% 40% 50% 60% 70% 80% 90% 100%



■ 1 よくあてはまる ▨ 2 ある程度あてはまる ▩ 3 あまりあてはまらない □ 4 全くあてはまらない

3年保護者

0% 10% 20% 30% 40% 50% 60% 70% 80% 90% 100%



■ 1 よくあてはまる ▨ 2 ある程度あてはまる ▩ 3 あまりあてはまらない □ 4 全くあてはまらない