

平成29年度

京都府民のスポーツに関する実態調査

報 告 書
(概要版)

平成30年3月

京都府教育委員会

目次

I. 調査の実施概要	
1. 調査の概要	1
2. 標本構成と回収結果	1
II. 回答者の属性	2
III. 調査結果	5
1. 健康や体力に関することについて	5
(1) 現在の健康状態	5
(2) 普段、運動不足を感じるか	5
(3) 健康や体力の保持増進のために心がけていること	6
2. 運動やスポーツに関することについて	7
(1) 運動やスポーツの好き嫌い	7
(2) 運動やスポーツが個人や社会にもたらす価値	8
(3) 最も強く感じる個人や社会にもたらす価値	9
(4) この1年間に行った運動やスポーツ	10
(5) 運動やスポーツを行った日数	12
(6) 運動やスポーツをした理由	14
(7) 運動やスポーツをしなかった理由	15
(8) スタジアム・体育館・浴道などで実際に観戦した種目	16
(9) テレビ・ラジオ・インターネットで観戦した種目	18
(10) スポーツに関するボランティア活動の実施有無	20
(11) 行ったスポーツボランティア活動の内容	21
(12) スポーツボランティア活動を行う・続けるためのきっかけや動機づけ	22
(13) 参加したスポーツイベント・大会の内容	23
(14) 参加したスポーツイベント・大会の情報入手先	24
(15) 運動やスポーツ活動推進のために必要なスポーツ指導者	25
(16) 運動やスポーツ・レクリエーション活動に対する支出可能費用	26
3. スポーツ施設に関することについて	27
(1) 公共スポーツ施設に望むこと	27
(2) 公共スポーツ施設に不足していると思う施設	28
(3) 民間スポーツ施設に望むこと	29
(4) 京都府の競技力向上のために必要な環境	30

4. 地域のスポーツ振興に関することについて	31
(1) 運動やスポーツ活動の推進で地域に期待する効果	31
(2) 国や自治体が今後力を入れるべき施策	32
(3) 「総合型地域スポーツクラブ」の認知状況	33
(4) 「総合型地域スポーツクラブ」への加入意向	33
(5) 「総合型地域スポーツクラブ」へ加入するための条件	34
5. 障害者スポーツに関することについて	35
(1) 障害者スポーツの推進でもたらされる効果	35
(2) 障害者が気軽に運動やスポーツができるようにする手立て	36
(3) 京都府が障害者スポーツの競技力向上のために取り組むべき施策	37
6. ワールド・マスターズ・ゲームズに関することについて	38
(1) 「ワールド・マスターズ・ゲームズ2021関西」の認知状況	38
(2) 「ワールド・マスターズ・ゲームズ2021関西」への参加・観戦意向	38
(3) 「ワールド・マスターズ・ゲームズ2021関西」で参加・観戦したい 競技（種目）等	39

I. 調査の実施概要

1. 調査の概要

調査期間

平成29年11月20日（月）～平成29年12月7日（木）

調査設計

調査設計

調査地域	京都府内全域
調査対象	府内在住の18歳以上の男女・個人
標本数	3,000人
抽出台帳	選挙人名簿
抽出方法	層化二段無作為抽出法（府内市(区)町村別）

調査項目

- 健康や体力に関することについて
- 運動やスポーツに関することについて
- スポーツ施設に関することについて
- 地域のスポーツ振興に関することについて
- 障害者スポーツに関することについて
- ワールド・マスターズ・ゲームズに関することについて

2. 標本構成と回収結果

有効回答数は1,249件、有効回収率は全体で41.6%となった。

標本抽出計画と集計母数

	標本抽出計画				有効回答		
	母集団	母集団 構成比	抽出 標本数	標本 構成比	回収数	構成比	有効 回収率
京都市	1,230,770	56.7 %	1,701	56.7 %	646	51.7 %	38.0 %
乙訓・山城	579,504	26.7 %	801	26.7 %	347	27.8 %	43.3 %
南丹	114,623	5.3 %	158	5.3 %	78	6.2 %	49.4 %
中丹	162,936	7.5 %	226	7.5 %	117	9.4 %	51.8 %
丹後	82,677	3.8 %	114	3.8 %	56	4.5 %	49.1 %
不明・無回答	-	-	-	-	5	0.4 %	-
合計	2,170,510	100.0 %	3,000	100.0 %	1,249	100.0 %	41.6 %

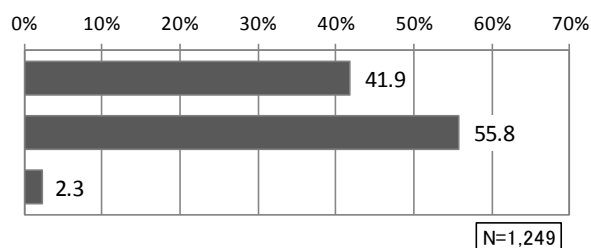
Ⅱ. 回答者の属性

①性別

問1 あなたの性別は。(○は1つだけ)

○性別は、「女性」が55.8%、「男性」が41.9%となっている。

選択肢	18歳以上人口	府全体割合	標本数(件)	割合
男性	1,022,731	47.1%	523	41.9%
女性	1,147,779	52.9%	697	55.8%
不明・無回答	-	-	29	2.3%
合計	2,170,510	100.0%	1,249	100.0%



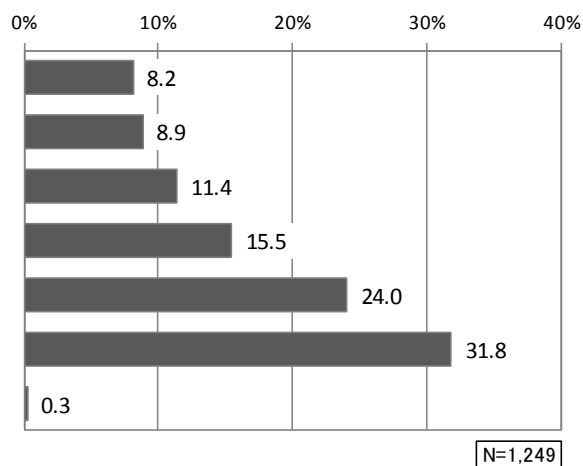
回答者の性別

②年代

問2 あなたの年齢は。(平成29年11月1日現在)(○は1つだけ)

○年代は、「70歳代以上」が31.8%で最も多く、以下、「60歳代」が24.0%、「50歳代」が15.5%と続いている。

選択肢	18歳以上人口	府全体割合	標本数(件)	割合
20歳代以下	338,232	15.6%	102	8.2%
30歳代	304,758	14.0%	111	8.9%
40歳代	369,007	17.0%	142	11.4%
50歳代	295,330	13.6%	193	15.5%
60歳代	367,331	16.9%	300	24.0%
70歳代以上	495,852	22.8%	397	31.8%
不明・無回答	-	-	4	0.3%
合計	2,170,510	100.0%	1,249	100.0%



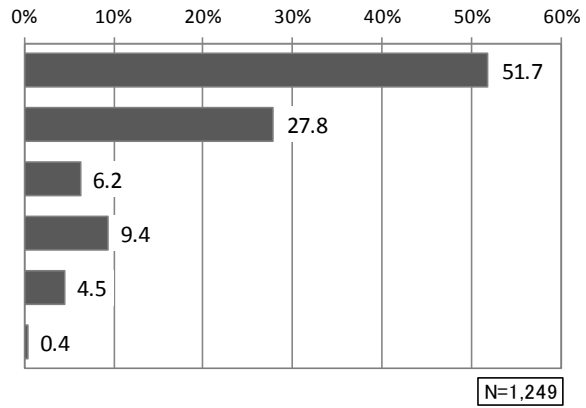
回答者の年代

③居住地

問3 あなたのお住まいは。(〇は1つだけ)

〇居住地は、「京都市」が51.7%で最も多く、次いで「乙訓・山城」が27.8%となっている。

選択肢	18歳以上人口	府全体割合	標本数(件)	割合
京都市	1,230,770	56.7%	646	51.7%
乙訓・山城	579,504	26.7%	347	27.8%
南丹	114,623	5.3%	78	6.2%
中丹	162,936	7.5%	117	9.4%
丹後	82,677	3.8%	56	4.5%
不明・無回答	-	-	5	0.4%
合計	2,170,510	100.0%	1,249	100.0%

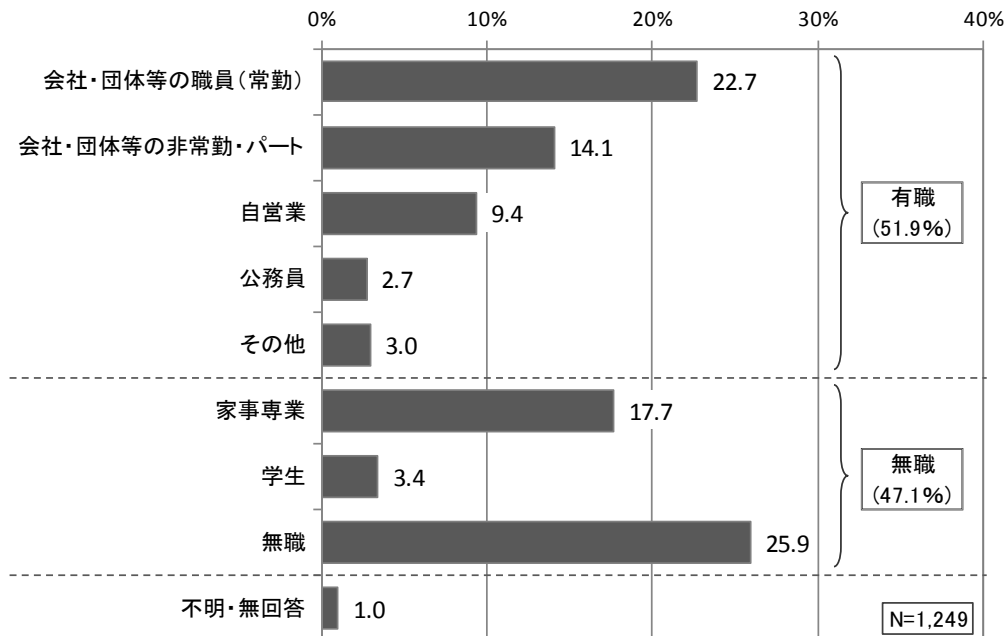


回答者の居住地

④職業

問4 あなたのお仕事は。(〇は1つだけ)

〇職業は、『有職』が51.9%、『無職』が47.1%となっている。

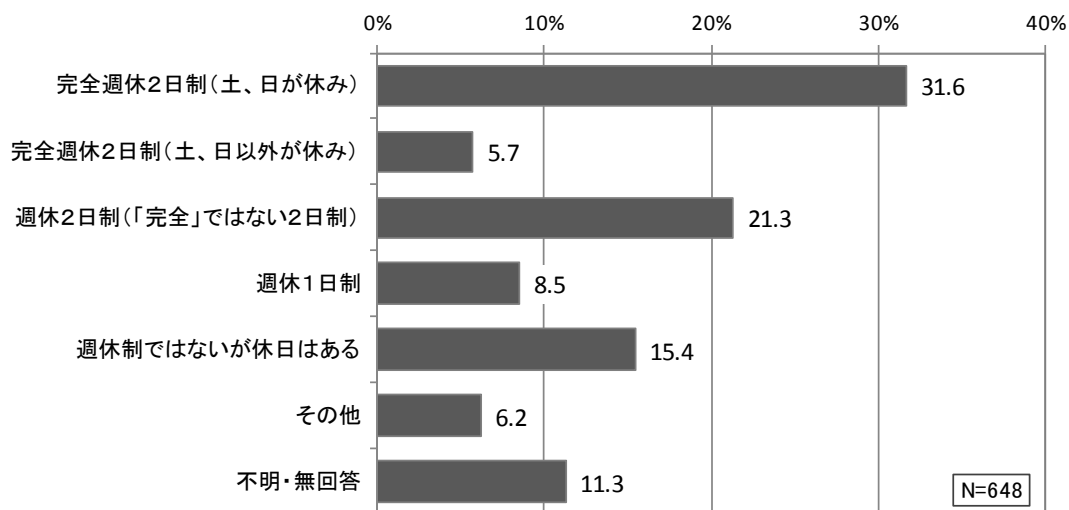


回答者の職業

⑤ 休日の形態

(問4で「1. 会社・団体等の職員(常勤)」から「4. 公務員」、「8. その他」と答えた方に)
 問5 あなたの1週間の休日の形態は。(〇は1つだけ)

〇休日の形態は、「完全週休2日制(土、日が休み)」が31.6%で最も多く、以下、「週休2日制(「完全」ではない2日制)」が21.3%、「週休制ではないが休日はある」が15.4%と続いている。



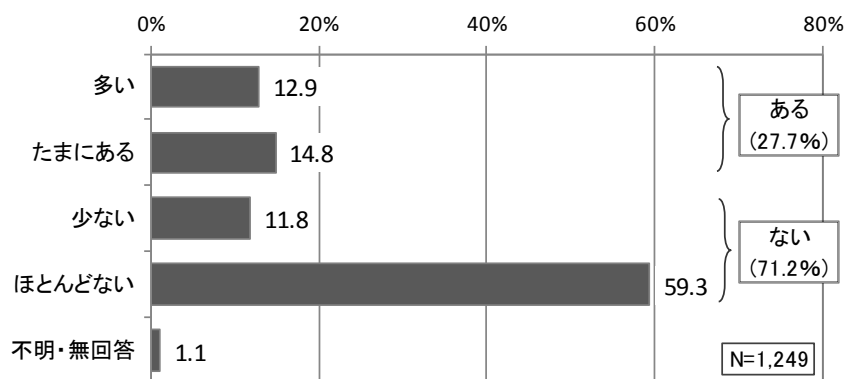
回答者の休日の形態 (有職の人のみ)

⑥ 休日における運動やスポーツとの関わり

問6 あなたは普段の休日に運動やスポーツに関わること(スポーツをしたり、スポーツを観戦したり、あるいは指導や運営などのお手伝いをする)が多いですか。(〇は1つだけ)

※『ある』:「多い」と「たまにある」の合計
 ※『ない』:「少ない」と「ほとんどない」の合計

〇休日における運動やスポーツとの関わりは、「ほとんどない」が59.3%で最も高く、「少ない」(11.8%)と合わせると『ない』が71.2%となっている。



回答者の休日における運動やスポーツとの関わり