





「日本ってどんな国？」とALTや外国人の方々に紹介するポスター発表会を行うことになりました。あなたは日本の文化紹介を担当します。「やってみたいな」「見てみたいな」「食べてみたいな」と外国の方の心が動くような紹介をしましょう。

対象学年	小6	教科	外国語（英語）	難易度	★☆☆☆
単元	One World Smiles 6 Lesson 3 日本文化紹介				
課題	紹介したい「日本、日本の文化」をたくさん考えてみよう。				
課題の説明	あなたが日本を紹介するなら、どんなことを紹介したいか考えてみよう。				
解決のヒント	<p>①「日本らしいもの」って何だろう？考えてみよう。</p> <p>②教科書（32ページ～）を開いて、写真やイラストからヒントをゲットしよう。</p> <div style="text-align: center;"> <pre> graph LR     A((日本)) --- B((歴史))     B --- C((世界遺産))             </pre> </div> <p>こんな風に関連することをどんどん書いていこう！</p>				

対象学年	小6	教科	外国語（英語）	難易度	★☆☆☆
単元	One World Smiles 6 Lesson 3 日本文化紹介				
課題	教科書に載っている動画を見たり、チャンツに挑戦したりしよう。				
課題の説明	教科書に載っている歌やチャンツを二次元コードでダウンロードして、元気よく声に出してみよう。（教科書3ページの「まなびリンク」）				
解決のヒント	<p>①32ページ Let's Watch 動画について                  どんな日本文化がしょうかいされているかな？                  「和菓子（わがし）」はどんな風にしょうかいされているかな？</p> <p>②チャンツ                  聞こえてきた英語をとにかく同じように発音してみよう                  ※全部理解できなくていいので、「どんなことを言っているのかな？」と考えながらつぶやいてみよう！</p>				

対象学年	小6	教科	外国語（英語）	難易度	★★☆☆
単元	One World Smiles 6 Lesson 3 日本文化紹介				
課題	「月」と「その月の行事」「季節」を英語カードを使って言ってみよう。				
課題の説明	<p>○教科書の後ろにある「月とその行事」のカードを使って、英語の発音練習をしてみよう。</p> <p>○「季節」はどんな風に言うのかな？ 歌を歌ってみよう。</p> <p><a href="https://www.youtube.com/watch?v=E66bQWHDAs0">https://www.youtube.com/watch?v=E66bQWHDAs0</a></p>				
	spring	summer	fall	winter	
					
解決のヒント	何回も聞いてどんなことを言っているか真似してみよう。				

対象学年	小6	教科	外国語（英語）	難易度	★★★★☆
単元	One World Smiles 6 Lesson 3 日本文化紹介				
課題	日本について4つの季節ごとに好きなことをインタビューをしてみよう。				

課題の説明 ①まずは音声の会話を聞いてみよう（二次元コードを使ってね）



What do you like about Japan in spring?



I like hanami in spring.



Why?

I can eat obento under the tree.  
It's fun.



※口の中には季節を入れよう 黄色のマーカーの部分に好きなものが入るね。

spring	summer	fall	winter

※蛍光のブルーはその季節で楽しめそうなことを入れよう。  
緑には感想を入れよう。

enjoy swimming	enjoy fishing	see the full moon	make kamakura
It's fun.	It's exciting.	It's beautiful.	It's fun.

②4つの季節に分けてインタビューをしてみよう！

解決のヒント 「あれ？どう言うのかな？」と思ったら、もう一度教科書の英語を聞いてみよう。

対象学年	小6	教科	外国語（英語）	難易度	★★★★☆
単元	One World Smiles 6 Lesson 3 日本文化紹介				
課題	日本紹介の発表を聞いてみよう。				
課題の説明	教科書38ページを見ながら、日本の文化を紹介している音声を二次元コードを使って聞いてみよう。  ①どんなことを紹介しているかな？ ②どの季節のことかな？ ③何ができるのかな？食べられるのかな？  ④あなたはどちらの紹介がいいな！と思いましたか？また、それはなぜですか？考えてみよう！				
解決のヒント	写真を見ながら想像してみよう！				

対象学年	小6	教科	外国語（英語）	難易度	★★★★★
単元	One World Smiles 6 Lesson 3 日本文化紹介				
課題	日本紹介のポスターを作って、あなたのおすすめの「日本」を紹介しよう！				
課題の説明	①教科書38ページを参考に、「紹介したい日本の文化」のポスターを作ろう。写真を貼ったり、イラストを描いたりしよう。（ワークシートが教科書の後ろに付いています） ②できることや楽しめること、食べ物などを紹介しよう。そしてそれらの感想も加えてみよう。 ③作ったポスターを発表してみよう。その時に動画に撮ったり、家族に聞いてもらって意見をもらったりしよう。アドバイスを生かして、何回も練習をしよう。  ※学校でALTの先生に聞いてもらったり、発表会をしたりしてみよう。どんな日本に興味をもったか後でインタビューもしてみよう。				
解決のヒント	★3つのインタビューを参考にしてみよう！ ☆発表の様子を動画にとってみると、自分の様子がよくわかるよ。恥ずかしいかもしれないけど、笑顔で挑戦してみよう。どうしたら日本のみりよくがうまく伝わるかな？				