

# <課題シート>小学校5年生（誕生日）

課題に取り組む前に


① どちらの教科書を使っているか確認しよう

表紙はどちらかな？課題をするときに参考にする教科書の名前を覚えておいてね！


<p><b>ONE WORLD</b></p> <p><b>Smiles 5</b></p> <p>【ワンワールド】</p>	<p><b>NEW HORIZON</b></p> <p><b>Elementary 5</b></p> <p>【ニューホライズン】</p>
--	--

音声を聞く準備をしよう



<p>【ワンワールド】の音声の聞き方</p> <p>●教科書の3ページの右下に2次元コードがあるのでスマホやタブレットでダウンロードして使いましょう。 (ワンワールド ONE WORLD はこの2次元コードですべての音声や動画を聞くことができます)</p> <p><b>まなびリンク</b></p>	<p>【ニューホライズン】の音声の聞き方</p> <p>●教科書の各ページに2次元コードが各ページにのっているのので、スマホやタブレットでダウンロードして使いましょう。</p>
---	--



これが2次元コードです。スマートフォンやタブレットのカメラをかざしてみてください！

対象学年	小5	教科	外国語（英語）	難易度	★★★★
単元	When is your birthday? 誕生日				
課題	① 歌やチャンツに挑戦しよう ② 誕生日に関係する動画を見よう！				
課題の説明	<p>【ワンワールド】 <u>教科書24, 25ページ</u> 2次元コードは教科書3ページにあります。</p> <p>【ニューホライズン】 <u>教科書18, 19ページ</u> 2次元コードは18ページに動画 19ページに歌とチャンツがあります。</p> <p>歌やチャンツは何回も聞いて口ずさめるまで練習しよう！ 動画は全部聞き取れなくても、「どんなことを言っているのかな？」と想像しながら見てみよう！</p>				

対象学年	小5	教科	外国語（英語）	難易度	☆☆☆☆
単元	When is your birthday? 誕生日				
課題	① 1月から12月まで楽しく言ってみよう！ ② 日付の言い方をマスターしよう！ ③ 自分の誕生日を英語で言ってみよう！				
課題の説明	① 「月」を英語で言えるようになろう！ 英語カードを自分で作るか、ダウンロードして印刷しよう！ <a href="https://eigobatake.x0.com/page/muryou/01card/01card_27youbitukikisetu.html">https://eigobatake.x0.com/page/muryou/01card/01card_27youbitukikisetu.html</a>  ※カードもあるよ！ 「日」の言い方を知ろう！ ② 自分の誕生日を英語で言ってみよう！  <b>My birthday is (〇月) (〇日) .</b>				

対象学年	小5	教科	外国語（英語）	難易度	★★★★
単元	When is your birthday? 誕生日				
課題	① 誕生日をたずねよう ② 誕生日にほしいものをたずねよう ⇒メモを取りましょう				
課題の説明	① 自分の誕生日を英語で言えるようになったら、次は周りの人に誕生日をたずねてみよう。 <div style="text-align: right; margin-top: 10px;">  </div> <p>【ワンワールド】 <a href="#">教科書25ページのチャンツ</a>  <a href="#">30ページ Final Activity</a>          （2次元コードは教科書3ページにあります。）</p> <p>【ニューホライズン】 <a href="#">教科書20ページ Let's Try2</a>          （2次元コードは20ページにあります。）</p> ② 誕生日にほしいものをたずねよう 【ワンワールド】 この2次元コードを使ってください。 <div style="text-align: right; margin-top: 20px;">  </div> <p>【ニューホライズン】 <a href="#">教科書21ページ Let's Try3</a>          （2次元コードは23ページにあります。）</p>				

対象学年	小5	教科	外国語（英語）	難易度	★★★★☆																											
単元	When is your birthday? 誕生日																															
課題	[★★] でたずねたことをポスターに書いていこう																															
課題の説明	<p>誕生日とほしいものをたずねた人の情報をポスターにしよう！          ノートか白い紙を準備して、イラストを描いたり、色をぬったり楽しんで作ってみよう。          （例のように書いてみよう）</p> <table border="1" style="width: 100%; text-align: center;"> <thead> <tr> <th colspan="3">誕生日カレンダー</th> </tr> </thead> <tbody> <tr> <td>1月 January</td> <td>2月 February</td> <td>3月 March</td> </tr> <tr> <td></td> <td>2 Mami </td> <td></td> </tr> <tr> <td>4月 April</td> <td>5月 May</td> <td>6月 June</td> </tr> <tr> <td></td> <td></td> <td></td> </tr> <tr> <td>7月 July</td> <td>8月 August</td> <td>9月 September</td> </tr> <tr> <td>18 Reiji </td> <td></td> <td></td> </tr> <tr> <td>10月 October</td> <td>11月 November</td> <td>12月 December</td> </tr> <tr> <td></td> <td></td> <td></td> </tr> </tbody> </table> <p>月別バースデーカレンダーダウンロード  <a href="https://learnenglishkids.britishcouncil.org/sites/kids/files/attachment/craft-birthday-calendar.pdf">https://learnenglishkids.britishcouncil.org/sites/kids/files/attachment/craft-birthday-calendar.pdf</a></p>					誕生日カレンダー			1月 January	2月 February	3月 March		2 Mami 		4月 April	5月 May	6月 June				7月 July	8月 August	9月 September	18 Reiji 			10月 October	11月 November	12月 December			
誕生日カレンダー																																
1月 January	2月 February	3月 March																														
	2 Mami 																															
4月 April	5月 May	6月 June																														
7月 July	8月 August	9月 September																														
18 Reiji 																																
10月 October	11月 November	12月 December																														

対象学年	小5	教科	外国語（英語）	難易度	★★★★
単元	When is your birthday? 誕生日				
課題	バースデーカードをつくろう				
課題の説明	<p>できあがった誕生日リストを見ながら、一人一人に心をこめてバースデーカードをつくろう</p> <p>バースデーカードの作り方  <a href="https://learnenglishkids.britishcouncil.org/crafts/birthday-card">https://learnenglishkids.britishcouncil.org/crafts/birthday-card</a></p> <div style="border: 1px solid black; padding: 10px; text-align: center;">  </div>				