







＜課題シート＞小学校3年生（あいさつ）



対象学年	小3	教科	外国語（英語）	難易度	★★★★
単元	あいさつでみんなを元気にしよう！				
課題	自分が知っているあいさつをあつめよう。				
課題の説明	<p>あなたはいくつ「あいさつ」を知っているかな？ ノートをよよいしてあなたが知っている「あいさつ」をたくさん書こう。 ○ Let's Try! 1 をひらいて 4 ページの Let's Listen にちょうせんしよう。</p> <div style="display: flex; align-items: center; justify-content: space-around;">  <div style="border: 2px solid black; padding: 10px; text-align: center; width: 200px;"> <p>この2次元コード をつかってち ようせんして ね！</p> </div>  </div>				

対象学年	小3	教科	外国語（英語）	難易度	★★★★
単元	あいさつでみんなを元気にしよう！				
課題	あいさつってなんですか？どんなときにするのか？				
課題の説明	<p>「あいさつ」がたくさん集まったら、</p> <ol style="list-style-type: none"> ① 「あいさつ」ってどんな時にするのか？ ② 「あいさつ」ってなんであるのかな？ ③ 「あいさつ」をするとどんな気持ちになるのかな？ <p>「あいさつ」について自分なりの意見をノートに書いてみよう。</p> <div style="text-align: right;">  </div>				

対象学年	小3	教科	外国語（英語）	難易度	★★☆☆
単元	あいさつでみんなを元気にしよう！				
課題	世界のあいさつをしらべてみよう。				
課題の説明	世界にはどんなあいさつがあるかな？ あいさつを調べてみよう。 ※スマートフォン、タブレット、パソコンで調べたり、おうちの人に聞いたりしよう。				
解決のヒント	（世界のあいさつ）でけんさくしてみよう Yahoo!キッズ https://kids.yahoo.co.jp/				

対象学年	小3	教科	外国語（英語）	難易度	★★☆☆
単元	あいさつでみんなを元気にしよう！				
課題	あいさつの歌をうたってみよう。				
課題の説明	いろいろな歌を聞いて、自分が「歌いたいな！」と思う歌が決まったら練習しよう。 歌えるようになったら ①誰かに聞いてもらう②動画にとる③ふりつけを考えてみる にもちょうせんしよう！				
解決のヒント	えいごの歌 http://www2.nhk.or.jp/school/movie/clip.cgi?das_id=D0005350164_000 http://www2.nhk.or.jp/school/movie/clip.cgi?das_id=D0005350293_000				
					

対象学年	小3	教科	外国語（英語）	難易度	★★★★☆						
単元	あいさつでみんなを元気にしよう！										
課題	出会った人にあいさつをして、ちょうしをたずねてみよう。										
課題の説明	<p>①Let's Try! のもんだいにちょうせんしよう。</p> <p>10 ページの Let's Listen をやってみよう。</p> <div style="display: flex; align-items: center; justify-content: center;"> <div style="border: 1px solid black; padding: 10px; margin-right: 20px;"> <p>この2次元コード をつかってち ょうせんして ね！</p> </div>  </div>  <p>②歌であいさつや調子の聞き方がわかったかな？わかったら、いろんな人にあいさつをしてみよう。</p>  <p>③どんなあいさつが相手を笑顔にしたかな？あいさつをしたあと、どんな気持ちになったかな？</p>										
解決のヒント	<p>「調子カード」を作ってやり取りしても楽しいね！ (例)</p> <table border="1" style="width: 100%; text-align: center;"> <tr> <td>fine </td> <td>happy </td> <td>hungry </td> </tr> <tr> <td>sad </td> <td>sleepy </td> <td>tired </td> </tr> </table>					fine 	happy 	hungry 	sad 	sleepy 	tired 
fine 	happy 	hungry 									
sad 	sleepy 	tired 									

対象学年	小3	教科	外国語（英語）	難易度	★★★★
単元	あいさつでみんなを元気にしよう！				
課題	あいさつって大切だね、をかたちにしよう！				
課題の説明	<p>世界のあいさつをさがしたり、英語であいさつをしたり、歌を歌ったりしてみてどうでしたか？</p> <p>あいさつってなんだろう？なんであるのかな？という気持ちは深まりましたか？あなたはこれからどんな「あいさつ」をしたいですか？どんな「あいさつ」をされたらうれしいですか？</p> <p>そんな気持ちを</p> <ol style="list-style-type: none"> ① 作文にしてみる ② 絵をかいてみる ③ ポスターをかいてみる ④ まわりの人に伝えてみる ⑤ もっともっと英語であいさつをしてみる 				
		 <p>その他、どんなかたちでもいいです。あなたが「あいさつ」について考えたこと、思ったことを形や行動で表してみよう！</p>			