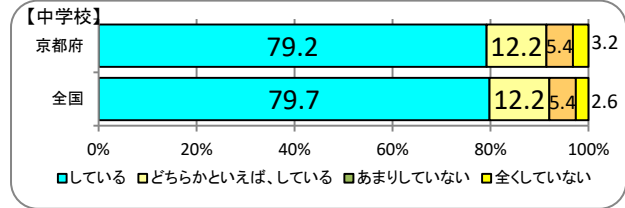
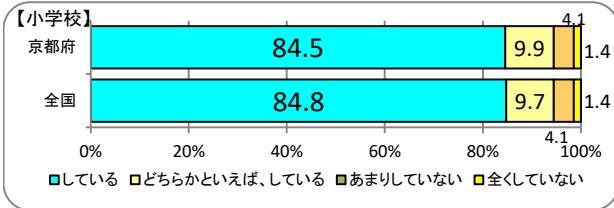


京都府のデータは京都市を除いています

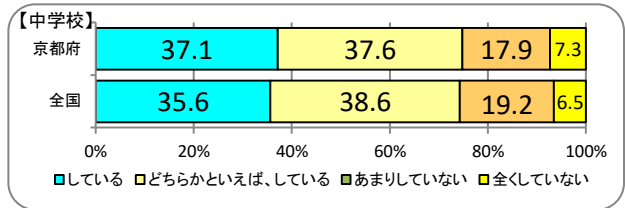
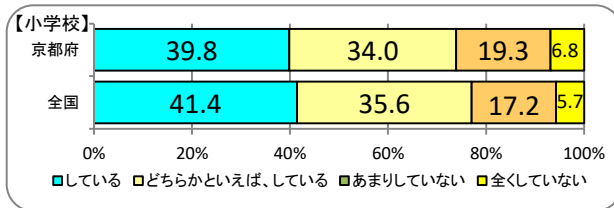
Q1～3は便宜上の番号であり、実際の質問番号はP52参照

(5) 生活習慣

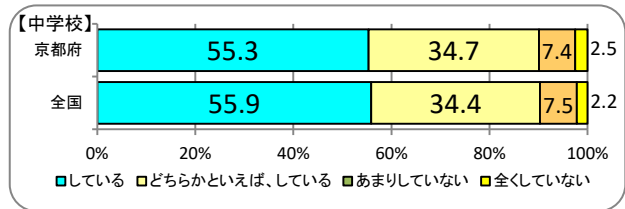
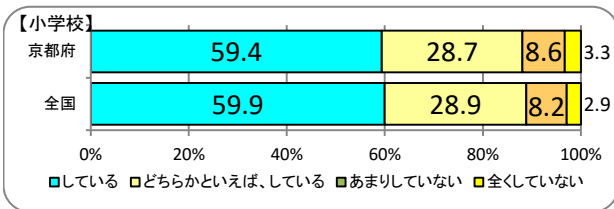
Q1：朝食を毎日食べていますか。



Q2：毎日、同じくらいの時刻に寝ていますか。

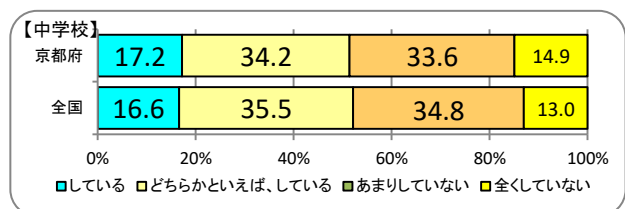
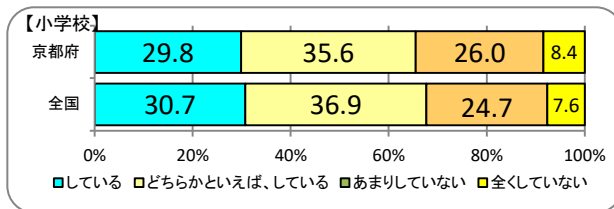


Q3：毎日、同じくらいの時刻に起きていますか。

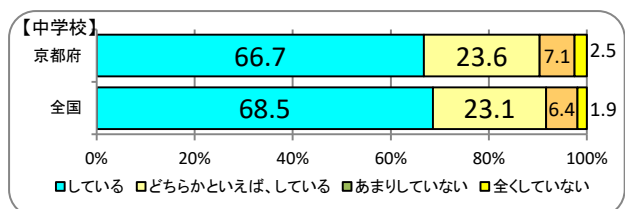
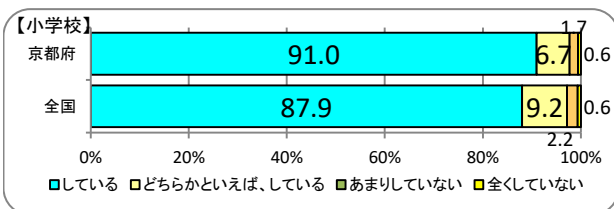


(6) 学習習慣

Q1：家で、自分で計画を立てて勉強をしていますか。



Q2：家で、学校の宿題をしていますか。



分析 生活習慣に関わる全ての質問の結果は、全国平均とほぼ同じような傾向である。学習習慣については、小学校は、Q1「家で、自分で計画を立てて勉強をしている」の肯定的回答の割合は、全国平均よりやや低い、Q2「家で、学校の宿題をしている」は、全国平均よりやや高い。